

2004

REFERENCIAS EMPRESARIALES DE ANDALUCIA

Empresas Líderes, Gacelas y de Alto Rendimiento



Instituto
de Auditoría
Económica y
Empresarial
de Andalucía

Edita: Instituto de Análisis Económico y Empresarial de Andalucía

Equipo de Trabajo: *Instituto de Análisis Económico y Empresarial de Andalucía*
Francisco Villalba Cabello
José Antonio Muñoz López
M^a Luz Román Jobacho
Rosa M^a Díaz Montañez

I.S.B.N.: 84-932650-5-5

D.L.: MA-774-02

Reservados todos los derechos. Queda prohibido reproducir parte alguna de esta publicación, su tratamiento informático o transcripción por cualquier medio electrónico, mecánico, reprografía u otro, sin el permiso previo y por escrito del editor. Se permite la reproducción para fines docentes o sin ánimo de lucro, siempre que se cite la fuente.

ÍNDICE

Referencias Empresariales de Andalucía 2004

	<i>Págs.</i>
PRÓLOGO	5
INTRODUCCIÓN	9
I. LÍDERES, GACELAS Y DE ALTA RENTABILIDAD: RASGOS DISTINTIVOS BÁSICOS	11
II. DISTRIBUCIÓN ESPACIAL Y SECTORIAL DE LAS EMPRESAS RELEVANTES	17
III. CONCLUSIONES	25
Anexo :	
Empresas Líderes	27
Empresas Gacelas	69
Empresas de Alta Rentabilidad	83
Listado de empresas por orden alfabético	91
Glosario. Diccionario de términos y definiciones	121

PRÓLOGO

La economía andaluza y, por ende, el tejido empresarial de la región, tienen ante sí el reto de la modernización, la innovación y la mejora de la capacidad competitiva, para lo cual, tanto desde el ámbito público como desde el privado, deben seguir poniéndose las bases que permitan situar al tejido productivo de Andalucía en igualdad de condiciones con el de otros ámbitos territoriales de España y Europa. Para ello, debe incidirse en la mejora del nivel formativo y profesional en todas las categorías laborales, junto a la apuesta decidida por alcanzar un nivel de dotación de infraestructuras similar a los ámbitos más desarrollados de nuestro entorno.

Resulta alentador el dinamismo empresarial, en términos de creación de empresas, que la economía andaluza viene mostrando en los últimos años, lo que, no cabe duda, debe ser el punto de referencia para alcanzar mayores cotas de bienestar y crecimiento a medio y largo plazo. Este empuje empresarial debe ser animado desde las instituciones públicas y privadas en aras de favorecer un marco social propenso a incentivar y apoyar las ideas-proyectos de los individuos, y de no entorpecer ni lastrar la iniciativa de aquellos empresarios con capacidad para detectar las oportunidades del mercado y de aprovecharlas.

En este sentido, existe un grupo de empresas que, medidas sobre la base de criterios económico-financieros objetivos, han alcanzado unos niveles de excelencia que les hacen estar en una posición competitiva destacada, según las variables seleccionadas, en el contexto de las empresas regionales, y que se han denominado líderes, gacelas y de alta rentabilidad. La identificación y el análisis de estas empresas desde el prisma económico-financiero, espacial y sectorial es el objeto de este documento, al que se adjunta un CD con un Directorio de las referencias empresariales identificadas en el estudio.

La presente publicación, elaborada por el Instituto de Análisis Económico y Empresarial de Andalucía, entidad vinculada a UNICAJA, a partir de la información que proporciona la Central de Balances de Andalucía, ofrece este estudio como muestra de las buenas prácticas empresariales que se realizan en Andalucía y que, no en vano, son ejemplos de cómo alcanzar el éxito empresarial desde distintas perspectivas. Con el firme propósito, por parte de UNICAJA, de colaborar al reconocimiento y mejora de la labor de la empresa y de los emprendedores de Andalucía, me complace presentar esta publicación, con la confianza de que facilite la tarea de todas las personas e instituciones interesadas en el seguimiento y el análisis de la actividad empresarial.

BRAULIO MEDEL CÁMARA
Presidente de UNICAJA

Nota aclaratoria sobre el contenido del informe

El análisis realizado en este documento, así como las relaciones de empresas líderes, gacelas y de alta rentabilidad incluidas, se han obtenido de la Central de Balances de Andalucía, formada por una muestra de unas quince mil empresas andaluzas de las que se tiene información financiera procedente de los depósitos de cuentas anuales realizados en tiempo y forma en los Registros Mercantiles de Andalucía. De ese amplio conjunto se han seleccionado aquellas para las que existe información homogénea en todo el período 2000-2002, habiendo quedado reducido el grupo empleado en el estudio a más de doce mil empresas.

Dadas esas limitaciones, hay que tener en cuenta los siguientes aspectos:

- *Debido a que el estudio está realizado a partir de una muestra, lógicamente el número de empresas que configuran cada grupo de los analizados es superior en el universo de empresas andaluzas. Sin embargo, la distribución y proporción en las que se encuentran estos grupos, es muy representativa de la realidad empresarial de Andalucía ya que así lo es la muestra de la Central de Balances de Andalucía que se ha tomado como base.*
- *Las empresas seleccionadas en cada grupo, depende de los criterios utilizados, criterios que, aún manteniendo una base común, pueden variar en otros trabajos que se encuentran publicados, sin que ello afecte a la fiabilidad de la clasificación.*
- *Por último, hay que recordar que la propia dinámica económica y empresarial hace que una empresa en un momento es líder, gacela o de alta rentabilidad, mañana no lo sea o viceversa. En este sentido hay que señalar que las incluidas en este documento están referidas al periodo tomado como referencia en el análisis.*

*Para evitar confusiones y errores en la interpretación del contenido de este informe, el uso, publicación o cualquier referencia al mismo, debe hacer constar que la información se ha elaborado a partir de la **“muestra homogénea de la Central de Balances de Andalucía para el período 2000-2002”**.*

La información ha sido tratada con el máximo rigor para evitar errores pero, en cualquier caso, dadas las dificultades existentes para su recopilación y las omisiones que pueden existir, los autores advierten que dichas limitaciones pueden alterar los resultados contenidos en este documento, no haciéndose responsables de las señaladas limitaciones.

INTRODUCCIÓN

El reconocimiento que, desde el ámbito académico e institucional, ha adquirido el papel de la empresa como elemento clave del desarrollo económico ha propiciado que, en la última década, haya crecido el interés por conocer y analizar las características de las empresas con elementos diferenciales positivos dada su capacidad para sustentar el desarrollo económico, la creación de empleo, el dinamismo empresarial y la adopción de nuevos comportamientos competitivos. Este tipo de empresas asumen un liderazgo en la creación de nuevas ventajas competitivas y contribuyen a impulsar el bienestar social, a través de la asunción de nuevos desafíos.

Los análisis de las características y peculiaridades de las empresas más relevantes se pueden realizar atendiendo a múltiples criterios, financieros, sectoriales, antigüedad, etc., este trabajo se fija en tres grupos claramente diferenciados que hemos denominado, empresas líderes, gacelas y de alta rentabilidad. Cada grupo tiene unas particularidades específicas, que las hacen importantes en ese objetivo de proporcionar una mayor generación de riqueza y empleo que el resto de empresas. El valor que las empresas relevantes tienen para el desarrollo económico no implica que las demás empresas no sean importantes, sino que las primeras, aportan unos factores diferenciados que determinan un comportamiento singular en comparación al resto de empresas.

El análisis realizado a continuación se nutre de la información que proporciona la Central de Balances de Andalucía (CBA) y gestiona el Instituto de Análisis Económico y Empresarial de Andalucía, entidad promovida por UNICAJA. La muestra de la CBA está formada por unas quince mil empresas andaluzas, con información financiera procedente de los depósitos de cuentas anuales realizados en los Registros Mercantiles de Andalucía. Por motivos de homogeneidad se ha seleccionado una muestra, para el período 2000-2002, de más de doce mil empresas, siendo este último grupo el empleado en el estudio. No obstante, para la obtención de las líderes, ya que es suficiente la información de un solo ejercicio, se ha empleado el total de la muestra en 2002.

Este documento se estructura de la siguiente forma. En primer lugar se analizan las características diferenciales entre las empresas líderes, gacelas y de alta rentabilidad tanto desde una perspectiva conceptual como de la observada en el análisis de sus estados financieros agregados. A continuación se examinan desde una óptica espacial y sectorial la distribución de cada grupo de empresas, para seguidamente, destacar los aspectos principales obtenidos en el análisis. Para finalizar, se incluye un listado con los distintos grupos de empresas y un amplio glosario de términos y definiciones empleadas.

I. LÍDERES, GACELAS Y DE ALTA RENTABILIDAD: RASGOS DISTINTIVOS BÁSICOS

El propio criterio de clasificación empleado para conceptuar las tres tipologías seleccionadas determina, en una primera aproximación, algunos de los elementos básicos diferenciales entre los distintos grupos de empresas. Las empresas **líderes** son aquellas que han obtenido un cash-flow (recursos generados) en el año 2002 superior a los 300 mil euros siendo, además, los beneficios en ese año positivos. Por su parte, **gacela**, son las empresas que, en los últimos cuatro años, 1999-2002, han incrementado sus ventas de manera continuada año tras año, hasta duplicarlas en el conjunto del período y, al mismo tiempo, deben haber obtenido beneficios en todos los años. Las empresas de **alta rentabilidad** se distinguen por haber obtenido una rentabilidad económica media, en los tres últimos años, superior al 25 por ciento sin que en ninguno de ellos la rentabilidad obtenida haya sido inferior al 15 por ciento.

De la muestra empleada para seleccionar a las líderes (14.722 con información en 2002), 1.989 sociedades, el 13,5 por ciento reúne los requisitos de las líderes. Como gacelas se han obtenido 597, el 5,5 por ciento de la muestra de 10.817 empresas de las que se posee información para los cuatro años de referencia y, de alta rentabilidad se han localizado 267 empresas, el 2,1 por ciento, de la muestra homogénea de los tres años (12.662 sociedades). Las cifras obtenidas revelan lo estricto de los requisitos para ser encuadrada en alguna de estas tipologías, especialmente en el último, dificultad que se acrecienta si se trata de pertenecer de manera simultánea a las tres clasificaciones, ya que sólo 17 empresas, el 0,16 por ciento, son capaces al mismo tiempo de generar un alto nivel de recursos, mantener crecimientos en las ventas muy altos y alcanzar altos niveles de rentabilidad durante varios años.

Existe un factor, de los criterios definidos, que es común a todas las categorías, como es la necesidad de haber obtenido beneficios en el período de análisis, si bien este intervalo de exigencia varía en cada grupo. En cualquier caso, las diferencias percibidas entre las empresa de un grupo y otro son bastante relevantes. Para comprobar estas disparidades analizamos como se distribuye la selección de cada grupo en función del tamaño, partiendo de que la empresa pequeña es la que factura menos de 1 millón de euros, entre ésta y 7 millones de euros se encuentra la mediana, de ahí a los 40 millones de euros la grande y, a partir de este valor, la gran empresa.

El criterio de clasificación de las líderes implica que la suma de los beneficios y las amortizaciones del ejercicio debe ser alto, esto es indicativo o bien de altos niveles de facturación que permitan obtener elevados beneficios o bien de una suficiente dimensión del activo fijo para generar recursos vía amortizaciones. Por ello, resulta predecible que las empresas con niveles de facturación bajos no puedan cumplir los requisitos para ser consideradas líderes mientras que, por el contrario, las empresas con mayores niveles de facturación se adaptarán mejor a las condiciones exigidas.

La percepción anterior queda confirmada al analizar la distribución por tamaños de las líderes. En concreto, del total, únicamente el 3,6 por ciento son empresas pequeñas cuando estas representan el 36 por ciento de la muestra disponible. Por el contrario, acumulando las que pueden ser consideradas grandes o muy grandes nos encontramos con que alrededor del 47,2 por ciento de las líderes tienen una facturación de este nivel frente al 10,8 por ciento de empresas que tienen este tamaño en la muestra total de sociedades andaluzas empleadas en el análisis.

Cuadro 1
Las 17 Líderes, Gacelas y de Alta Rentabilidad
(por orden alfabético)

Empresa	Localidad	Año Constitución	CNAE	Actividad
ADMON. HOTELES TURISTICOS ADHOTEL SL	Granada	1991	551	Hoteles
ALHONDIGA LA UNION S.A.	El Ejido	1993	513	Comerc.por mayor de productos alimenticios, bebidas y tabaco
ANGLO MIJAS CONSTRUCCIONES SL	Mijas	1989	452	Construc. General de inmuebles y obras de ingeniería civil
CASINO TORREMAR SA	Rincón Victoria	1992	554	Establecimientos de bebidas
CLIVEN SA	Marbella	1985	453	Instalaciones de edificios y obras
COMPONENTES PARA TALLER SL	Peligros	1999	516	Comercio al por mayor de maquinaria y equipo
CONSTRUC. INDUSTRIALES ANDALUZAS SA	Linares	1975	341	Fabricación de vehículos de motor
ENCOFRADOS CHICANO Y CIA SL	Vélez-Málaga	1987	452	Construc. General de inmuebles y obras de ingeniería civil
GESTIONES Y EXCLUSIVAS DEL SUR SA	Málaga	1997	702	Alquiler de bienes inmobiliarios por cuenta propia
INDUSTRIAS LESIL SL	Córdoba	1994	295	Fabricación de maquinaria diversa para usos específicos
INGECONSER SA	Armillá	1998	452	Construc. General de inmuebles y obras de ingeniería civil
LO MONACO HOGAR SL	Peligros	1996	524	Otro comerc.por menor de artíc. nuevos en establ.especializ.
LUCAY SL	Málaga	1989	453	Instalaciones de edificios y obras
MEDITERR. SA GESTION URBANISTICA Y M. AMBTE.	Málaga	1997	742	Serv.técnicos arquitectura e ingeniería y activ. relacion.
PELLENC IBERICA SL	Jaén	1991	516	Comercio al por mayor de maquinaria y equipo
RB COMPLEMENTOS SL	Ubrique	1995	517	Otro comercio al por mayor
TRANSPORTES BACOMA SA	Málaga	1972	602	Otros tipos de transporte terrestre

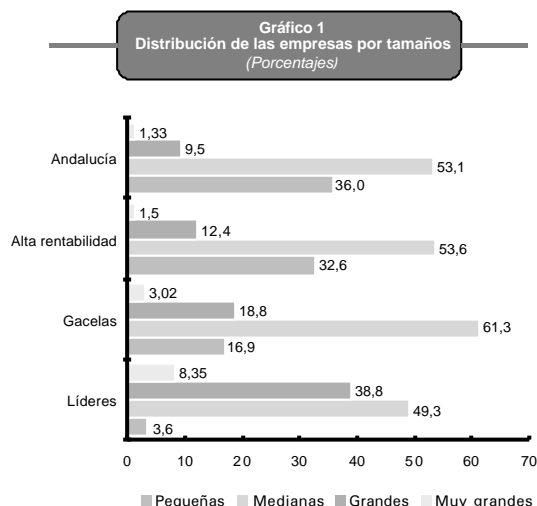
Fuente: *Instituto de Análisis Económico y Empresarial de Andalucía.*

Por su parte, las gacelas son empresas emprendedoras, ágiles, atentas para identificar y explotar nuevas oportunidades de mercado, lo que les lleva a asumir elevadas cotas de riesgo y probablemente, obtendrán resultados económicos y financieros muy volátiles. En cualquier caso, a priori, el tamaño no supone una restricción clara para pertenecer al grupo, si bien, resulta evidente que cuanto más elevado sea el nivel de ingresos del que se parte más complicado resulta obtener un fuerte incremento de éstos. Así pues, un nivel de ingresos de partida bajos, entre las que se pueden encontrar las empresas de reciente creación o más jóvenes, posibilita alcanzar altos crecimientos de facturación en años sucesivos frente a la gran empresa.

Entre las gacelas, el porcentaje de empresas grandes y muy grandes es reducido, no alcanza el 22 por ciento del total, aunque duplica la representatividad que éstas obtienen en la muestra andaluza. Por el contrario, la pequeña empresa aunque representa el 16,9 por ciento de las gacelas reduce su participación respecto del total de la muestra andaluza en la que tiene un peso del 36 por ciento. Es, en el tramo de las medianas, donde se concentra la mayoría (el 61,3 por ciento) de las gacelas. Esta circunstancia evidencia que es más asequible obtener fuertes crecimientos de las ventas en aquellas empresas que facturan entre 1 y 7 millones de euros.

Las empresas de alta rentabilidad, aquellas con una elevada rentabilidad económica, es decir, que el cociente entre los beneficios antes de intereses e impuestos y el activo total sea alto durante al menos tres años, no parece que impliquen una restricción desde la óptica del tamaño, si bien, parece claro que aquellas con una estructura económica más liviana presentan mayores probabilidades de obtener cifras de rentabilidad económicas altas.

Observando la distribución por tamaños de las empresas de alta rentabilidad se aprecia una similitud bastante elevada con la muestra utilizada para Andalucía. Las empresas pequeñas están algo menos representadas entre las de alta rentabilidad que en la CBA y, por el contrario, las grandes tienen más peso.



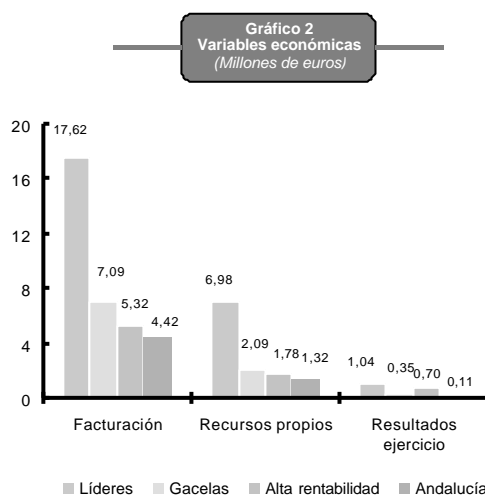
Nota: Para Andalucía distribución de la muestra homogénea.
Fuente: Instituto de Análisis Económico y Empresarial de Andalucía.

En definitiva, se constata que la empresa pequeña está infrarrepresentada en las tres tipologías realizadas, especialmente entre las líderes, respecto de la muestra total de Andalucía. Las medianas se distribuyen de manera muy similar al conjunto de empresas andaluzas y, por último, las grandes y muy grandes tienen un peso entre las líderes, gacelas y alta rentabilidad superior a su participación en la muestra total de la CBA.

Desde la óptica económico-financiera se aprecian características heterogéneas entre las tipologías obtenidas (recogidos en el cuadro 2). Respecto a la facturación media, la de todos los grupos es superior a la media del agregado regional, siendo la de las líderes entorno al cuádruplo de éstas, mientras que las de alta

rentabilidad apenas superan en un 20 por ciento la facturación media de la muestra andaluza. En cuanto a los recursos propios, los de las gacelas y las de alta rentabilidad son un 60 y un 35 por ciento superiores a los de la empresa Andaluza media, mientras que los de las líderes quintuplican al de la empresa media regional. Así pues, se constata que las líderes muestran un mayor tamaño medio tanto en facturación como en recursos propios que las gacelas y de alta rentabilidad, siendo estas últimas, la de menor dimensión media entre las tres tipologías analizadas.

Desde la perspectiva de la rentabilidad, los resultados confirman la restricción metodológica de partida, es decir, las empresas catalogadas como de alta rentabilidad muestran unos valores de estos ratios sensiblemente superiores al resto de tipologías y al agregado regional. La rentabilidad económica media de la empresa de alta rentabilidad alcanza el 37,1 por ciento, en torno al quíntuple que las líderes y, algo menos del cuádruple que las gacelas. En cualquier caso, cualquiera de los grupos supera los valores de este indicador obtenido por la empresa media andaluza, el 5,2 por ciento, si bien, en el caso de las líderes la diferencia no alcanza los dos puntos porcentuales.



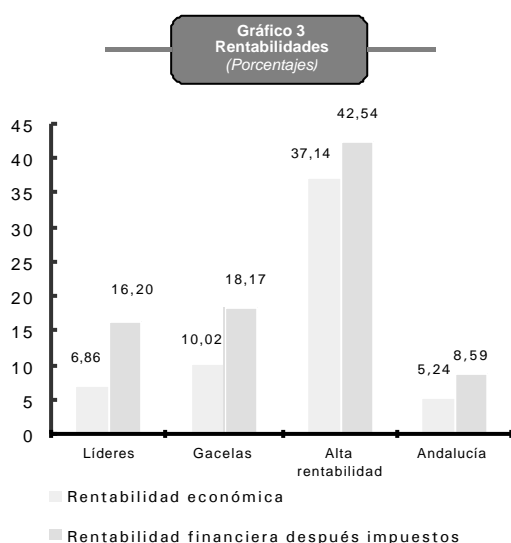
Nota: Valores medios de cada muestra en millones de euros.
Fuente: Instituto de Análisis Económico y Empresarial de Andalucía.

Cuadro 2
Características básicas de las muestras

	Pequeñas	Medianas	Grandes	Muy Grandes	Total
Líderes					
Número	71	980	772	166	1.989
Facturación	584.543	3.869.819	16.461.306	111.583.725	17.616.310
Recursos propios	462.965	2.949.232	9.172.557	40.852.700	6.975.773
Gacelas					
Número	101	366	112	18	597
Facturación	591.131	3.245.690	15.717.693	67.952.514	7.087.359
Recursos propios	132.256	753.204	7.992.519	46.017.745	2.094.584
Alta rentabilidad					
Número	87	143	33	4	267
Facturación	554.641	2.917.148	14.499.175	119.217.486	5.321.156
Recursos propios	204.082	1.203.387	9.716.416	18.407.622	1.781.549
Andalucía					
Número	4.562	6.725	1.207	168	12.662
Facturación	490.778	2.750.323	14.856.932	102.606.986	4.415.190
Recursos propios	336.372	1.216.317	7.176.451	35.715.230	1.320.129

Nota: Facturación y recursos propios son valores medios de las muestras en euros.
Fuente: Instituto de Análisis Económico y Empresarial de Andalucía.

En lo que se refiere a la rentabilidad financiera después de impuestos, la empresa media de alta rentabilidad muestra, igualmente, valores muy superiores (42,5 por ciento) a la obtenida por las líderes y gacelas, y las de éstos, significativamente superior a la registrada por el agregado regional, el 8,6 por ciento. Al igual que en el ratio anterior, la empresa gacela obtiene unos niveles de rentabilidad superior a la media de las líderes, consecuencia de su menor tamaño medio y, en definitiva, de la menor dimensión tanto de su estructura económica como financiera.

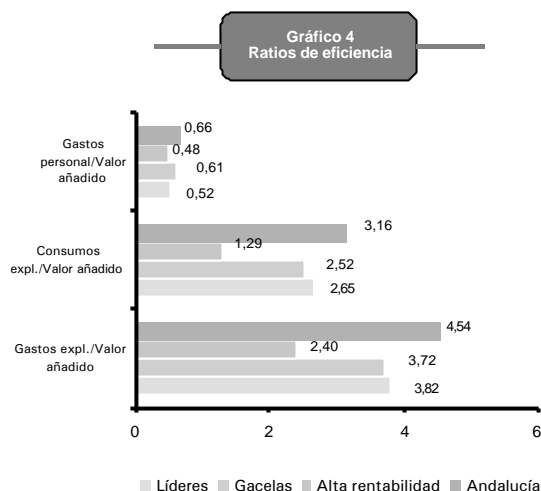


Fuente: Instituto de Análisis Económico y Empresarial de Andalucía.

Atendiendo a los indicadores de eficiencia, se constata el mejor nivel que muestran los obtenidos por la empresa de alta rentabilidad, lo que parece indicar que es en esta faceta donde centran su gestión en aras a alcanzar mayores niveles de rentabilidad. Por su parte, las líderes y las gacelas presentan ratios de eficiencia similares y, en ambos casos registran mejores indicadores en este campo que la empresa media regional.

Desde la dinámica de la actividad, el mayor empuje se observa en las empresas gacelas. En concreto sus ingresos crecen en 2001 y 2002 a una tasa interanual cercana al 40 por ciento en ambos años, muy por encima de las líderes y alta rentabilidad, y

en torno a seis veces superior a la de la empresa andaluza media. Este comportamiento se traslada al resto de las partidas relacionadas con la actividad de la empresa, caso de los consumos de explotación o de los gastos de personal. Por último señalar que, la estructura de la cuenta de explotación pone de relieve el mayor peso, en relación con los ingresos, que los beneficios tienen en las tres categorías de empresas analizadas respecto del agregado regional. Destaca, por encima de todas el grupo de alta rentabilidad en los que el beneficio representa el 13,2 por ciento de los ingresos del ejercicio frente al 2,4 de Andalucía.



Fuente: Instituto de Análisis Económico y Empresarial de Andalucía.

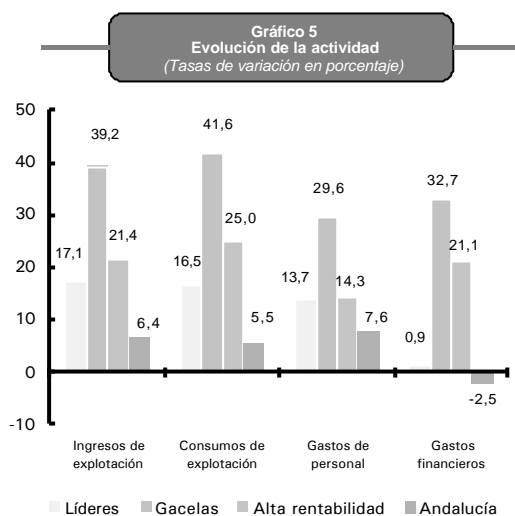
Cuadro 3
Indicadores de rentabilidad, eficiencia y actividad

	Líderes	Gacelas	Alta rentabilidad	Andalucía
Rentabilidad económica y relacionados (*)				
Rentabilidad económica	6,86	10,02	37,14	5,24
Margen de la actividad	8,79	8,76	20,65	4,91
Rentabilidad financiera y relacionados				
Rent. Financiera antes impuestos	22,4	26,15	64,12	13,45
Rent. Financiera después impuestos	16,2	18,17	42,54	8,59
Coeficiente de endeudamiento	2,52	2,21	0,79	2,29
Coste bruto de la deuda	2,37	3,4	6,22	3,07
Eficiencia				
Gastos expl./Valor añadido	3,82	3,72	2,4	4,54
Consumos expl./Valor añadido	2,65	2,52	1,29	3,16
Gastos personal/Valor añadido	0,52	0,61	0,48	0,66
Evolución de la actividad (*)				
Variación de ingresos de explotación	17,12	39,22	21,39	6,43
Variación de consumos de explotación	16,49	41,61	24,98	5,51
Variación de gastos de personal	13,66	29,6	14,33	7,62
Variación de gastos financieros	0,91	32,74	21,1	-2,45
Variación del resultado del ejercicio	77,15	28,63	23,82	36,17

(*) Porcentajes

Fuente: Instituto de Análisis Económico y Empresarial de Andalucía.

En cuanto a la evolución del empleo, las tres tipologías realizadas se caracterizan por ser generadoras de empleo con mayor intensidad que la empresa media regional. En concreto, para un incremento medio del empleo en 2002 del 1,98 por ciento en la empresa andaluza, las líderes registraron un crecimiento de esta variable del 4,8 por ciento, las gacelas del 18,4 por ciento y las de alta rentabilidad del 8,2 por ciento.



Fuente: Instituto de Análisis Económico y Empresarial de Andalucía.

Observando los datos anteriormente citados se confirman estudios previos (Birch, Haggerty y Parsons, 1994) en los que se observaba una clara relación entre la creación neta de empleo y las empresas gacela, ya que el crecimiento del empleo registrado de estas empresas ha sido muy notable en el período analizado.

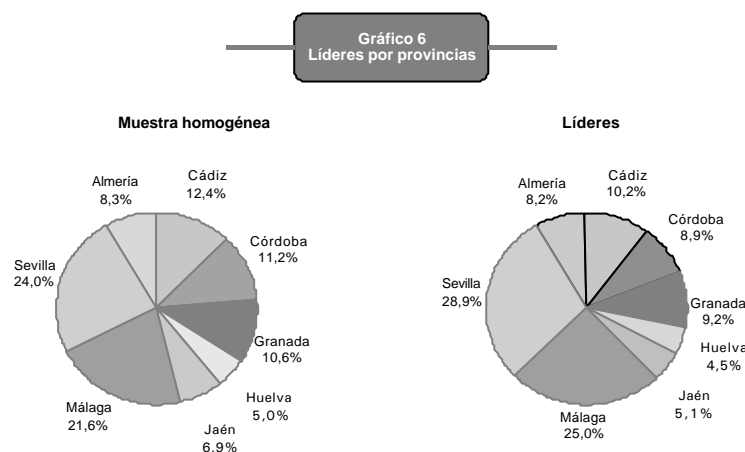
Cuadro 4
Evolución del empleo por tipos de empresa

	Líderes			Gacelas			Alta rentabilidad		
	Empleo medio 2002	Empleo medio 2001	Tasa de variación	Empleo medio 2002	Empleo medio 2001	Tasa de variación	Empleo medio 2002	Empleo medio 2001	Tasa de variación
Almería	98,93	95,79	3,28	202,87	193,93	4,61	12,38	12,5	-0,96
Cádiz	128,67	125,03	2,91	49,27	42,72	15,32	66,1	64,33	2,75
Córdoba	77,18	69,10	11,70	35,00	29,85	17,27	24,4	24,6	-0,81
Granada	69,85	66,97	4,30	47,02	42,20	11,42	57,43	53	8,36
Huelva	78,01	77,63	0,49	35,29	22,57	56,33	27,67	26,67	3,75
Jaén	130,66	118,14	10,60	27,00	24,57	9,88	26	23	13,04
Málaga	78,38	77,23	1,48	43,33	41,29	4,94	53,92	48,12	12,05
Sevilla	108,69	102,78	5,75	78,74	53,05	48,43	47,19	44,17	6,84
Andalucía	96,34	91,94	4,78	69,79	58,94	18,41	46,83	43,27	8,23

Nota: Empleo medio en número de trabajadores para las empresas de la muestra con datos de empleo y tasas de variación en porcentajes.
Fuente: Instituto de Análisis Económico y Empresarial de Andalucía.

II. DISTRIBUCIÓN ESPACIAL Y SECTORIAL DE LAS EMPRESAS RELEVANTES

En este apartado analizaremos las características de la distribución de las empresas relevantes de Andalucía tanto desde una óptica espacial como sectorial, con objeto de comprobar si existen elementos afines a las distintas empresas bien sea por su localización bien sea por el tipo de actividad que se desarrolla.



Fuente: Instituto de Análisis Económico y Empresarial de Andalucía.

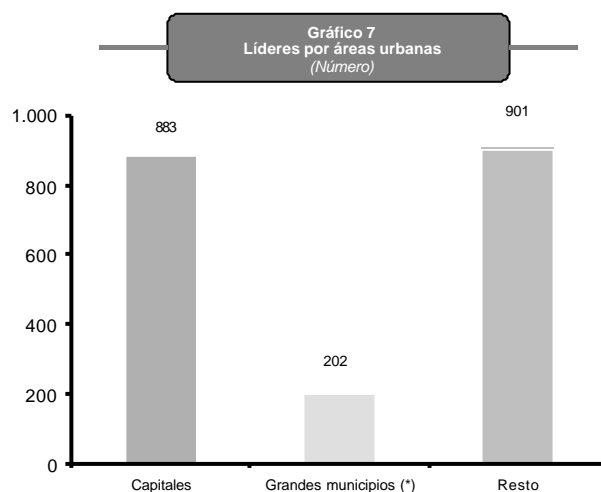
Dado que la Central de Balances de Andalucía parte de una muestra de empresas andaluzas con una determinada distribución espacial, ésta condiciona la propia distribución de las empresas líderes, gacelas y de alta rentabilidad obtenidas de este universo, si bien el peso de las distintas tipologías en cada provincia varía en cada uno de los grupos y respecto del total andaluz.

Las provincias de Sevilla (28,9 por ciento) y Málaga (25 por ciento) tienen una representación de líderes superior a la que les corresponde en la muestra de la

CBA, en torno a 4 puntos porcentuales más, Almería mantiene la misma proporcionalidad y, el resto, oscila las diferencias entre 1 y 2 puntos porcentuales.

Analizando esta distribución con algún grado de desagregación mayor, en función de si se encuentran radicadas en la capital de la provincia, en algún municipio de más de 100 mil habitantes que no sea capital provincial (sólo hay cuatro en Andalucía) y en el resto de municipios, la distribución espacial de la empresa líder presenta, igualmente, algunas singularidades. Para el ámbito regional se observa una distribución bastante equilibrada entre las áreas urbanas de mayor dimensión y el resto de municipios, tal que las capitales de provincia concentran el 44,5 por ciento de las empresas líderes andaluzas, los grandes municipios el 10,2 por ciento y en el resto de municipios el 45,4 por ciento.

Por provincias existen diferencias relevantes. En las de Almería (casi el 79 por ciento), Jaén, Cádiz, Huelva y Granada los municipios de menor tamaño tienen una mayor concentración de empresas que hemos clasificado como líderes. El caso contrario se produce en el resto de provincias, ya que, las



(*) Aquellos con más de 100.000 habitantes que no sean capitales de provincia.
Fuente: Instituto de Análisis Económico y Empresarial de Andalucía.

capitales de las provincias de Sevilla, Córdoba y Málaga concentran la mayor parte de las líderes. En definitiva, las provincias de Almería, por un lado, con un mayor peso de líderes en los municipios pequeños y, por el otro, Sevilla con una concentración más relevantes en la capital provincial, presentan una mayor dispersión respecto a la media regional.

Cuadro 5
Distribución de Líderes por provincias y áreas urbanas

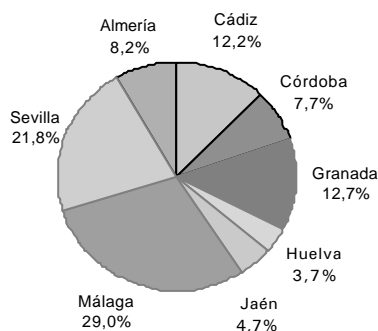
	Capital		Grandes municipios (*)		Resto		Total
	Número	Porcentaje	Número	Porcentaje	Número	Porcentaje	
Almería	35	21,60	0		127	78,40	162
Cádiz	23	11,33	61	30,05	119	58,62	203
Córdoba	96	54,24	0		81	45,76	177
Granada	80	43,96	0		102	56,04	182
Huelva	38	42,22	0		52	57,78	90
Jaén	30	29,70	0		71	70,30	101
Málaga	251	50,50	88	17,71	158	31,79	497
Sevilla	330	57,49	53	9,23	191	33,28	574
Andalucía	883	44,46	202	10,17	901	45,37	1.986

(*) Consideramos grandes municipios aquellos con más de 100.000 habitantes que no sean capitales de provincia.

Fuente: Instituto de Análisis Económico y Empresarial de Andalucía.

Las gacelas de Andalucía se concentran fundamentalmente en las provincias de Málaga (29 por ciento del total regional) y Sevilla (21,8 por ciento), mientras que en Huelva y Jaén apenas se ubican el 3,7 y 4,7 por ciento de las gacelas de la región. No obstante, dada la distribución de la muestra homogénea por provincias, sólo las provincias de Málaga y Granada presentan un porcentaje de gacelas superior al peso que tienen en la muestra andaluza, alrededor de 7 y 2 puntos porcentuales, respectivamente. En el caso de Almería y Cádiz su participación es similar a la que le corresponde en función de la muestra andaluza y, el resto de provincias, albergan una fracción de gacelas andaluzas inferior a su peso en la muestra.

Gráfico 8
Gacelas por provincias



Fuente: Instituto de Análisis Económico y Empresarial de Andalucía.

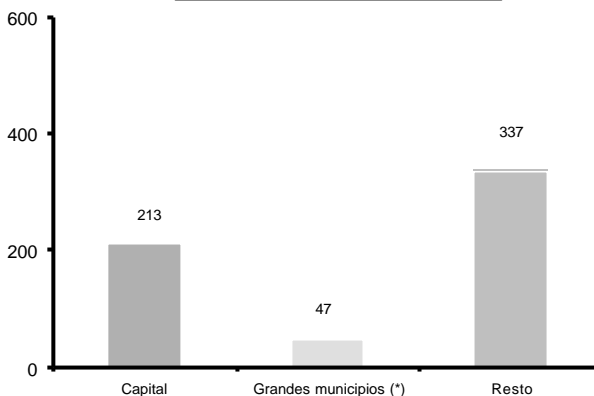
En lo que se refiere a la distribución por áreas urbanas, para el conjunto de Andalucía, las capitales de provincia ubican el 35,7 por ciento de las gacelas, los grandes municipios no capitales el 7,9 por ciento, y el resto de los municipios de menor dimensión el 56,5 por ciento. Esta distribución pone de relieve que, para el conjunto de Andalucía, el fenómeno de las empresas gacelas tiene un gran alcance espacial, penetrando en un gran número de pueblos y zonas urbanas. No obstante, también queda claro que las ciudades de

mayor dimensión, caso de las capitales de provincia y municipios con más de 100 mil habitantes tienen una dinámica empresarial y económica más propensa a facilitar la aparición de gacelas, máxime si se tiene en cuenta que una parte importante de las gacelas detectadas se ubican en municipios de las áreas metropolitanas de las grandes ciudades.

Las empresas de alta rentabilidad tienen en la provincia de Málaga su mejor referencia, ya que, en torno al 37,5 por ciento de éstas se encuentran radicadas en esta provincia. A continuación, Sevilla, con la cuarta parte de las empresas de alta rentabilidad, muestra una elevada participación de esta tipología, aunque sólo, en el caso de Málaga, muestra un peso significativamente superior al que les correspondería respecto del total de la muestra Andaluza de la CBA. Por el contrario, las demás provincias están infrarrepresentadas, en número de empresas de alta rentabilidad, respecto de la muestra total o en definitiva en términos de su contribución al empresariado regional.

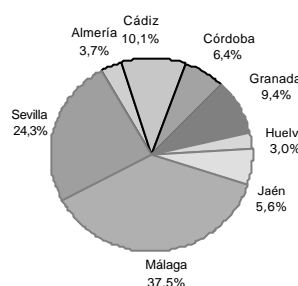
Para el conjunto de Andalucía, la distribución de las empresas de alta rentabilidad pone de relieve la mayor propensión a situarse en una capital de provincia o núcleo urbano grande que en otros de menor dimensión. No obstante, descendiendo al ámbito provincial, la distribución muestra algunas disparidades respecto de la media regional. En concreto, los municipios pequeños de Jaén, Granada y Almería concentran más de la mitad de las empresas de alta rentabilidad de estas provincias, mientras que en Sevilla, Málaga, Córdoba y Huelva, los municipios pequeños (menos de 100 mil habitantes) tienen una proporción de estas empresas reducida.

Gráfico 9
Gacelas por áreas urbanas
(Número)



(*) Aquellos con más de 100.000 habitantes que no sean capitales de provincia.
Fuente: Instituto de Análisis Económico y Empresarial de Andalucía.

Gráfico 10
Alta rentabilidad por provincias



Fuente: Instituto de Análisis Económico y Empresarial de Andalucía.

Cuadro 6
Distribución de Gacelas por provincias y áreas urbanas

	Capital		Grandes municipios (*)		Resto		Total
	Número	Porcentaje	Número	Porcentaje	Número	Porcentaje	
Almería	13	26,53	-	-	36	73,47	49
Cádiz	5	6,85	20	27,40	48	65,75	73
Córdoba	14	30,43	-	-	32	69,57	46
Granada	20	26,32	-	-	56	73,68	76
Huelva	9	40,91	-	-	13	59,09	22
Jaén	9	32,14	-	-	19	67,86	28
Málaga	83	47,98	14	8,09	76	43,93	173
Sevilla	60	46,15	13	10,00	57	43,85	130
Andalucía	213	35,68	47	7,87	337	56,45	597

(*) Consideramos grandes municipios aquellos con más de 100.000 habitantes que no sean capitales de provincia.
Fuente: Instituto de Análisis Económico y Empresarial de Andalucía.

Cuadro 7
Distribución de Alta Rentabilidad por provincias y áreas urbanas

	Capital		Grandes municipios (*)		Resto		Total
	Número	Porcentaje	Número	Porcentaje	Número	Porcentaje	
Almería	5	50,00	-	-	5	50,00	10
Cádiz	6	22,22	8	29,63	13	48,15	27
Córdoba	11	64,71	-	-	6	35,29	17
Granada	11	44,00	-	-	14	56,00	25
Huelva	5	62,50	-	-	3	37,50	8
Jaén	6	40,00	-	-	9	60,00	15
Málaga	45	45,00	22	22,00	33	33,00	100
Sevilla	43	66,15	4	6,15	18	27,69	65
Andalucía	132	49,44	34	12,73	101	37,83	267

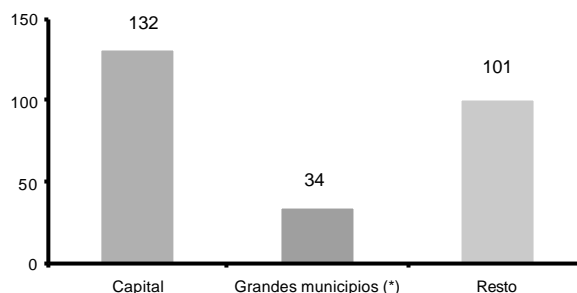
(*) Consideramos grandes municipios aquellos con más de 100.000 habitantes que no sean capitales de provincia.
Fuente: Instituto de Análisis Económico y Empresarial de Andalucía.

El segundo aspecto que se va a analizar en este apartado es el referente a la distribución sectorial de las empresas líderes, gacelas y de alta rentabilidad, con objeto de examinar si la pertenencia a algunos de los grupos de empresas relevantes puede venir condicionada por la actividad que se realice.

La mayor proporción de líderes pertenece al sector servicios (37,7 por ciento), casi 10 puntos porcentuales más que su peso en la muestra empleada de la CBA. Una cuarta parte de las líderes están vinculadas al sector industrial mientras que su peso en la muestra apenas supera la quinta parte del total. Por el contrario, las empresas del sector comercio que representan el 20,5 por ciento de las líderes tienen un peso en la muestra del 35,7 por ciento, por lo que es un sector sustancialmente infrarrepresentado.

Por sectores y provincias, Sevilla y Huelva son las que tienen una mayor proporción de líderes del sector agrícola, un tercio y un cuarto del total respectivamente. En la industria, la provincia de Sevilla concentra casi el 30 por ciento del sector, mientras que en la construcción esta representatividad se produce en la provincia de Málaga con Sevilla bastante cerca. En el comercio y servicios de nuevo Málaga y Sevilla son las que tienen una mayor participación.

Gráfico 11
Alta rentabilidad por áreas urbanas
(Número)



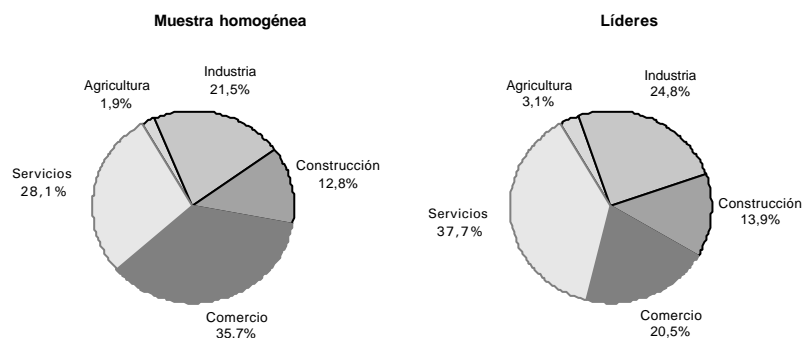
(*) Municipios con más de 100.000 habitantes que no sean capitales de provincia.
Fuente: Instituto de Análisis Económico y Empresarial de Andalucía.

Cuadro 8
Distribución de Líderes por sectores y provincias

	Agricultura		Industria		Construcción		Comercio		Servicios	
	Número	%	Número	%	Número	%	Número	%	Número	%
Almería	4	6,5	35	7,1	22	8,0	39	9,6	62	8,3
Cádiz	13	21,0	53	10,8	26	9,4	32	7,9	79	10,5
Córdoba	3	4,8	72	14,6	19	6,9	34	8,4	49	6,5
Granada	1	1,6	43	8,7	28	10,1	41	10,1	69	9,2
Huelva	16	25,8	24	4,9	12	4,3	15	3,7	23	3,1
Jaén	3	4,8	48	9,8	11	4,0	16	3,9	23	3,1
Málaga	2	3,2	74	15,0	81	29,3	100	24,6	240	32,0
Sevilla	20	32,3	143	29,1	77	27,9	130	31,9	204	27,2
Andalucía	62	100,0	492	100,0	276	100,0	407	100,0	749	100,0

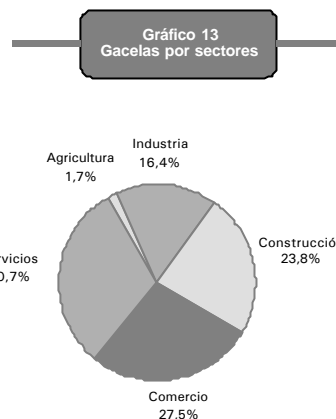
Fuente: Instituto de Análisis Económico y Empresarial de Andalucía.

Gráfico 12
Líderes por sectores



Fuente: Instituto de Análisis Económico y Empresarial de Andalucía.

Por su parte, en las gacelas, los sectores más representados son los servicios (30,7 por ciento del total de gacelas) y el comercio (27,5 por ciento). En comparación con la distribución sectorial de la muestra de Andalucía, se constata que los servicios y, especialmente, la construcción tienen un porcentaje de gacelas superior a su peso en la muestra, lo que, en alguna medida, pone de relieve la mayor predisposición del sector construcción a generar gacelas.



Fuente: Instituto de Análisis Económico y Empresarial de Andalucía.

Por provincias, en Agricultura e industria, Sevilla es la que tiene un mayor número de gacelas, mientras que en construcción, comercio y servicios, es la provincia de Málaga la que mayor contribución tiene. Para el resto, destaca la buena participación de

Granada en comercio y servicios, de Cádiz en construcción, y de Córdoba en industria. También resulta relevante la escasa aportación de la provincia de Córdoba al sector servicios, apenas un 2,2 por ciento de las gacelas del sector.

Cuadro 9
Distribución de Gacelas por sectores y provincias

	Agricultura		Industria		Construcción		Comercio		Servicios	
	Número	%	Número	%	Número	%	Número	%	Número	%
Almería	1	10,0	12	12,2	7	4,9	18	11,0	11	6,0
Cádiz	1	10,0	9	9,2	24	16,9	18	11,0	21	11,5
Córdoba	-	0,0	19	19,4	11	7,7	12	7,3	4	2,2
Granada	-	0,0	6	6,1	19	13,4	22	13,4	29	15,8
Huelva	1	10,0	2	2,0	8	5,6	6	3,7	5	2,7
Jaén	2	20,0	5	5,1	4	2,8	10	6,1	7	3,8
Málaga	1	10,0	20	20,4	48	33,8	40	24,4	64	35,0
Sevilla	4	40,0	25	25,5	21	14,8	38	23,2	42	23,0
Andalucía	10	100,0	98	100,0	142	100,0	164	100,0	183	100,0

Fuente: Instituto de Análisis Económico y Empresarial de Andalucía.

En lo que respecta a las empresas de alta rentabilidad, el sector más representado es el de los servicios con más de la mitad de estas empresas (el 52,1 por ciento) seguido del comercio (20,2 por ciento) y la construcción (15 por ciento). No obstante, únicamente los servicios muestran una representatividad de empresas de alta rentabilidad sensiblemente superior al peso que les corresponde en la muestra de la CBA, en torno a 24 puntos porcentuales más, mientras que comercio e industria están claramente infrarrepresentadas.

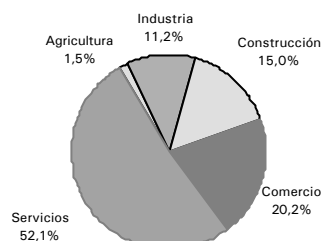
Por provincias y sectores, destacan la de Cádiz en agricultura, la totalidad de las empresas de alta rentabilidad se ubican en esta provincia, las de Sevilla y Granada en industria, una cuarta y quinta parte del total respectivamente, y

la de Málaga en construcción, comercio y servicios, en las que tiene el 50, el 29,6 y el 42,4 por ciento de las empresas de alta rentabilidad de cada sector.

Para finalizar, desde una perspectiva global observaremos si existen, entre las distintas tipologías analizadas, sectores más propicios a generar empresas de algunos de los grupos relevantes. A tenor de las distribuciones observadas respecto de la muestra homogénea de partida, se aprecia una mayor predisposición de las empresas de la construcción para convertirse en gacelas y del sector servicios para generar empresas de alta rentabilidad.

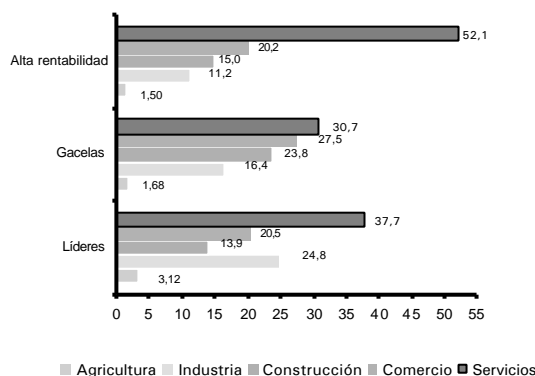
Para los demás sectores, sin llegar a la dependencia antes señalada, si se observa una cierta vinculación entre las empresas líderes y el sector industrial y los servicios, y cierta dificultad en las empresas industriales para encuadrarse en la alta rentabilidad.

Gráfico 14
Alta rentabilidad por sectores



Fuente: Instituto de Análisis Económico y Empresarial de Andalucía.

Gráfico 15
Empresas relevantes por sectores
(Porcentajes)



Fuente: Instituto de Análisis Económico y Empresarial de Andalucía.

Cuadro 10
Distribución de Alta Rentabilidad por sectores y provincias

	Agricultura		Industria		Construcción		Comercio		Servicios	
	Número	%	Número	%	Número	%	Número	%	Número	%
Almería	-	0,0	1	3,3	2	5,0	3	5,6	4	2,9
Cádiz	4	100,0	1	3,3	5	12,5	8	14,8	9	6,5
Córdoba	-	0,0	3	10,0	2	5,0	6	11,1	6	4,3
Granada	-	0,0	6	20,0	3	7,5	3	5,6	13	9,4
Huelva	-	0,0	2	6,7	0	0,0	2	3,7	4	2,9
Jaén	-	0,0	4	13,3	1	2,5	5	9,3	5	3,6
Málaga	-	0,0	5	16,7	20	50,0	16	29,6	59	42,4
Sevilla	-	0,0	8	26,7	7	17,5	11	20,4	39	28,1
Andalucía	4	100,0	30	100,0	40	100,0	54	100,0	139	100,0

Fuente: Instituto de Análisis Económico y Empresarial de Andalucía.

III. CONCLUSIONES

La importancia del papel de la empresa como factor clave del desarrollo económico ha impulsado el interés por detectar a aquellas empresas que por sus características tienen elementos positivos tanto en la creación de riqueza como en la generación de empleo. Entre las distintas tipologías que se pueden realizar de empresas relevantes, en este trabajo, nos hemos centrado en tres, las denominadas líderes, gacelas y de alta rentabilidad.

De la muestra empleada para seleccionar a las líderes (14.722 con información en 2002), 1.989 sociedades, el 13,5 por ciento reúne los requisitos de las líderes. Como gacelas se han obtenido 597, el 5,5 por ciento de la muestra de 10.817 empresas de las que se posee información para los cuatro años de referencia y, de alta rentabilidad se han localizado 267 empresas, el 2,1 por ciento, de la muestra homogénea de los tres años (12.662 sociedades). Las cifras obtenidas revelan lo estricto de los requisitos para ser encuadrada en alguna de estas tipologías, especialmente en el último, dificultad que se acrecienta si se trata de pertenecer de manera simultánea a las tres clasificaciones, ya que sólo 17 empresas, el 0,16 por ciento, son capaces al mismo tiempo de generar un alto nivel de recursos, mantener crecimientos en las ventas muy altos y alcanzar altos niveles de rentabilidad durante varios años.

Atendiendo al tamaño de las empresas seleccionadas dentro de cada tipología se aprecian diferencias relevantes, ya que, entre las líderes apenas el 3,6 por ciento son de pequeña dimensión mientras que en las de alta rentabilidad constituyen casi un tercio del total. Por el contrario, en las tres tipologías, la empresa grande o muy grande representan una fracción muy superior de las que les corresponde en la estructura empresarial andaluza.

Desde la óptica económica financiera destaca la mayor facturación media que tienen las tres tipologías respecto del agregado regional, especialmente entre las empresas líderes y gacelas, aspecto que también es asimilable en la partida de recursos propios. En términos de rentabilidad, los tres tipos de empresas muestran su fortaleza respecto a la media andaluza, sobresaliendo, como era de esperar, la empresa de alta rentabilidad cuyos valores de este ratio quintuplican a los de las líderes y cuadruplican a los de las gacelas. Respecto a la evolución de las ventas, las gacelas muestran crecimientos medios cercanos al 40 por ciento, alrededor de 6 veces más que el de la empresa regional.

La fuerte vinculación entre la creación neta de empleo y las empresas gacela, obtenida en estudios anteriores, queda confirmado en el análisis, ya que el crecimiento del empleo registrado de estas empresas ha sido muy notable en el período analizado. En concreto, para un incremento medio del empleo en 2002 del 1,98 por ciento en la empresa andaluza, las líderes registraron un crecimiento de esta variable del 4,8 por ciento, las gacelas del 18,4 por ciento y las de alta rentabilidad del 8,2 por ciento.

Desde la óptica territorial, las provincias de Sevilla y Málaga exhiben una contribución a las líderes de la región superior a la que les corresponde en la muestra de la CBA. Esta sobrerrepresentación se produce, igualmente, con las gacelas y empresas de alta rentabilidad en la provincia de Málaga.

En cuanto a la distribución sectorial, las líderes se concentran en mayor medida en el sector servicios y en la industria, las gacelas y las de alta rentabilidad en los servicios. Combinando la distribución sectorial y provincial se

aprecia la mayor propensión de las líderes a ubicarse en Sevilla cuando pertenecen a la agricultura, industria y comercio, y a hacerlo en Málaga para la construcción y los servicios, siendo coincidente esta distribución para las gacelas. En el caso de la alta rentabilidad, la agricultura se localiza principalmente en Cádiz, la industria en Sevilla, y el resto de grandes sectores en la provincia de Málaga.

Por último, señalar que a tenor de las distribuciones observadas respecto de la muestra homogénea de partida, se aprecia una mayor predisposición de las empresas de la construcción para alcanzar el *status* de gacelas y de las de servicios para generar empresas de alta rentabilidad. Para los demás sectores, sin llegar a la dependencia antes señalada, sí se observa una cierta vinculación entre las empresas líderes y el sector industrial y los servicios, y cierta dificultad en las empresas industriales para encuadrarse en la alta rentabilidad.

2
0
0
4

REFERENCIAS EMPRESARIALES DE ANDALUCIA

Empresas Líderes, Gacelas y de Alto Rendimiento

LÍDERES

EMPRESAS LIDERES

NOMBRE DE LA EMPRESA	LOCALIDAD	AÑO DE CONSTITUCIÓN	C.N.A.E.	ACTIVIDAD	FACTURACIÓN 2002 (miles euros)	CASH - FLOW (miles de euros)	Ranking
HEINEKEN ESPAÑA SA	SEVILLA	1900	1596	Fabricación de cerveza	809.815,2	124.514,9	1
REFRESCOS ENVASADOS DEL SUR SA	SEVILLA	1996	1598	Agua mineral y embotellado	550.162,3	69.642,8	2
HOLCIM -ESPAÑA- SA	ALGECIRAS	1965	265	Fabricación de cemento, cal y yeso	262.665,0	68.996,0	3
PULEVA FOOD SL	GRANADA	2000	513	Comerc.por mayor de productos alimenticios, bebidas y tabaco	507.973,0	46.807,0	4
SOCIEDAD INVERSORA EN ENERGIA Y MEDIOAMBIENTE SA	SEVILLA	1995	401	Producción y distribución de energía eléctrica	3.323,0	46.107,0	5
LASCONY SA	HUERCAL DE ALMERIA	1988	505	Venta al por menor de carburantes para la automoción	6.994,0	42.758,9	6
SOCIEDAD FINANCIERA Y MINERA SA	MALAGA	1900	265	Fabricación de cemento, cal y yeso	160.302,0	40.912,0	7
INTERCONTINENTAL QUIMICA SA	SAN ROQUE	1972	241	Fabricación de productos químicos básicos	287.542,0	32.650,0	8
GRUPO PRA SA	CORDOBA	1980	452	Construc. general de inmuebles y obras de ingeniería civil	306.734,4	31.161,7	9
ABENGOA SA	SEVILLA	1952	452	Construc. general de inmuebles y obras de ingeniería civil	28.455,0	30.799,0	10
SIDERURGICA SEVILLANA SA	ALCALA DE GUADAIRA	1965	273	Otras activ.de transform.del hierro y del acero y ferroaleac	217.721,0	28.966,0	11
LARIOS PERNOD RICARD SA	MALAGA	1970	1591	Cerveza y bebidas alcohólicas	258.501,9	28.083,8	12
GRUPO HOTELES PLAYA SA	ROQUETAS DE MAR	1989	551	Hoteles	88.372,0	27.344,0	13
CADIZ ELECTRONICA SA	PUERTO DE SANTA MARIA	1988	321	Fabricación de válvulas, tubos y otros componentes electrón.	271.234,0	25.499,0	14
SOTOGRADE SA	SAN ROQUE	1962	452	Construc. general de inmuebles y obras de ingeniería civil	75.724,0	24.939,0	15
ALJARAFE STARS HOTELES SA	SAN JUAN AZNALFARACHE	1985	551	Hoteles	11.368,7	22.767,8	16
SAINT GOBAIN VICASA SA	JEREZ DE LA FRONTERA	1959	261	Fabricación de vidrio y productos de vidrio	211.880,7	22.545,5	17
COSENTINO SA	CANTORIA	1989	515	Comerc.por mayor de prod.no agrarios semielaborados,chatarra	87.173,9	21.280,1	18
BOLIDEN APIRSA SL	SEVILLA	1992	132	Extrac. minerales metálicos no férreos, excp. uranio y torio	59,0	19.909,0	19
ENDESA COGENERACION Y RENOVABLES SA	SEVILLA	1996	401	Producción y distribución de energía eléctrica	39.419,4	19.814,8	20
EMPRESA MUNICIPAL ABASTEC. Y SANEAM. AGUAS SEVILLA SA	SEVILLA	1975	410	Captación, depuración y distribución de agua	79.438,5	19.403,4	21
SUMINISTROS SUAREZ SA	EL EJIDO	1982	524	Otro comerc.por menor de artíc. nuevos en establ.especializ.	997.832,7	18.776,7	22
GAS NATURAL ANDALUCIA SA	SEVILLA	1987	402	Produc. de gas;distrib. de combust.gaseosos excp.gaseoductos	63.666,0	16.574,0	23
PORTINOX SA	PULIANAS	1964	275	Fundición de metales	94.078,1	16.541,6	24
ALCAIDESA HOLDING SA	LINEA DE LA CONCEPCION	1987	926	Instalaciones deportivas	23.610,3	14.520,0	25
CONFECCIONES MAYORAL SA	MALAGA	1981	182	Confección de prendas de vestir en textiles y accesorios	102.809,5	14.444,9	26
INMOBILIARIA OSUNA SL	GRANADA	1968	701	Actividades inmobiliarias por cuenta propia	80.800,3	13.811,5	27
DANIEL AGUILLO PANISELLO SA	ALCALA DE GUADAIRA	1954	212	Fabricación de artículos de papel y de cartón	164.358,3	13.776,2	28
CONSTRUCCIONES SANCHEZ DOMINGUEZ SANDO SA	MALAGA	1974	452	Construc. general de inmuebles y obras de ingeniería civil	190.012,7	13.704,3	29
REAL BETIS BALOMPIE SAD	SEVILLA	1907	926	Actividades deportivas	29.088,9	13.253,1	30
MOTRALI SL	JAEN	2000	602	Otros tipos de transporte terrestre	69.997,5	12.784,9	31
VORIDIAN ESPAÑA SA	SAN ROQUE	1993	246	Fabricación de otros productos químicos	34.065,5	12.420,1	32
IVESUR SA	MALAGA	1985	743	Ensayos y análisis técnicos	13.790,1	11.720,8	33
ALBACORA SA	CADIZ	1974	50	Pesca, acuicultura y actividades servicios relacionados	40.014,1	11.565,6	34
VALEO ILUMINACION SA	MARTOS	1953	343	Fabric. de partes, piezas y acces.no electr.para vehíc.motor	326.283,3	11.489,1	35
PERSAN SA	SEVILLA	2000	245	Fabric. jabones, detergentes, otros artíc. limpieza;perfumes	141.943,5	11.390,0	36
CBR INVERSIONES SA	CORDOBA	1988	702	Alquiler de bienes inmobiliarios por cuenta propia	6.638,2	11.381,6	37
GRUPO RUSVEL SA	SEVILLA	1997	652	Otros tipos de intermediación financiera	1.553,8	11.339,3	38
ACOSOL SA	MARBELLA	1994	410	Captación, depuración y distribución de agua	26.915,6	10.669,6	39
INMOBILIARIA DEL SUR SA	SEVILLA	1945	701	Actividades inmobiliarias por cuenta propia	72.195,0	10.435,0	40
CELULOSA ENERGIA SL	SAN JUAN DEL PUERTO	1994	401	Producción y distribución de energía eléctrica	41.363,9	10.194,9	41
COMPAÑIA GENERAL DE CANTERAS SA	ALHAURIN DE LA TORRE	1988	142	Extracción de arenas y arcillas	35.349,3	9.894,6	42
AQUAGEST SUR SA	SEVILLA	1991	410	Captación, depuración y distribución de agua	54.289,8	9.798,1	43
ISLA CANELA SA	AYAMONTE	1985	452	Construc. general de inmuebles y obras de ingeniería civil	125.293,6	9.480,4	44
LA ZAGALETA RESORT SL	BENAHAVIS	1991	926	Actividades deportivas	20.450,3	9.088,7	45
LA ZAGALETA SL	BENAHAVIS	1991	701	Actividades inmobiliarias por cuenta propia	20.450,3	9.088,7	46
SEVILLANA DE EXPANSION SA	ALCALA DE GUADAIRA	1972	513	Comerc.por mayor de productos alimenticios, bebidas y tabaco	71.113,0	9.058,0	47
LOS ALTOS DE MAIRENA SL	SEVILLA	1998	652	Otros tipos de intermediación financiera	15.179,3	9.044,0	48
VEINSUR SA	HUERCAL DE ALMERIA	1990	501	Venta de vehículos de motor	185.359,1	9.002,5	49
ITURRI SA	SEVILLA	1977	516	Comercio al por mayor de maquinaria y equipo	112.039,9	8.730,5	50

NOMBRE DE LA EMPRESA	LOCALIDAD	AÑO DE CONSTITUCIÓN	C.N.A.E.	ACTIVIDAD	FACTURACIÓN 2002 (miles euros)	CASH – FLOW (miles de euros)	Ranking
EURO-BUILDINGS 2002 SL	MALAGA	1989	246	Fabricación de otros productos químicos	37.105,1	8.693,9	51
SOCIEDAD ESTATAL DE GESTION DE ACTIVOS SA	SEVILLA	1982	741	Activ.jurídicas,de contabilidad,auditoría,asesoría,est.merc.	7.427,0	8.507,0	52
CAJASUR RENTING SA	CORDOBA	1999	516	Comercio al por mayor de maquinaria y equipo	17.239,0	8.485,0	53
IBERSILVA SA	HUELVA	1977	20	Silvicultura, explotación forestal y servicios relacionados	94.904,8	8.480,0	54
EMPRESA MUNICIPAL ABASTEC. Y SANEAMIENTO DE GRANADA SA	GRANADA	1982	410	Captación, depuración y distribución de agua	28.534,3	8.187,8	55
GRUPO DE INVERSIONES NOGA SA.	GRANADA	1970	701	Actividades inmobiliarias por cuenta propia	44.798,1	8.179,3	56
AGUAS DE LANJARON SA	GRANADA	1967	1598	Agua mineral y embotellado	61.045,0	7.804,0	57
GENERACION DE ENERGIAS DEL GUADARRANQUE SA	SAN ROQUE	1990	401	Producción y distribución de energía eléctrica	40.347,2	7.632,9	58
AZVI SA	SEVILLA	1966	452	Construc. general de inmuebles y obras de ingeniería civil	191.956,0	7.575,0	59
PROMOTORA INMOBILIARIA PRASUR SA	UTRERA	1997	701	Actividades inmobiliarias por cuenta propia	84.345,4	7.533,4	60
PRENSA MALAGUEÑA SA	MALAGA	1984	221	Edición	27.773,0	7.394,7	61
COMPAÑIA ANDALUZA DE CERVEZAS SA	CORDOBA	1992	1596	Cerveza y bebidas alcohólicas	19.650,8	7.354,2	62
YBARRA Y COMPAÑIA SA	SEVILLA	1952	611	Transporte marítimo	386,1	7.310,5	63
SUR INVERSIONES SEMA SL	ESTEPONA	1997	701	Actividades inmobiliarias por cuenta propia	35.177,9	7.272,4	64
HOLCIM HORMIGONES SA	ALBOLOTE	1992	266	Fabricación de elementos de hormigón, yeso y cemento	145.527,0	7.192,0	65
DERPROSA FILM SL	ALCALA LA REAL		252	Fabricación de productos de materias plásticas	42.997,3	7.153,5	66
AL RIMA SA	MARBELLA	1978	551	Hoteles	30.545,0	7.095,8	67
KRUSTAGROUP SA	HUELVA	1975	513	Comerc.por mayor de productos alimenticios, bebidas y tabaco	140.206,0	7.029,2	68
PROCONO SA	MALAGA	1993	922	Actividades de radio y televisión	6.756,2	7.029,2	69
SUMINISTRADORA ELECTRICA DE CADIZ SA	CADIZ	1995	401	Producción y distribución de energía eléctrica	28.435,5	6.969,6	70
CASINO NUEVA ANDALUCIA MARBELLA SA	MARBELLA	1978	927	Actividades recreativas diversas	30.867,2	6.889,2	71
INMOPOLIS CALIDAD SEVILLA SA	SEVILLA	2001	452	Construc. general de inmuebles y obras de ingeniería civil	37.417,0	6.807,2	72
MARBELLA CLUB HOTEL SA	MARBELLA	1979	551	Hoteles	29.948,9	6.769,8	73
MIGUEL GALLEGO SA	DOS HERMANAS	1960	154	Fabricación de grasas y aceites (vegetales y animales)	347.899,2	6.724,9	74
FUERTE HOTELES SL	MARBELLA	1999	741	Holding, otros servicios técnico	1.622,2	6.591,3	75
VERIFICACIONES INDUSTRIALES DE ANDALUCIA SA	SEVILLA	1990	743	Ensayos y análisis técnicos	21.102,3	6.568,1	76
INSTALACIONES INABENSA SA	SEVILLA	1994	453	Instalaciones de edificios y obras	243.532,0	6.553,0	77
FOMENTO INMOBILIARIO DE CORDOBA SA	CORDOBA		701	Actividades inmobiliarias por cuenta propia	29.915,3	6.462,0	78
PROMOCIONES CUEVAS SANCHEZ SL	MALAGA	1997	701	Actividades inmobiliarias por cuenta propia	36.637,2	6.412,9	79
PREVISION ESPAÑOLA SA DE SEGUROS Y REASEGUROS	SEVILLA	1883	660	Seguros y planes de pensiones, excepto segur.social obligat.	122.963,4	6.402,8	80
EMPRESA MUNICIPAL DE AGUAS DE MALAGA SA	MALAGA	1986	410	Captación, depuración y distribución de agua	37.434,7	6.211,6	81
INVERSIONES Y EXPLOTACIONES TURISTICAS SA	MARBELLA	1962	551	Hoteles	31.019,3	6.154,9	82
GRUPO AMASUA SA	HUELVA	1973	50	Pesca, acuicultura y actividades servicios relacionados	23.562,1	6.152,6	83
VISTEON SISTEMAS INTERIORES ESPAÑA SL	PUERTO DE SANTA MARIA	1999	343	Fabric. de partes, piezas y acces.no eléctr.para vehíc.motor	143.703,0	6.012,0	84
ARIDOS Y REFORESTACION SA	ALHAURIN DE LA TORRE	1984	142	Extracción de arenas y arcillas	32.572,5	6.010,3	85
PLASTICOS IMA SA	ARCHIDONA	1997	252	Fabricación de productos de materias plásticas	40.260,6	5.911,9	86
EUROPA FERRYS SA	ALGECIRAS	1996	611	Transporte marítimo	46.769,1	5.889,6	87
AGRUPAEJIDO SA	EL EJIDO	1980	513	Comerc.por mayor de productos alimenticios, bebidas y tabaco	161.404,7	5.755,0	88
EMPRESA MUNICIPAL DE AGUAS DE CORDOBA SA	CORDOBA	1969	410	Captación, depuración y distribución de agua	35.354,4	5.731,5	89
TRANSPORTES BACOMA SA	MALAGA	1972	602	Otros tipos de transporte terrestre	26.839,0	5.679,9	90
RED DE BANDA ANCHA DE ANDALUCIA SA	VALENCINA CONCEPCION	1999	922	Actividades de radio y televisión	12.969,7	5.643,8	91
CERAMICA MALPESA SA	BAILEN	1979	264	Fabric. ladrillos, tejas y prod.tierras cocidas para constr.	22.935,8	5.586,2	92
NORIEGA SA	CORDOBA	1962	452	Construc. general de inmuebles y obras de ingeniería civil	77.215,3	5.489,2	93
CONSTRUCCIONES BONIFACIO SOLIS SL	MARBELLA	1989	452	Construc. general de inmuebles y obras de ingeniería civil	89.892,1	5.308,5	94
EMPRESA MANCOMUNADA DEL ALJARAFE SA	TOMARES	1982	410	Captación, depuración y distribución de agua	21.200,9	5.234,4	95
JUEGOMATIC SA	MALAGA	1977	927	Actividades recreativas diversas	64.941,4	5.228,5	96
INSTITUTO COSTA DEL SOL SL	MARBELLA	1997	927	Actividades recreativas diversas	13.760,9	5.190,9	97
BRENNTAG QUIMICA SA	DOS HERMANAS	1990	515	Comerc.por mayor de prod.no agrarios semielaborados,chatarra	149.702,0	5.182,0	98
SERVICIOS DE LIMPIEZA INTEGRAL DE MALAGA III SA	MALAGA	2001	900	Actividades de saneamiento público	50.636,7	5.164,4	99
AL ANDALUS SECTOR INMOBILIARIO SA	SEVILLA	1992	741	Activ.jurídicas,de contabilidad,auditoría,asesoría,est.merc.	4.339,1	5.064,5	100
COMPLEJO MEDIOAMBIENTAL DE ANDALUCIA SA	NERVA	1996	900	Actividades de saneamiento público	15.474,7	5.017,0	101
GESTION INTEGRAL DEL AGUA COSTA DE HUELVA SA	HUELVA	1991	410	Captación, depuración y distribución de agua	27.559,8	4.896,8	102
MACDONALD G.M.D.C. SL	MARBELLA	1994	703	Actividades inmobiliarias por cuenta de terceros	29.187,5	4.858,8	103
GP MANUFACTURAS DE ACERO SA	DOS HERMANAS	1973	287	Fabricación de productos metálicos diversos, excepto muebles	87.757,7	4.836,4	104
URBANIZADORA OSUNA SL	GRANADA	1970	701	Actividades inmobiliarias por cuenta propia	25.433,5	4.709,3	105

EMPRESAS LIDERES

NOMBRE DE LA EMPRESA	LOCALIDAD	AÑO DE CONSTITUCIÓN	C.N.A.E.	ACTIVIDAD	FACTURACIÓN 2002 (miles euros)	CASH - FLOW (miles de euros)	Ranking
DUNNE STORES ANDALUCIA SA	MALAGA	1985	521	Comercio al por menor en establecimientos no especializados	28.698,5	4.662,7	106
LO MONACO HOGAR SL	PELIGROS	1996	524	Otro comerc.por menor de artíc. nuevos en establ.especializ.	54.434,6	4.599,0	107
CEMENTOS EL MONTE SA	PALOS DE LA FRONTERA	2000	265	Fabricación de cemento, cal y yeso	28.922,4	4.565,6	108
ALIMENTACION PENINSULAR SA	MONTILLA	1976	513	Comerc.por mayor de productos alimenticios, bebidas y tabaco	192.681,6	4.538,8	109
CROFT JEREZ SA	JEREZ DE LA FRONTERA	1970	1593	Industria vinícola	25.181,3	4.485,6	110
PROGOFER SA	TORREMOLINOS	1988	701	Actividades inmobiliarias por cuenta propia	17.778,0	4.485,6	111
LAGUNAS DEL PORTIL SA	SEVILLA	1970	701	Actividades inmobiliarias por cuenta propia	25.325,1	4.462,7	112
POYATOS SA	ALBOLOTE	1990	295	Fabricación de maquinaria diversa para usos específicos	13.403,9	4.451,6	113
ALHONDIGA LA UNION S.A.	EL EJIDO	1993	513	Comerc.por mayor de productos alimenticios, bebidas y tabaco	110.636,2	4.414,0	114
NUEVO QUINTO SA	SEVILLA	1968	701	Actividades inmobiliarias por cuenta propia	24.574,1	4.364,2	115
SADA P.A. ANDALUCIA SA	ALCALA DE GUADAIRA	1993	151	Industria cárnica	82.604,0	4.261,0	116
BRITANDAL SL	MARBELLA	1996	701	Actividades inmobiliarias por cuenta propia	8.382,8	4.239,0	117
AUXILIAR MARITIMA DEL SUR SA	HUELVA	1966	632	Otras actividades anexas a los transportes	7.556,6	4.207,1	118
FICOAN SL	MAIRENA DEL ALJARAFFE	1987	452	Construc. general de inmuebles y obras de ingeniería civil	7.752,3	4.111,7	119
ENZA ZADEN ESPAÑA SL	EL EJIDO	2000	524	Otro comerc.por menor de artíc. nuevos en establ.especializ.	21.058,0	4.109,6	120
COMPAÑIA INDUSTRIAL DE APLICACIONES TERMICAS SA	MONTILLA	1986	292	Fabric.otra maquinaria,equipo y material mecánico uso gener.	33.525,2	4.075,8	121
DISTRIBUIDORA MARISCOS RODRIGUEZ SA	HUELVA	1982	513	Comerc.por mayor de productos alimenticios, bebidas y tabaco	174.985,0	4.074,0	122
NOVAPARC DE SANT CUGAT SL	MARBELLA	1985	452	Construc. general de inmuebles y obras de ingeniería civil	6.196,4	4.070,9	123
ALLOVAR PROMOCION INMOBILIARIA SA	SEVILLA	1996	701	Actividades inmobiliarias por cuenta propia	3.988,6	4.062,2	124
ONUBENSE DESARROLLO INMOBILIARIO SA	HUELVA	1998	701	Actividades inmobiliarias por cuenta propia	59.470,0	4.051,7	125
ARENAL 2000 SL	CORDOBA	1996	701	Actividades inmobiliarias por cuenta propia	135.396,5	4.020,0	126
CORPORACION DE MEDIOS DE ANDALUCIA SA	PELIGROS	1988	221	Edición	21.332,1	3.995,1	127
COGENERACION MOTRIL SA	MOTRIL	1996	742	Serv.técnicos arquitectura e ingeniería y activ. relacion.	20.214,3	3.967,0	128
DEPOSITOS REPRESENTACIONES Y ALMACENES SA	SEVILLA	1970	701	Actividades inmobiliarias por cuenta propia	20.765,7	3.965,0	129
RIVIERA INTERNATIONAL SA	MIJAS	1973	701	Actividades inmobiliarias por cuenta propia	5.838,3	3.963,0	130
CLINICA SAGRADO CORAZON SL	SEVILLA	1999	851	Actividades sanitarias	23.257,9	3.943,7	131
ERASUR SAN PEDRO SL	MARBELLA	1999	701	Actividades inmobiliarias por cuenta propia	28.574,7	3.926,7	132
LINZE TELEVISION SA	COIN	1998	921	Actividades cinematográficas y de vídeo	8.360,3	3.907,2	133
JOSE ESTEVEZ SA	JEREZ DE LA FRONTERA	1960	1593	Industria vinícola	16.996,9	3.900,2	134
ISOFOTON SA	MALAGA	1981	321	Fabricación de válvulas, tubos y otros componentes electrón.	77.588,0	3.888,0	135
MAC PUAR SA	SEVILLA	1970	292	Fabric.otra maquinaria,equipo y material mecánico uso gener.	66.139,3	3.847,3	136
IDISA 2000 SA	SEVILLA	1999	701	Actividades inmobiliarias por cuenta propia	7.222,5	3.837,7	137
INDUSTRIAS ESPEJO SA	LUCENA	1985	203	Fabric. estruct. madera y piezas carpintería y ebanistería	6.053,0	3.837,6	138
URENDE SA	CORDOBA	1960	514	Comerc.por mayor de productos de consumo no alimenticios	129.703,6	3.837,4	139
FEDERICO JOLY CIA S.A.	CADIZ	1987	748	Actividades empresariales diversas	5.806,6	3.789,5	140
ATLANTIC COPPER SA	HUELVA	1989	274	Produc.y primera transf.metales preciosos y otros no ferreos	839.792,0	3.746,0	141
MVCI HOLIDAYS SL	MARBELLA	1996	703	Actividades inmobiliarias por cuenta de terceros	65.856,6	3.735,4	142
ALCAHE SL	SEVILLA	1988	701	Actividades inmobiliarias por cuenta propia	2.650,0	3.728,7	143
ATLINKS ESPAÑA SA	MALAGA	1988	511	Intermediarios del comercio	83.087,0	3.726,0	144
AIFOS ARQUITECTURA Y PROMOCIONES INMOBILIARIAS SA	MALAGA	1989	701	Actividades inmobiliarias por cuenta propia	91.002,6	3.722,7	145
CERROMOLINO SL	CHICLANA FRONTERA	1991	452	Construc. general de inmuebles y obras de ingeniería civil	25.881,3	3.649,3	146
MERKAMUEBLE SA	ALCALA DE GUADAIRA	1973	514	Comerc.por mayor de productos de consumo no alimenticios	52.977,0	3.647,7	147
ABACO INICIATIVAS INMOBILIARIAS SL	DOS HERMANAS	2000	452	Construc. general de inmuebles y obras de ingeniería civil	17.764,3	3.599,1	148
SALVADOR RUS LOPEZ CONSTRUCCIONES SA	SEVILLA	1953	452	Construc. general de inmuebles y obras de ingeniería civil	55.241,0	3.564,0	149
SANCHEZ ROMERO CARVAJAL JABUGO SA	PUERTO DE SANTA MARIA	1972	513	Comerc.por mayor de productos alimenticios, bebidas y tabaco	11.702,0	3.533,0	150
SANEAMIENTOS DE CORDOBA SA	CORDOBA	1986	900	Actividades de saneamiento público	27.405,0	3.493,7	151
BODEGAS BARBADILLO SL	SANLUCAR BARRAMEDA	2001	1593	Industria vinícola	24.561,5	3.473,2	152
INMOBILIARIA GUADALMEDINA SA	MALAGA	1963	701	Actividades inmobiliarias por cuenta propia	58.142,8	3.460,4	153
EXCAVACIONES PASTOR SA	MACAEL	1993	452	Construc. general de inmuebles y obras de ingeniería civil	15.535,5	3.455,5	154
ALFONSO BENITEZ SA	JEREZ DE LA FRONTERA	1984	900	Actividades de saneamiento público	24.862,4	3.421,2	155

NOMBRE DE LA EMPRESA	LOCALIDAD	AÑO DE CONSTITUCIÓN	C.N.A.E.	ACTIVIDAD	FACTURACIÓN 2002 (miles euros)	CASH – FLOW (miles de euros)	Ranking
ARENAL 2001,S.L.	CORDOBA	1996	452	Construc. general de inmuebles y obras de ingeniería civil	37.415,0	3.389,5	156
HIJOS DE TERRATS CONSTRUCCIONES SA	SEVILLA	1987	452	Construc. general de inmuebles y obras de ingeniería civil	57.981,6	3.384,4	157
HERMANOS AYALA SOUSA SL	UTRERA	1988	513	Comerc.por mayor de productos alimenticios, bebidas y tabaco	208.248,3	3.367,9	158
OLMI SA	SEVILLA		701	Actividades inmobiliarias por cuenta propia	8.026,3	3.366,3	159
ALYGA GESTION DE ACTIVOS SA	SEVILLA	1998	701	Actividades inmobiliarias por cuenta propia	29.846,1	3.352,0	160
CASINO DE JUEGO TORREQUEBRADA SA	BENALMADENA	1978	927	Actividades recreativas diversas	18.092,7	3.335,5	161
REYENVAS SA	ALCALA DE GUADAIRA	1971	252	Fabricación de productos de materias plásticas	30.808,6	3.266,5	162
NOGON SA	SAN JUAN AZNALFARACHE	1972	452	Construc. general de inmuebles y obras de ingeniería civil	3.262,8	3.265,7	163
GRUPO INMOBILIARIO AGUAMAR SL	ROQUETAS DE MAR	1996	701	Actividades inmobiliarias por cuenta propia	26.923,1	3.232,9	164
INJUPISA SL	CORDOBA	1994	702	Alquiler de bienes inmobiliarios por cuenta propia	4.890,0	3.214,0	165
LA MEZQUITA SA	CORDOBA		701	Actividades inmobiliarias por cuenta propia	12.515,1	3.198,0	166
SADIEL SA SDAD. ANDALUZA DESARROLLO INFORMAT. Y ELECTR.	SEVILLA	1984	741	Activ.jurídicas,de contabilidad,auditoría,asesoría,est.merc.	46.047,6	3.195,7	167
EDAMAR SA	CORDOBA	1985	701	Actividades inmobiliarias por cuenta propia	44.894,0	3.194,9	168
RENTA DE MAQUINARIA SA	SEVILLA	1984	516	Comercio al por mayor de maquinaria y equipo	6.886,5	3.181,2	169
FORMA 5 SA	DOS HERMANAS	1986	361	Fabricación de muebles	20.137,2	3.163,8	170
CASINO BAHIA DE CADIZ SA	PUERTO DE SANTA MARIA	1978	927	Actividades recreativas diversas	9.963,1	3.159,9	171
TEFERPA SL	MARBELLA	1993	702	Alquiler de bienes inmobiliarios por cuenta propia	190,2	3.088,4	172
SOTRAFA SA	EL EJIDO	1981	252	Fabricación de productos de materias plásticas	28.783,7	3.071,6	173
DESARROLLOS EOLICOS SA	SEVILLA	1993	452	Construc. general de inmuebles y obras de ingeniería civil	12.047,0	3.060,0	174
VORSEVI SA	CAMAS	1964	731	Investig.y desarr. sobre ciencias naturales y técnicas	16.788,1	3.053,1	175
SOCIEDAD AZUCARERA LARIOS PATRIMONIO SL	MALAGA	1994	702	Alquiler de bienes inmobiliarios por cuenta propia	8.235,6	3.046,2	176
COMPAÑIA LOGISTICA ACOTRAL SA	MALAGA	1984	602	Otros tipos de transporte terrestre	34.018,7	2.987,1	177
J JULIAN ROMERO CONSULTING SL	GRANADA	1994	701	Actividades inmobiliarias por cuenta propia	6.554,9	2.984,3	178
GRUPO EMPRESARIAL VERTICE SL	MALAGA	1998	804	Formación permanente y otras actividades de enseñanza	10.585,7	2.983,3	179
EMPRESA MALAGUEÑA TRANSPORTES S.A. MUNICIPAL	MALAGA	1984	602	Otros tipos de transporte terrestre	36.284,0	2.929,1	180
ESPACIO 2005 S.A.	MOTRIL		701	Actividades inmobiliarias por cuenta propia	11.109,2	2.898,4	181
LAS DUNAS GARDENS SL	MARBELLA	1998	701	Actividades inmobiliarias por cuenta propia	44.230,8	2.890,0	182
SUAUTO DE AUTOMOCION SA	SEVILLA	1981	501	Venta de vehículos de motor	34.575,2	2.869,1	183
DRAGADOS OFFSHORE SA	PUERTO REAL	1985	281	Fabricación de elementos metálicos para la construcción	94.327,0	2.840,0	184
SAN LORENZO SA ELECTRO HARINERA	LA RAMBLA	1918	156	Fabric.de productos de molinería, almidones y prod.amiláceos	38.714,2	2.832,0	185
VIVA ESTATES MARBELLA SL	MARBELLA	1998	703	Actividades inmobiliarias por cuenta de terceros	18.962,6	2.799,2	186
AGUAS DEL HUESNA,S.L.	SEVILLA	1993	410	Captación, depuración y distribución de agua	11.842,0	2.790,2	187
COMPAÑIA DE CONSTRUCCIONES TIALCO SL	SEVILLA	1998	701	Actividades inmobiliarias por cuenta propia	9.859,6	2.788,8	188
HORMIGONES DOMINGO GIMENEZ SA	VICAR	1985	266	Fabricación de elementos de hormigón, yeso y cemento	35.879,2	2.780,2	189
EOC DE OBRAS Y SERVICIOS SA	TORREMOLINOS	1999	742	Serv.técnicos arquitectura e ingeniería y activ. relacion.	17.005,4	2.758,7	190
SOCIEDAD COLOMBINA DE PROMOCIONES INMOBILIARIAS SA	CORDOBA	1973	701	Actividades inmobiliarias por cuenta propia	36.760,9	2.755,1	191
EMPRESA PROVINCIAL DE RESIDUOS Y MEDIO AMBIENTE SA	CORDOBA	1992	900	Actividades de saneamiento público	11.291,7	2.753,2	192
ACEITES IBERICOS ACISA SA.	SEVILLA	1988	513	Comerc.por mayor de productos alimenticios, bebidas y tabaco	244.079,6	2.732,6	193
BOFROST SA	VILLAFRANCA CORDOBA	1994	526	Comercio al por menor no realizado en establecimientos	29.988,4	2.732,4	194
GESTAMP LINARES SA	LINARES	1998	343	Fabric. de partes, piezas y acces.no eléctr.para vehíc.motor	16.893,6	2.725,3	195
PROCERAN SA	AGUILAR	1990	264	Fabric. ladrillos, tejas y prod.tierras cocidas para constr.	10.322,6	2.696,4	196
GETESA GENERADORA DE ENERGIA TERMoeLECTRICA SA	SAN ROQUE	1995	401	Producción y distribución de energía eléctrica	20.790,8	2.672,4	197
COSTASOL DE HIPERMERCADOS SL	ESTEPONA	1997	521	Comercio al por menor en establecimientos no especializados	43.421,0	2.671,6	198
AQUALAND,S.A.	MIJAS		927	Actividades recreativas diversas	14.153,9	2.670,7	199
MARISCOS RODRIGUEZ SA	HUELVA	1971	50	Pesca, acuicultura y actividades servicios relacionados	36.032,2	2.642,8	200
LB GESTION SA	SEVILLA	1989	703	Actividades inmobiliarias por cuenta de terceros	75,7	2.629,3	201
HIDRAL SA	SEVILLA	1975	292	Fabric.otra maquinaria,equipo y material mecánico uso gener.	14.558,5	2.622,0	202
CASTILLO DE SAN LUIS SA	MARBELLA	1984	551	Hoteles	10.986,2	2.579,7	203
JUANCHANA SA	DOS HERMANAS	1986	701	Actividades inmobiliarias por cuenta propia	8.322,1	2.572,7	204
TRANSFORMACIONES FERRICAS CENTROSUR SL	DOS HERMANAS	1996	284	Forja, estampación y embutición de metales;metalurg.de polvo	24.759,1	2.564,9	205
ENTIDADES MERCANTILES REUNIDAS SA	CORDOBA	1979	701	Actividades inmobiliarias por cuenta propia	12.928,4	2.561,9	206
PRODUCTOS AUXILIARES DEL EMBOTELLADO SA	JEREZ DE LA FRONTERA	1967	517	Otro comercio al por mayor	6.145,0	2.559,7	207
SANIDAD Y RESIDENCIAS 21 SA	CORDOBA	1998	853	Actividades de servicios sociales	7.749,3	2.556,5	208

EMPRESAS LIDERES

NOMBRE DE LA EMPRESA	LOCALIDAD	AÑO DE CONSTITUCIÓN	C.N.A.E.	ACTIVIDAD	FACTURACIÓN 2002 (miles euros)	CASH - FLOW (miles de euros)	Ranking
GRUPO RUIZ JURADO SA	RONDA	1994	701	Actividades inmobiliarias por cuenta propia	24.457,5	2.545,3	209
AGUAS DE JEREZ EMPRESA MUNICIPAL SA	JEREZ DE LA FRONTERA	1983	410	Captación, depuración y distribución de agua	22.315,5	2.531,4	210
GALIA GRUPO INMOBILIARIO SA	SEVILLA	1997	701	Actividades inmobiliarias por cuenta propia	12.136,2	2.530,3	211
GABRIEL ROJAS SL	SEVILLA	1959	701	Actividades inmobiliarias por cuenta propia	14.707,5	2.517,9	212
BECA INMOBILIARIA SA	SEVILLA	1973	701	Actividades inmobiliarias por cuenta propia	18.498,2	2.509,5	213
ZENNIT COSTA SL	CORDOBA	1998	701	Actividades inmobiliarias por cuenta propia	17.378,6	2.478,5	214
A NOVO COMLINK ESPAÑA SL	MALAGA	2000	516	Comercio al por mayor de maquinaria y equipo	70.702,8	2.474,3	215
SYSTEM CENTROS DE FORMACION SL	SEVILLA	1990	804	Formación permanente y otras actividades de enseñanza	10.450,0	2.464,0	216
LUIS CABALLERO SA	PUERTO DE SANTA MARIA	1944	1593	Industria vinícola	28.543,9	2.450,9	217
LA ALMORAIMA SA	CASTELLAR FRONTERA	1946	20	Silvicultura, explotación forestal y servicios relacionados	4.822,2	2.437,7	218
HIJOS DE YBARRA SA	DOS HERMANAS	1953	1587	Alimentos diversos	30.588,4	2.435,7	219
COLEGIO MARAVILLAS SA	BENALMADENA	1972	802	Enseñanza secundaria	1.967,5	2.425,5	220
PEDROCHES SA	FUENTE PALMERA	1980	12	Producción ganadera	2.784,6	2.418,1	221
UNION URBANISTICA ANDALUZA SL	SEVILLA	1999	701	Actividades inmobiliarias por cuenta propia	7.745,8	2.417,6	222
SAN RAMON HOTELES SL	MARBELLA	1998	551	Hoteles	8.104,5	2.413,4	223
MOGUIMA SA	ROQUETAS DE MAR	1989	702	Alquiler de bienes inmobiliarios por cuenta propia	2.055,7	2.411,7	224
PRODUCTOS CONGELADOS DEL SUR SA	PUERTO REAL	1985	513	Comerc.por mayor de productos alimenticios, bebidas y tabaco	52.550,2	2.406,3	225
TRANSPORTES GENERALES COMES SA	SAN FERNANDO	1971	602	Otros tipos de transporte terrestre	16.204,4	2.405,4	226
SOCIEDAD MUNICIPAL DE APARCAMIENTOS Y SERVICIOS SA	MALAGA	1986	632	Otras actividades anexas a los transportes	17.756,6	2.392,8	227
TRANSPORTES J CARRION SA	HUERCAL DE ALMERIA	1980	634	Organización del transporte de mercancías	51.418,1	2.389,9	228
CORDOBESA DE PROYECTOS E INVERSIONES SA	CORDOBA	1987	701	Actividades inmobiliarias por cuenta propia	16.641,8	2.387,9	229
GRUPO CERVEZAS ALHAMBRA SL	GRANADA	1999	1596	Cerveza y bebidas alcohólicas	49.422,4	2.384,2	230
AUTOS MARBESOL SL	MARBELLA	1989	711	Alquiler de automóviles	4.615,6	2.376,0	231
FUMIGACION AEREA ANDALUZA SA	PALMA DEL RIO	1978	747	Actividades industriales de limpieza	16.066,5	2.370,7	232
EDIFICIOS ARGOS SA	MALAGA	1995	701	Actividades inmobiliarias por cuenta propia	13.172,4	2.360,3	233
QUINTO SA	DOS HERMANAS	1987	452	Construc. general de inmuebles y obras de ingeniería civil	13.722,1	2.360,2	234
BENALMADENA DE INVERSIONES SA	BENALMADENA	1984	701	Actividades inmobiliarias por cuenta propia	16.786,2	2.356,9	235
HOTELES COACH SA	MARBELLA	1965	551	Hoteles	17.649,3	2.355,7	236
GRUAS Y TRANSPORTES GIL, S.A.	ALCALA DE GUADAIRA	1985	455	Alquiler de equipo de construcción o demolición dotado de op	8.619,7	2.355,0	237
COGEDICA SA	GIBRALEON	1982	11	Producción agrícola	2.343,1	2.349,3	238
AGUA Y ESTRUCTURAS SA	SEVILLA	1966	742	Serv.técnicos arquitectura e ingeniería y activ. relacion.	15.402,0	2.341,5	239
ILITURGITANA DE HIPERMERCADOS SL	ANDUJAR	1996	521	Comercio al por menor en establecimientos no especializados	93.405,4	2.339,4	240
ALMADRABAS DE ESPAÑA SA	TARIFA	1979	50	Pesca, acuicultura y actividades servicios relacionados	5.217,0	2.293,5	241
SALVAGO TRES SL	MALAGA	1991	703	Actividades inmobiliarias por cuenta de terceros	5.213,0	2.290,3	242
PESQUERIAS DE TUNIDOS SA	BARBATE DE FRANCO	1974	50	Pesca, acuicultura y actividades servicios relacionados	13.446,9	2.280,3	243
CERRO GORDO SL	GRANADA		452	Construc. general de inmuebles y obras de ingeniería civil	21.400,5	2.274,2	244
PROMOCION INMOBILIARIA EDIFICARTE SA	SEVILLA	1998	701	Actividades inmobiliarias por cuenta propia	30.484,4	2.264,5	245
MADERAS POLANCO SA	CHICLANA FRONTERA	1979	515	Comerc.por mayor de prod.no agrarios semielaborados,chatarra	49.431,7	2.256,9	246
MANTENIMIENTO Y MONTAJE DE TUBERIAS SA	LOS BARRIOS	1985	452	Construc. general de inmuebles y obras de ingeniería civil	75.733,4	2.251,9	247
CONSTRUCCIONES NILA SA	VERA	1978	452	Construc. general de inmuebles y obras de ingeniería civil	14.260,9	2.239,5	248
HIERROS SERRANO GAMEZ SA	JAEN	1972	515	Comerc.por mayor de prod.no agrarios semielaborados,chatarra	50.628,7	2.233,1	249
FABRICA MATADERO Y DESPIECE SA	MALAGA	1984	151	Industria cárnica	108.570,5	2.220,3	250
MALAGA CLUB DE FUTBOL SAD	MALAGA	1994	926	Actividades deportivas	17.069,3	2.219,6	251
DESARROLLOS EOLICOS DE TARIFA SA	SEVILLA	1994	401	Producción y distribución de energía eléctrica	4.314,5	2.214,7	252
GEMASA GENERACION MAZAGON SA	PALOS DE LA FRONTERA	1997	401	Producción y distribución de energía eléctrica	14.448,6	2.209,3	253
EXPO AN SA	SEVILLA	1987	701	Actividades inmobiliarias por cuenta propia	74.924,5	2.208,7	254
AGUILAR MALAGA SL	MALAGA	1991	512	Comerc.por mayor de materias primas agrar. y animales vivos	1.484,2	2.203,3	255
PROMAGA SA	LINEA DE LA CONCEPCION	1980	701	Actividades inmobiliarias por cuenta propia	30.717,1	2.195,3	256
GRUAS ALHAMBRA SL	PELIGROS	1987	713	Alquiler de maquinaria y equipo	7.961,3	2.184,9	257
FUNESPAÑA SA	ALMERIA	1990	930	Actividades diversas de servicios personales	5.478,9	2.183,4	258

NOMBRE DE LA EMPRESA	LOCALIDAD	AÑO DE CONSTITUCIÓN	C.N.A.E.	ACTIVIDAD	FACTURACIÓN 2002 (miles euros)	CASH – FLOW (miles de euros)	Ranking
DE RUITER SEMILLAS SA	EL EJIDO		512	Comerc.por mayor de materias primas agrar. y animales vivos	16.926,6	2.179,4	259
SOBIMA SA	MALAGA	1984	927	Actividades recreativas diversas	66.348,8	2.173,7	260
SOVENA IBERICA DE ACEITES SA	BRENES	2002	154	Fabricación de grasas y aceites (vegetales y animales)	146.472,7	2.170,3	261
INFRICO SL	LUCENA	1986	292	Fabric.otra maquinaria,equipo y material mecánico uso gener.	22.589,7	2.166,7	262
ERASUR SL	MARBELLA	1989	452	Construc. general de inmuebles y obras de ingeniería civil	22.364,3	2.135,5	263
CARTUJA INMOBILIARIA SA	SEVILLA	1989	452	Construc. general de inmuebles y obras de ingeniería civil	68.883,7	2.127,4	264
PLAYA DE SANTI PETRI SA	SEVILLA	1985	703	Actividades inmobiliarias por cuenta de terceros	3.667,5	2.122,8	265
RAFAEL MORALES SA	HUELVA	1976	452	Construc. general de inmuebles y obras de ingeniería civil	45.196,3	2.115,9	266
ROYTI SA	CORDOBA	1989	452	Construc. general de inmuebles y obras de ingeniería civil	12.063,3	2.105,6	267
EVERPLANE SL	MARBELLA	1995	551	Hoteles	6.331,6	2.098,6	268
GOMEZ VAQUER SA	MIJAS	1989	522	Comerc.por menor de alimentos,bebidas y tabaco en establ.	62.301,3	2.094,2	269
CONDEPOLS SA	ALCALA LA REAL	1965	174	Fabric. artículos confecc. con textiles expc. prendas vestir	28.255,3	2.093,0	270
PROYCONTEC SL	MARBELLA	1991	452	Construc. general de inmuebles y obras de ingeniería civil	38.578,7	2.085,3	271
ESTABLECIMIENTOS HOSTELEROS SA	BENALMADENA	1961	551	Hoteles	8.840,0	2.078,7	272
R BENET SA	MALAGA	1956	501	Venta de vehículos de motor	71.595,1	2.044,5	273
CEMENTOS ANTEQUERA SA	ANTEQUERA	1999	265	Fabricación de cemento, cal y yeso	21.455,3	2.042,1	274
KAPPA IBEROAMERICANA ALMERIA SA	VICAR	1981	212	Fabricación de artículos de papel y de cartón	29.140,5	2.040,0	275
LUIS PIÑA SA	ANDUJAR	1987	521	Comercio al por menor en establecimientos no especializados	138.164,8	2.036,5	276
GUAMAR SA	MALAGA	1986	452	Construc. general de inmuebles y obras de ingeniería civil	20.634,0	2.036,5	277
HUTESA AGROALIMENTARIA SA	FUENTE DE PIEDRA	1988	153	Preparación y conservación de frutas y hortalizas	11.585,6	2.030,5	278
GUADACORTE SA	LOS BARRIOS	1965	701	Actividades inmobiliarias por cuenta propia	7.309,4	2.028,9	279
INICIATIVAS DE PUBLICACIONES E IMPRESION SL	CORDOBA	1994	221	Edición	6.730,6	2.023,8	280
AGRICOLA SAN MARTIN SA	SEVILLA	1969	11	Producción agrícola	2.563,8	2.009,8	281
UNION PARA EL DESARROLLO INMOBILIARIO SA	SEVILLA	1997	701	Actividades inmobiliarias por cuenta propia	31.827,1	2.007,3	282
MONACO Y PONDEROSA SA	SEVILLA	1974	1582	Panadería y confitería	911,7	2.005,8	283
CASH SEVILLA SA	SEVILLA	1986	517	Otro comercio al por mayor	69.701,2	2.004,8	284
ALHAMBRA PALACE SA	GRANADA	1977	551	Hoteles	7.842,9	2.000,2	285
BUILDINGS COAST SL	DOS HERMANAS	2000	652	Otros tipos de intermediación financiera	18.632,2	1.985,7	286
AGROPECUARIAS LA FLORIDA SL.	JEREZ DE LA FRONTERA	1995	11	Producción agrícola	7.215,3	1.983,2	287
AGUAS Y SERVICIOS DE LA COSTA TROPICAL DE GRANADA AIE	MOTRIL	1995	410	Captación, depuración y distribución de agua	10.767,8	1.976,2	288
A EMBARBA SA	MALAGA	1971	453	Instalaciones de edificios y obras	24.492,5	1.973,2	289
MARTIN CASILLAS SL	ALCALA DE GUADAIRA	1965	452	Construc. general de inmuebles y obras de ingeniería civil	55.652,8	1.957,7	290
DIARIO DE CADIZ SL	PUERTO REAL	1999	221	Edición	14.477,5	1.953,7	291
COMERCiantes DEL PONIENTE SA	EL EJIDO	1993	521	Comercio al por menor en establecimientos no especializados	35.148,3	1.953,6	292
SAFANDALUS SA	BAENA	1978	514	Comerc.por mayor de productos de consumo no alimenticios	108.887,0	1.950,0	293
SEJAS DEL MAR SL	MARBELLA	2000	701	Actividades inmobiliarias por cuenta propia	24.910,9	1.930,8	294
MACRESUR SA	ROQUETAS DE MAR	1978	252	Fabricación de productos de materias plásticas	31.835,2	1.928,0	295
GRUPO ALCA SA	SEVILLA	1989	703	Actividades inmobiliarias por cuenta de terceros	31.027,3	1.927,1	296
CONSTRUCCIONES PARRA Y COSTA SA	GRANADA	1980	701	Actividades inmobiliarias por cuenta propia	3.220,4	1.927,0	297
ASOCIACION DE GARAJES SA	GRANADA	1987	701	Actividades inmobiliarias por cuenta propia	136,8	1.903,0	298
COMERCIAL DEL SUR DE PAPELERIA SA	MALAGA	1998	514	Comerc.por mayor de productos de consumo no alimenticios	37.116,3	1.901,2	299
ASUNEDU SA	CADIZ	1973	701	Actividades inmobiliarias por cuenta propia	11.564,4	1.882,7	300
EURALEX SL	ANTEQUERA	1992	274	Produc.y primera transf.metales preciosos y otros no ferreos	34.492,1	1.875,8	301
GERMAN GIL SENDA SA	SEVILLA	1978	452	Construc. general de inmuebles y obras de ingeniería civil	9.482,2	1.865,6	302
AUTOBUSES DE CORDOBA SA	CORDOBA	1953	602	Otros tipos de transporte terrestre	17.620,5	1.864,5	303
NEWCOMAR SL	MARBELLA	1994	748	Actividades empresariales diversas	2.164,1	1.863,8	304
VILASER GESTION SL	SEVILLA	1998	701	Actividades inmobiliarias por cuenta propia	4.760,7	1.862,4	305
CONSTRUCCIONES SANCHEZ MANZANO SA	MALAGA	1982	701	Actividades inmobiliarias por cuenta propia	23.375,3	1.862,3	306
GRUPO HERMANOS MARTIN SA	DOS HERMANAS	1990	522	Comerc.por menor de alimentos,bebidas y tabaco en establ.	141.917,9	1.858,1	307
NEXPROM SA	TORREMOLINOS	1971	551	Hoteles	16.047,3	1.856,4	308
H.C.P. Y ARQUITECTOS ASOCIADOS SL	MALAGA	1995	742	Serv.técnicos arquitectura e ingeniería y activ. relacion.	5.357,2	1.855,9	309
HOTEL VELA SL	CHICLANA FRONTERA	1973	551	Hoteles	10.546,9	1.850,5	310
AGUAS JAEN SA	JAEN	1992	410	Captación, depuración y distribución de agua	16.349,2	1.839,7	311
ABENCOR SUMINISTROS SA	SEVILLA	1946	516	Comercio al por mayor de maquinaria y equipo	21.345,7	1.830,7	312
ETIQUETAS MACHO SA.	MORON DE LA FRONTERA	1995	222	Artes gráficas y activ. de serv. relacionados con las mismas	12.039,5	1.828,1	313

EMPRESAS LIDERES

NOMBRE DE LA EMPRESA	LOCALIDAD	AÑO DE CONSTITUCIÓN	C.N.A.E.	ACTIVIDAD	FACTURACIÓN 2002 (miles euros)	CASH - FLOW (miles de euros)	Ranking
GRAFICAS MACHO SA	MORON DE LA FRONTERA	1984	222	Artes gráficas y activ. de serv. relacionados con las mismas	12.039,5	1.828,1	314
GRUPO BAREMO 80 SL	DOS HERMANAS	1992	701	Actividades inmobiliarias por cuenta propia	3.100,1	1.826,8	315
CONSTRUCCIONES ALBORA SA	SEVILLA	1975	452	Construc. general de inmuebles y obras de ingeniería civil	18.551,8	1.816,9	316
MIJAS GOLF INTERNACIONAL SA	MIJAS	1984	926	Actividades deportivas	6.533,0	1.815,1	317
TUYSER SA	GRANADA	1990	702	Alquiler de bienes inmobiliarios por cuenta propia	23.860,1	1.808,9	318
PRODUCTOS DOLOMITICOS DE MALAGA SA	COIN	1975	145	Extracción de otros minerales no metálicos ni energéticos	7.788,1	1.804,8	319
TRANSPORTES AEREOS DEL SUR SA	SEVILLA	1988	621	Transporte aéreo regular	8.711,6	1.800,5	320
DIANSA SA	SEVILLA	1980	11	Producción agrícola	5.695,1	1.792,8	321
HIANSA SA	CORDOBA	1987	273	Otras activ.de transform.del hierro y del acero y ferroaleac	54.626,5	1.788,7	322
ARRENDAMIENTOS CARTUJA 2000 SA	SEVILLA	1998	702	Alquiler de bienes inmobiliarios por cuenta propia	12.515,6	1.784,4	323
SOCIEDAD INDUSTRIAL DE MAQUINARIA ANDALUZA SA	ALBOLOTE	1981	295	Fabricación de maquinaria diversa para usos específicos	11.894,4	1.784,3	324
MEDINA GARVEY SA	PILAS	1948	401	Producción y distribución de energía eléctrica	6.879,4	1.779,5	325
CALMANTE VITAMINADO SA LABORATORIOS PEREZ GIMENEZ	CORDOBA	1966	244	Fabricación de productos farmacéuticos	15.794,6	1.777,8	326
MEDITERRANEO S.A. GESTION URBANISTICA Y MEDIO AMBIENTE	MALAGA		742	Serv.técnicos arquitectura e ingeniería y activ. relacion.	4.813,6	1.766,5	327
HACIENDA CONDEMAR SA	MALAGA	1987	703	Actividades inmobiliarias por cuenta de terceros	6.118,9	1.765,0	328
ANDALUZA DE MORTEROS SA	MALAGA	1992	266	Fabricación de elementos de hormigón, yeso y cemento	37.651,4	1.752,6	329
EMPRESA MUNICIPAL DE AGUAS DE CADIZ SA	CADIZ	1995	410	Captación, depuración y distribución de agua	10.755,2	1.731,0	330
ANGEL TIRADO SA	CORDOBA	1987	701	Actividades inmobiliarias por cuenta propia	22.445,2	1.730,7	331
PROASAL SALINERA DE ANDALUCIA SL	SANLUCAR BARRAMEDA	2000	144	Producción de sal	6.979,3	1.725,5	332
HOTEL PLAYA DE LA LUZ SA	ROTA	1966	551	Hoteles	9.645,7	1.722,6	333
CARBONELL DE CORDOBA SA	ALCOLEA	1997	154	Fabricación de grasas y aceites (vegetales y animales)	158.235,4	1.720,3	334
ACEITES YBARRA SA	DOS HERMANAS	1996	513	Comerc.por mayor de productos alimenticios, bebidas y tabaco	47.040,9	1.718,7	335
INVERSIONES HOTELERAS LA QUINTA SL	MARBELLA	1999	551	Hoteles	11.047,0	1.713,0	336
INTERNACIONAL DE INMUEBLES E INVERSIONES SA	BENALMADENA	1980	551	Hoteles	16.610,8	1.708,1	337
PUERTAS T H T SL	ANTEQUERA	1987	281	Fabricación de elementos metálicos para la construcción	10.957,8	1.700,5	338
ATARFIL SL	ATARFE	1995	241	Fabricación de productos químicos básicos	17.423,8	1.699,2	339
MERKAMUEBLE EUROPA SA	ALCALA DE GUADAIRA	1997	514	Comerc.por mayor de productos de consumo no alimenticios	5.881,3	1.693,6	340
KAPPA IBEROAMERICANA HUELVA SA	LA PALMA DEL CONDADO	1987	212	Fabricación de artículos de papel y de cartón	25.200,4	1.692,4	341
SURPROGE SA	SEVILLA	1991	703	Actividades inmobiliarias por cuenta de terceros	3.464,1	1.691,8	342
LIMPIEZA PUBLICA Y PROTECCION AMBIENTAL S.A. MUNICIPAL	SEVILLA	1986	401	Producción y distribución de energía eléctrica	48.632,6	1.688,3	343
GAIDE SL	ALMERIA	1984	452	Construc. general de inmuebles y obras de ingeniería civil	4.780,6	1.681,3	344
RESIDUOS SOLIDOS URBANOS JAEN SA	JAEN	1992	900	Actividades de saneamiento público	14.141,4	1.673,4	345
CAMBITUR INTERNATIONAL SA	MALAGA	1993	671	Activ. auxil.a la intermed.financ.excp.seguros y planes pens	5.640,5	1.667,4	346
REFRESCOS ANDALUCIA SA	ALCOLEA	1996	1598	Agua mineral y embotellado	5.932,0	1.665,0	347
CLINICA ESPERANZA DE TRIANA SA	SEVILLA	1988	851	Actividades sanitarias	10.744,6	1.664,8	348
N.H. MALAGA SA	MALAGA	1992	551	Hoteles	5.770,0	1.663,0	349
ACEITUNAS GUADALQUIVIR SA	MORON DE LA FRONTERA	1989	1589	Alimentos diversos	38.562,1	1.656,7	350
PROMOCION Y DESARROLLO M 1 SA	SEVILLA	1996	701	Actividades inmobiliarias por cuenta propia	9.270,2	1.655,9	351
COPRIDE SA	ALCALA DE GUADAIRA	1985	455	Alquiler de equipo de construcción o demolición dotado de op	4.829,6	1.653,6	352
GARCIA GALINDO HERMANOS SA	GRANADA	1988	701	Actividades inmobiliarias por cuenta propia	10.358,0	1.652,1	353
TUNIDOS CONGELADOS SA	MALAGA	1970	501	Venta de vehículos de motor	9.217,5	1.642,2	354
EUROPA CENTER SA	TORREMOLINOS	1970	551	Hoteles	6.646,0	1.636,9	355
CONSTRUCCIONES AZAGRA, S.A.	MAIRENA DEL ALJARAFFE	1966	452	Construc. general de inmuebles y obras de ingeniería civil	102.634,5	1.618,3	356
GRUAS LOZANO SA	ALCALA DE GUADAIRA	1982	713	Alquiler de maquinaria y equipo	5.045,5	1.618,1	357
SANATORIO VIRGEN DEL MAR-CRISTOBAL CASTILLO S A	ALMERIA	1983	851	Actividades sanitarias	8.492,7	1.612,3	358
EMPRESA GESTION MEDIOAMBIENTAL SA	SEVILLA	1989	746	Servicios de investigación y seguridad	153.491,2	1.612,0	359
SERVICIOS Y REPARACIONES SA	SEVILLA	1961	501	Venta de vehículos de motor	100.981,1	1.609,0	360
CONSTRUCCIONES GAMEZ RAMOS SA	GRANADA	1982	452	Construc. general de inmuebles y obras de ingeniería civil	30.853,1	1.608,8	361
SANATORIO DE NUESTRA SEÑORA DE LA SALUD DE GRANADA SA	GRANADA	1929	851	Actividades sanitarias	10.441,2	1.607,3	362
ITEUVE ANDALUCIA SA	PELIGROS	1997	743	Ensayos y análisis técnicos	4.501,0	1.604,0	363

NOMBRE DE LA EMPRESA	LOCALIDAD	AÑO DE CONSTITUCIÓN	C.N.A.E.	ACTIVIDAD	FACTURACIÓN 2002 (miles euros)	CASH – FLOW (miles de euros)	Ranking
BALCONES DEL CHAPARRAL DE MIJAS SL	MIJAS	1998	701	Actividades inmobiliarias por cuenta propia	11.056,4	1.601,1	364
BAZAR SAN JUAN SA	MALAGA	1984	514	Comerc.por mayor de productos de consumo no alimenticios	23.210,2	1.600,4	365
PROMO PLAZA FUENGIROLA SL	FUENGIROLA	2000	701	Actividades inmobiliarias por cuenta propia	22.650,9	1.587,6	366
INDUSTRIAL Y COMERCIAL ASPE SA	SEVILLA	1963	701	Actividades inmobiliarias por cuenta propia	11.791,4	1.585,3	367
JIMENEZ LOPERA SA	ALBOLOTE	1960	602	Otros tipos de transporte terrestre	7.932,4	1.582,2	368
RUSTICAS DEL GUADALQUIVIR SL	LA RINCONADA	1962	11	Producción agrícola	4.412,6	1.581,5	369
CONSTRUCCIONES ASFALTOS Y CONTROL SA	MALAGA	1988	451	Preparación de obras	29.902,1	1.577,6	370
PLATAFORMAS LOZANO,SL	ALCALA DE GUADAIRA	1991	455	Alquiler de equipo de construcción o demolición dotado de op	3.698,0	1.575,1	371
SANTAMARIA GOLF CLUB MARBELLA SL	MARBELLA	1993	926	Actividades deportivas	3.481,1	1.572,5	372
PROYECTOS DE INGENIERIA INDALO SL	EL EJIDO	1997	452	Construc. general de inmuebles y obras de ingeniería civil	22.231,2	1.569,2	373
COMERCIAL AUTOTRACTOR SA	SEVILLA	1946	501	Venta de vehículos de motor	4.209,7	1.562,5	374
TAU TRES SL	MALAGA	1997	452	Construc. general de inmuebles y obras de ingeniería civil	31.276,2	1.561,6	375
PLN DISTRIBUCION,S.A.	SEVILLA	1994	513	Comerc.por mayor de productos alimenticios, bebidas y tabaco	37.734,3	1.561,3	376
INDUSTRIAS METALURGICAS CASTRO SA	CABEZAS DE SAN JUAN	1991	281	Fabricación de elementos metálicos para la construcción	5.406,1	1.559,4	377
MILLA MED SA	MALAGA	1991	182	Confección de prendas de vestir en textiles y accesorios	22.360,6	1.556,9	378
PLAYASUR INMOBILIARIA SA	SEVILLA	1988	701	Actividades inmobiliarias por cuenta propia	7.026,6	1.556,5	379
PLASTIENVASE SA	CORDOBA	1985	252	Fabricación de productos de materias plásticas	16.901,1	1.554,0	380
MAÑAS CANO SA	ALMERIA	1983	701	Actividades inmobiliarias por cuenta propia	3.880,5	1.547,8	381
CONSTRUCCIONES J LORENZO SL	SERON	1987	452	Construc. general de inmuebles y obras de ingeniería civil	7.661,1	1.545,8	382
SIERRA SUR ENERGIA SA	PINOS-PUENTE	1997	401	Producción y distribución de energía eléctrica	8.001,2	1.543,1	383
PREFABRICADOS LECRIN SA	PADUL	1990	366	Otras industrias manufactureras diversas	7.103,4	1.530,3	384
OETIKER ESPAÑA SA	PUERTO DE SANTA MARIA	1985	286	Fabric. artíc. de cuchillería y cubertería,herram., ferreter.	9.242,6	1.530,0	385
ALMADRABA CABO PLATA SA	BARBATE DE FRANCO	1982	50	Pesca, acuicultura y actividades servicios relacionados	5.172,9	1.530,0	386
ACUINOVA SL	AYAMONTE	1987	50	Pesca, acuicultura y actividades servicios relacionados	7.121,5	1.522,8	387
CENTRO DE ESTUDIOS DE MATERIALES Y CONTROL DE OBRA SA	JAEN	1972	742	Serv.técnicos arquitectura e ingeniería y activ. relacion.	16.577,6	1.522,4	388
LOPEZ BAENA SA	GRANADA	1989	516	Comercio al por mayor de maquinaria y equipo	49.567,5	1.518,7	389
PELLENC IBERICA SL	JAEN	1991	516	Comercio al por mayor de maquinaria y equipo	15.651,5	1.516,3	390
GONZALEZ CABELLO SA	PUENTE GENIL	1977	514	Comerc.por mayor de productos de consumo no alimenticios	86.543,7	1.514,7	391
DESTILACIONES BORDAS CHINCHURRETA SA	DOS HERMANAS	1924	241	Fabricación de productos químicos básicos	28.028,1	1.512,5	392
MONTEMAYOR GOLF CLUB SA	BENAHAVIS	1988	454	Acabado de edificios y obras	2.695,5	1.509,0	393
SANECO SA	GRANADA	1987	452	Construc. general de inmuebles y obras de ingeniería civil	1.510,1	1.503,2	394
EASA DEL SUR,SA	ALCALA DE GUADAIRA	2000	353	Construcción aeronáutica y espacial	8.759,0	1.495,0	395
INGENIERIA AMBIENTAL GRANADINA SA	GRANADA	1984	900	Actividades de saneamiento público	20.957,6	1.491,4	396
CORAL CAR RENTAL SL	MALAGA	1991	711	Alquiler de automóviles	3.784,0	1.484,2	397
PRODUCTOS MACHI SA	CORDOBA	1980	1589	Alimentos diversos	14.445,6	1.484,1	398
PENINSULAR DEL LATON SA	CORDOBA	1992	274	Produc.y primera transf.metales preciosos y otros no ferreos	58.886,9	1.473,8	399
INMOBILIARIA ALCAUDETENSE SL	ALCAUDETE		701	Actividades inmobiliarias por cuenta propia	8.348,2	1.470,3	400
COTTON SOUTH SL	BENALUA DE GUADIX	1991	211	Fabricación de pasta papelera, papel y cartón	10.206,3	1.469,7	401
DEZA ALIMENTACION SA	CORDOBA	1984	522	Comerc.por menor de alimentos,bebidas y tabaco en establ.	40.849,1	1.467,2	402
GUELMISA SL	SEVILLA	1987	11	Producción agrícola	3.239,4	1.466,7	403
SUR SA DE SEGUROS Y REASEGUROS	SEVILLA	1942	660	Seguros y planes de pensiones, excepto segur.social obligat.	6.730,2	1.464,8	404
CANTERAS INDUSTRIALES SL	GRANADA	1972	132	Extrac. minerales metálicos no férreos, excp. uranio y torio	3.249,9	1.458,8	405
HOTELES COSTA MAR SA	TORREMOLINOS	1982	551	Hoteles	9.249,9	1.457,5	406
INMOBILIARIA MOLEON SA	GRANADA	1976	701	Actividades inmobiliarias por cuenta propia	1.605,8	1.457,2	407
GESTION Y TECNICAS DEL AGUA SA	FUENGIROLA	1986	410	Captación, depuración y distribución de agua	31.754,7	1.448,4	408
DISEÑO INMOBILIARIO DINTEL SL	SEVILLA	2000	701	Actividades inmobiliarias por cuenta propia	15.720,0	1.446,8	409
TURISMO Y DEPORTES SA	BENALMADENA	1962	551	Hoteles	6.314,8	1.440,9	410
INVERSIONES TEMBO DEL SOL SA	MARBELLA	1993	701	Actividades inmobiliarias por cuenta propia	4.651,5	1.437,9	411
GESTION Y EXPLOTACION DE RESTAURANTES SL	LOJA	1996	553	Restaurantes	12.070,6	1.436,9	412
T CABRERA ALQUILER DE MAQUINARIA SA	SEVILLA	1982	455	Alquiler de equipo de construcción o demolición dotado de op	9.571,4	1.435,6	413
COSTA ESTRELLA SL	MARBELLA	1994	701	Actividades inmobiliarias por cuenta propia	1.933,5	1.435,6	414
OBRAS Y VIVIENDAS SA	SEVILLA	1975	551	Hoteles	4.351,6	1.433,2	415
TRANSINTERCANO SL	ANTAS	1991	602	Otros tipos de transporte terrestre	7.771,5	1.431,7	416
DESMONTES MACAEL SA	OLULA DEL RIO	1987	551	Hoteles	1.013,4	1.427,1	417

EMPRESAS LIDERES

NOMBRE DE LA EMPRESA	LOCALIDAD	AÑO DE CONSTITUCIÓN	C.N.A.E.	ACTIVIDAD	FACTURACIÓN 2002 (miles euros)	CASH - FLOW (miles de euros)	Ranking
EUROGRUAS 2000 CENTRO SA	ALCALA DE GUADAIRA	2001	455	Alquiler de equipo de construcción o demolición dotado de op	7.719,9	1.425,7	418
PROTEINAS DEL OLIVO SA	LA LUISIANA	1977	154	Fabricación de grasas y aceites (vegetales y animales)	30.163,4	1.424,1	419
HOTEL PLAYA VICTORIA SA	CADIZ	1963	551	Hoteles	4.992,0	1.421,2	420
TODORIEGO LEPE SL	LEPE	1989	516	Comercio al por mayor de maquinaria y equipo	9.492,0	1.417,7	421
JIMENEZ ALVAREZ SL	EL VISO DE ALCOR	1956	602	Otros tipos de transporte terrestre	644,5	1.417,5	422
SEMARANGO IBERICA SA	MARBELLA	1983	701	Actividades inmobiliarias por cuenta propia	10.962,5	1.414,1	423
TURISMO DE INVIERNO SA	MONACHIL	1972	551	Hoteles	4.513,0	1.410,4	424
MOBILIARIO CORBAÑO SL	PEDRO ABAD	1997	361	Fabricación de muebles	11.470,4	1.407,8	425
EL MOTORISTA SL	JEREZ DE LA FRONTERA	1976	501	Venta de vehículos de motor	19.890,8	1.407,3	426
VAPOR Y ELECTRICIDAD EL TEJAR SL	PALENCIANA	1992	401	Producción y distribución de energía eléctrica	5.724,0	1.403,0	427
MAESTRANZA FILMS SL	MAIRENA DEL ALJARAFFE	1991	921	Actividades cinematográficas y de vídeo	2.076,7	1.402,4	428
AGRO JARDIN ESTEPONA SL	ESTEPONA	1990	14	Activid. de servic.relac. con agricult.ganad.(Excp.veterin.)	5.602,9	1.400,8	429
LA PERLA LIVING SPAIN SL	BENAHAVIS	2001	701	Actividades inmobiliarias por cuenta propia	11.155,1	1.400,2	430
PROMOTORA INDUSTRIAL COMERCIAL Y AGRICOLA SA	MALAGA		632	Otras actividades anexas a los transportes	52,9	1.399,2	431
NERVADOS SA	LA CARLOTA	1989	266	Fabricación de elementos de hormigón, yeso y cemento	13.819,8	1.397,7	432
IGLESIAS Y PINEDA SA	DOS HERMANAS	1982	602	Otros tipos de transporte terrestre	5.783,2	1.395,8	433
CENTRO DE TECNOLOGIA DE LAS COMUNICACIONES SA	MALAGA	1991	642	Telecomunicaciones	9.375,0	1.387,7	434
ONDUSPAN SA	NIJAR	1989	212	Fabricación de artículos de papel y de cartón	22.982,9	1.386,0	435
MARTINEZ BARRAGAN SA	FUENTE PALMERA	1982	1589	Alimentos diversos	43.625,0	1.367,6	436
VIPREN PREFABRICADOS Y MATERIALES SL	CHICLANA FRONTERA	1992	266	Fabricación de elementos de hormigón, yeso y cemento	17.542,1	1.367,1	437
CUALIN QUALITY S.L	ANTAS	1999	51	Comercio mayor de frutas, frutos, verduras, ...	8.993,4	1.366,4	438
LOS AMARILLOS SL	DOS HERMANAS	1937	602	Otros tipos de transporte terrestre	8.378,7	1.363,9	439
CONSTRUCCIONES PALMA Y RODRIGUEZ SL	LEPE		452	Construc. general de inmuebles y obras de ingeniería civil	4.773,0	1.363,1	440
TRESKASDE SA	SEVILLA	1991	551	Hoteles	6.151,3	1.357,4	441
NETOBRIL SA	MALAGA	1982	701	Actividades inmobiliarias por cuenta propia	2.614,6	1.357,1	442
MORENO SA	CORDOBA	1949	513	Comerc.por mayor de productos alimenticios, bebidas y tabaco	41.119,0	1.352,3	443
ANDALUZA DE OBRAS Y MINERIA SA	SEVILLA	1995	452	Construc. general de inmuebles y obras de ingeniería civil	4.466,8	1.345,7	444
PROCESOS ECOLOGICOS VILCHES SA	SEVILLA	1998	742	Serv.técnicos arquitectura e ingeniería y activ. relacion.	8.947,7	1.345,4	445
ISLANTILLA REAL SA	SEVILLA	1997	452	Construc. general de inmuebles y obras de ingeniería civil	16.025,3	1.344,8	446
GENERAL DE PRODUCCIONES Y DISEÑO SA	SEVILLA	1990	452	Construc. general de inmuebles y obras de ingeniería civil	19.941,1	1.340,9	447
EMPRESA CASAL SA	ARACENA	1957	602	Otros tipos de transporte terrestre	9.297,8	1.340,9	448
BETICA DE CONTRATACION Y CONSTRUCCION SA	SEVILLA	1994	452	Construc. general de inmuebles y obras de ingeniería civil	1.261,7	1.340,9	449
TINO CANTERAS SL	MACAEL	1995	141	Extracción de piedra	6.502,9	1.338,2	450
KOIPESOL SEMILLAS SA	SEVILLA	1969	154	Fabricación de grasas y aceites (vegetales y animales)	12.472,0	1.334,0	451
JARQUIL ANDALUCIA SA	ALMERIA	1994	452	Construc. general de inmuebles y obras de ingeniería civil	70.414,0	1.332,8	452
VIUDA DE MARIANO TERRY SA	SEVILLA	1977	501	Venta de vehículos de motor	45.793,6	1.332,5	453
CANAL 47,S.L.	SEVILLA	1998	922	Actividades de radio y televisión	4.787,4	1.329,9	454
MARTINEZ CANO ANDALUCIA SA	ALCALA DE GUADAIRA	1995	900	Actividades de saneamiento público	8.843,7	1.328,5	455
AGUAS Y SANEAMIENTOS DE TORREMOLINOS SA	TORREMOLINOS	1990	410	Captación, depuración y distribución de agua	9.624,8	1.328,2	456
TURISMO GADITANO SA	JEREZ DE LA FRONTERA	1975	927	Actividades recreativas diversas	4.752,1	1.322,9	457
LEZA CONSTRUCTORA 2000 SA	ROQUETAS DE MAR	1988	701	Actividades inmobiliarias por cuenta propia	3.451,8	1.321,4	458
EXTRUGAL 2 SL	ALCALA DE GUADAIRA	1992	274	Produc.y primera transf.metales preciosos y otros no ferreos	30.806,6	1.316,5	459
URBANIZADORA SANTA CLARA SA	SEVILLA	1956	701	Actividades inmobiliarias por cuenta propia	21.014,6	1.315,9	460
INALGRA SL	HUERCAL DE ALMERIA	1992	701	Actividades inmobiliarias por cuenta propia	5.764,9	1.309,5	461
INICIATIVAS PARA DESARROLLOS INMOBILIARIOS SA	SEVILLA	1987	703	Actividades inmobiliarias por cuenta de terceros	2.464,0	1.302,1	462
INDUSTRIAS PECUARIAS DE LOS PEDROCHES SA	POZOBLANCO	1924	401	Producción y distribución de energía eléctrica	6.661,6	1.301,6	463
KIMIKAL SL	ALMERIA	1984	402	Produc. de gas;distrib. de combust.gaseosos excp.gaseoductos	12.015,7	1.301,2	464
TRANVIA DE CADIZ A SAN FERNANDO Y CARRACA SA	CADIZ	1904	602	Otros tipos de transporte terrestre	9.906,4	1.301,1	465
COMERCIAL PIEDRA TRUJILLO SL	CORDOBA	1985	521	Comercio al por menor en establecimientos no especializados	84.339,9	1.296,1	466
CHIVAL PROMOCIONES INMOBILIARIAS SL	SEVILLA	1997	452	Construc. general de inmuebles y obras de ingeniería civil	26.651,3	1.294,8	467

NOMBRE DE LA EMPRESA	LOCALIDAD	AÑO DE CONSTITUCIÓN	C.N.A.E.	ACTIVIDAD	FACTURACIÓN 2002 (miles euros)	CASH – FLOW (miles de euros)	Ranking
EXCAVACIONES RUIZ Y MONEDERO SL	GUADIX	1991	602	Otros tipos de transporte terrestre	13.961,1	1.290,5	468
URIVA SA	SEVILLA	1972	701	Actividades inmobiliarias por cuenta propia	41.151,5	1.289,3	469
LAS MARISMAS DE LEBRIJA SCA	LEBRIJA	1979	14	Activid. de servic.relac. con agricult.ganad.(Excp.veterin.)	52.921,4	1.287,4	470
VADO LERIN SA	JAEN	1989	452	Construc. general de inmuebles y obras de ingeniería civil	10.609,9	1.285,5	471
CINESUR CIRCUITO SANCHEZ RAMADE SL	CORDOBA	1998	921	Actividades cinematográficas y de vídeo	13.309,6	1.284,7	472
GOYA EN ESPAÑA SA	ALCALA DE GUADAIRA	1974	513	Comerc.por mayor de productos alimenticios, bebidas y tabaco	15.688,1	1.284,5	473
SOLA DE ANTEQUERA SA	ANTEQUERA	1988	153	Preparación y conservación de frutas y hortalizas	12.616,5	1.278,7	474
LA INGLESA SA	MONTILLA	1984	11	Producción agrícola	281,9	1.270,4	475
MUEBLES OB SA	VILLAFRANCA CORDOBA	1994	361	Fabricación de muebles	8.840,3	1.268,3	476
CORPORACION JEREZANA DE TRANSPORTES URBANOS SA	JEREZ DE LA FRONTERA	1995	602	Otros tipos de transporte terrestre	9.965,8	1.263,6	477
ISLANTILLA PLAYA,S.L.	ISLA CRISTINA	1992	701	Actividades inmobiliarias por cuenta propia	3.169,0	1.254,0	478
CONSTRUCCIONES VERA SA	MALAGA	1969	452	Construc. general de inmuebles y obras de ingeniería civil	103.919,1	1.250,8	479
EMPRESA SOCIEDAD MIXTA DE URBANIZACION SA	ALGECIRAS	1997	452	Construc. general de inmuebles y obras de ingeniería civil	18.444,8	1.248,2	480
OLEO MASIA SA	DOS HERMANAS	2001	513	Comerc.por mayor de productos alimenticios, bebidas y tabaco	57.792,7	1.247,3	481
SANCHEZ ROMATE HERMANOS SA	JEREZ DE LA FRONTERA	1933	1591	Cerveza y bebidas alcohólicas	9.603,1	1.245,7	482
ALMACENES COSTASOL SA	MALAGA	1979	514	Comerc.por mayor de productos de consumo no alimenticios	38.906,3	1.244,3	483
INTERNACIONAL HISPACOLD SA	SEVILLA	1977	292	Fabric.otra maquinaria,equipo y material mecánico uso gener.	22.055,6	1.244,0	484
TEGNER SL	PALACIOS Y VILLAFRANCA	1992	900	Actividades de saneamiento público	8.128,0	1.237,7	485
GRANITOS DE LOS PEDROCHES SA	POZOBLANCO	1977	267	Industria de la piedra	10.247,3	1.232,7	486
JERMI SA	SANLUCAR BARRAMEDA	1988	701	Actividades inmobiliarias por cuenta propia	16.463,0	1.231,0	487
GESTORA DE FINCAS SA	BENALMADENA		703	Actividades inmobiliarias por cuenta de terceros	8.155,8	1.228,8	488
VIGU SA	SEVILLA	1983	452	Construc. general de inmuebles y obras de ingeniería civil	486,4	1.228,2	489
TELVENT INTERACTIVA,S.A.	SEVILLA	2000	722	Consulta de aplicaciones informáticas y sumin.programas inf.	6.311,0	1.228,0	490
EUROGRUAS 2.000 SA	ALCALA DE GUADAIRA	1997	712	Alquiler de otros medios de transporte	14.550,8	1.221,9	491
CERAMICA DE BELLAVISTA SA	DOS HERMANAS	1964	262	Fabric. prod. cerámicos no refract.excp.destinados construc.	21.480,0	1.213,0	492
HOTELES ALMERIA SA	ROQUETAS DE MAR	1970	551	Hoteles	4.650,8	1.209,8	493
GRUP SIDER SA	CORDOBA	1988	515	Comerc.por mayor de prod.no agrarios semielaborados,chatarra	52.719,4	1.209,3	494
CARO RUIZ SA	PALMA DEL RIO	1980	513	Comerc.por mayor de productos alimenticios, bebidas y tabaco	74.584,5	1.206,1	495
GRUAS MOLINA OLEA SL	PELIGROS	1998	713	Alquiler de maquinaria y equipo	3.646,5	1.205,5	496
DELTA SOMAEN SA	SEVILLA	1987	703	Actividades inmobiliarias por cuenta de terceros	343,1	1.200,4	497
DUNIA EXPORT SA	EL EJIDO	1985	513	Comerc.por mayor de productos alimenticios, bebidas y tabaco	34.757,3	1.199,7	498
ABENSURASA AIE	SEVILLA	1995	747	Actividades industriales de limpieza	1.340,0	1.197,0	499
HOGAR SUR SERVICIOS URBANOS SA	PUERTO DE SANTA MARIA	1995	410	Captación, depuración y distribución de agua	9.841,3	1.195,3	500
CONSERVAS UBAGO SL	MALAGA	1996	152	Elaboración,conservación de pescados y prod. a base de pesc.	25.959,0	1.195,0	501
TORRES Y RIBELLES SA	DOS HERMANAS	1952	154	Fabricación de grasas y aceites (vegetales y animales)	18.691,4	1.192,0	502
SILLONSUR SA	DOS HERMANAS	1992	361	Fabricación de muebles	13.517,6	1.190,8	503
FLUIDMECANICA SUR SL	CHICLANA FRONTERA	1991	291	Fabricación de máquinas, equipo y material mecánico	6.562,1	1.189,0	504
NAVIERA DEL ODIEL SA	HUELVA	1956	611	Transporte marítimo	18.996,7	1.188,5	505
INGECONSER SA	ARMILLA	1998	452	Construc. general de inmuebles y obras de ingeniería civil	20.122,9	1.181,6	506
TRANSPORTES LA GUIPUZCOANA SEVILLA SL	ALCALA DE GUADAIRA	1988	602	Otros tipos de transporte terrestre	12.041,8	1.181,6	507
ARTES GRAFICAS GANDOLFO SA	ALCALA DE GUADAIRA	1989	222	Artes gráficas y activ. de serv. relacionados con las mismas	10.802,9	1.179,6	508
CONSYPROAN SL	LEBRIJA	1994	452	Construc. general de inmuebles y obras de ingeniería civil	18.692,8	1.178,5	509
BOVEDILLAS CERAMICAS ANDALUZAS SA	ARCOS DE LA FRONTERA	1978	264	Fabric. ladrillos, tejas y prod.tierras cocidas para constr.	4.997,5	1.175,3	510
DISTRIBUCION Y ENVAS. DE ALIMENTACION HERMANOS MARTIN SL	SEVILLA	1988	521	Comercio al por menor en establecimientos no especializados	16.187,7	1.175,3	511
AGROEJIDO SA	EL EJIDO	1982	513	Comerc.por mayor de productos alimenticios, bebidas y tabaco	44.003,4	1.166,7	512
NEWIMAR SA	ROTA	1986	452	Construc. general de inmuebles y obras de ingeniería civil	11.920,0	1.165,9	513
TURMARINE SA	GADOR	1988	351	Construcción y reparación naval	12.311,5	1.165,6	514
TRANALGODE SL	MALAGA	1992	602	Otros tipos de transporte terrestre	4.498,7	1.163,0	515
BAHIA SAN KRISTOBAL SL	PUERTO DE SANTA MARIA	1998	455	Alquiler de equipo de construcción o demolición dotado de op	6.992,6	1.161,9	516
SUPERMERCADOS DANI SL	ARMILLA	1997	521	Comercio al por menor en establecimientos no especializados	81.877,5	1.161,3	517
JOSE LOPEZ MAZUELOS JOLMA SA	OSUNA	1980	11	Producción agrícola	5.240,6	1.147,8	518
GRUAS RUIZ,S.A.	UBEDA	1985	713	Alquiler de maquinaria y equipo	3.806,4	1.147,3	519
GREAT VIEW SL	MARBELLA	1999	701	Actividades inmobiliarias por cuenta propia	8.428,5	1.141,4	520

EMPRESAS LIDERES

NOMBRE DE LA EMPRESA	LOCALIDAD	AÑO DE CONSTITUCIÓN	C.N.A.E.	ACTIVIDAD	FACTURACIÓN 2002 (miles euros)	CASH - FLOW (miles de euros)	Ranking
CYMOFAG SL	MALAGA	1991	742	Serv.técnicos arquitectura e ingeniería y activ. relacion.	967,7	1.141,3	521
INVERGRUAS SL	LOS BARRIOS	1992	712	Alquiler de otros medios de transporte	3.624,1	1.134,1	522
HIERROS GUADALQUIVIR SA	ALCALA DE GUADAIRA	1989	515	Comerc.por mayor de prod.no agrarios semielaborados,chatarra	53.484,0	1.131,0	523
DIASA INFORMATICA SA	CORDOBA	1988	516	Comercio al por mayor de maquinaria y equipo	112.999,5	1.123,2	524
JUAN BUENO Y COMPAÑIA SA	JAEN	1982	452	Construc. general de inmuebles y obras de ingeniería civil	17.240,7	1.122,6	525
METTRE SA	MAIRENA DEL ALJARAFFE	1988	921	Actividades cinematográficas y de vídeo	3.310,2	1.122,5	526
RINCOLOMA SL	MALAGA	1994	701	Actividades inmobiliarias por cuenta propia	12.098,9	1.121,7	527
CLINICA PARQUE SAN ANTONIO SA	MALAGA	1962	851	Actividades sanitarias	8.512,3	1.119,3	528
EMPRESA MUNICIPAL DE AGUAS DE BENALMADENA EMABESA SA	BENALMADENA	1994	410	Captación, depuración y distribución de agua	6.077,2	1.119,1	529
ANGLOANDALUZA DE ALIMENTACION SA	SEVILLA	1980	513	Comerc.por mayor de productos alimenticios, bebidas y tabaco	82.313,1	1.118,4	530
CONSTRUCTORA PROMOTORA BIZNALAR SL	VELEZ-MALAGA	1994	452	Construc. general de inmuebles y obras de ingeniería civil	6.999,9	1.113,0	531
CERAMICAS ALCALA VILLALTA SA	BAILEN	1981	264	Fabric. ladrillos, tejas y prod.tierras cocidas para constr.	6.207,3	1.107,4	532
POLISUR 2000 SA	LEPE	1997	252	Fabricación de productos de materias plásticas	7.377,7	1.107,1	533
HILADOS Y TEJIDOS MALAGUEÑOS SA	MALAGA	1996	172	Fabricación de tejidos textiles	9.358,7	1.103,5	534
COMERCIAL PEREGRIN SA	PULPI	1977	513	Comerc.por mayor de productos alimenticios, bebidas y tabaco	32.845,1	1.102,3	535
OKAPI GESTION E INVERSIONES SL	DOS HERMANAS	1992	701	Actividades inmobiliarias por cuenta propia	227,1	1.099,5	536
TECOVIAL SL	ALMERIA	1995	701	Actividades inmobiliarias por cuenta propia	6.176,1	1.097,3	537
GRUAS CABEZA MALAGA SL	MALAGA	1990	455	Alquiler de equipo de construcción o demolición dotado de op	3.947,9	1.096,5	538
PROMOCIONES ARCOMAREX SL	GRANADA	1998	701	Actividades inmobiliarias por cuenta propia	8.252,4	1.096,0	539
CALEM SA	SEVILLA	1985	502	Mantenimiento y reparación de vehículos de motor	893,0	1.095,9	540
PROMOCIONES Y CONSTRUCCIONES ANGULO SANCHEZ SA	SEVILLA	1987	701	Actividades inmobiliarias por cuenta propia	9.946,4	1.088,7	541
NARVAL INGENIERIA SA	MALAGA	1983	742	Serv.técnicos arquitectura e ingeniería y activ. relacion.	4.180,2	1.088,7	542
I T L INVERSIONES SA	MIJAS	1987	703	Actividades inmobiliarias por cuenta de terceros	709,2	1.086,8	543
PROMOTORES Y CONSULTORES ZIUR SL	MALAGA	1993	452	Construc. general de inmuebles y obras de ingeniería civil	43.635,7	1.086,6	544
CONSTRUCCIONES INDUSTRIALES ANDALUZAS SA	LINARES	1975	341	Fabricación de vehículos de motor	4.232,5	1.082,4	545
MENDIVIL SA	MALAGA	1976	921	Actividades cinematográficas y de vídeo	5.262,8	1.082,1	546
IMPRENTA ESCANDON SA	SEVILLA	1983	222	Artes gráficas y activ. de serv. relacionados con las mismas	6.225,3	1.081,8	547
DIARIO CORDOBA SA	CORDOBA	1983	221	Edición	11.546,2	1.080,0	548
RINCONADA SIGLO XXI EMPRESA MUNICIPAL DE VIVIENDA SA	LA RINCONADA	1995	701	Actividades inmobiliarias por cuenta propia	6.212,8	1.078,1	549
CASH DIAN JEREZ SA	JEREZ DE LA FRONTERA	1994	517	Otro comercio al por mayor	34.672,1	1.076,5	550
VALDERMOSA SA	JEREZ DE LA FRONTERA	1976	553	Restaurantes	5.820,2	1.075,5	551
HERMANOS VAZQUEZ PEÑA SL	ESTEPONA		452	Construc. general de inmuebles y obras de ingeniería civil	3.789,5	1.073,9	552
JIMENEZ VISO SL	LUCENA	1989	361	Fabricación de muebles	19.072,9	1.073,6	553
ASTIPESCA SL	HUELVA	1994	50	Pesca, acuicultura y actividades servicios relacionados	22.630,8	1.072,2	554
EMPRESA MUNICIPAL DE AGUAS DE HUELVA SA	HUELVA	1970	410	Captación, depuración y distribución de agua	13.034,5	1.066,6	555
PISCIS CONSTRUCTORA PROMOTORA SA	MALAGA	1986	701	Actividades inmobiliarias por cuenta propia	12.312,9	1.064,9	556
EXPLOTACIONES RIO DE AGUAS SL	SORBAS	1987	142	Extracción de arenas y arcillas	6.667,6	1.062,7	557
INVARAL SA	MALAGA	1991	711	Alquiler de automóviles	41.226,4	1.062,3	558
PROVEEDORA A LA INDUSTRIA Y CONSTRUCCION SA	MALAGA	1978	515	Comerc.por mayor de prod.no agrarios semielaborados,chatarra	26.140,6	1.060,6	559
ILUMINACIONES XIMENEZ SA	PUENTE GENIL	1982	453	Instalaciones de edificios y obras	9.023,5	1.059,1	560
SOCIEDAD DE PROMOTORES LAGAVIDIA SA	MALAGA	1999	701	Actividades inmobiliarias por cuenta propia	6.573,8	1.056,1	561
CONSUR SA	SEVILLA	1942	295	Fabricación de maquinaria diversa para usos específicos	4.840,9	1.054,0	562
AGRUPAPULPI SA	PULPI	1981	513	Comerc.por mayor de productos alimenticios, bebidas y tabaco	26.256,5	1.048,3	563
CONSTRUCCIONES FERNANDO MORENO SL	MARBELLA	1980	501	Venta de vehículos de motor	2.368,6	1.046,9	564
EMUCESA EMP. MUNIC. CEMENTERIO Y SERV. FUNER. GRANADA SA	GRANADA	1991	930	Actividades diversas de servicios personales	3.008,3	1.046,0	565
UNION DE AGRICULTORES SA	EL EJIDO	1994	513	Comerc.por mayor de productos alimenticios, bebidas y tabaco	40.024,9	1.040,4	566
BALLESTEROS Y MORAL SL	ANDUJAR	1988	274	Produc.y primera transf.metales preciosos y otros no ferreos	5.780,5	1.040,1	567
ANDALUZA DE SUPERMERCADOS HERMANOS MARTIN SL	DOS HERMANAS	1978	521	Comercio al por menor en establecimientos no especializados	40.536,6	1.034,4	568
ARIDAN SA	ALMERIA	1986	142	Extracción de arenas y arcillas	4.125,5	1.027,3	569
ALVAREZ CAMACHO SL	MARCHENA	1982	12	Producción ganadera	5.723,5	1.027,2	570
ANDALUZA DE CALES SA	MORON DE LA FRONTERA	1983	265	Fabricación de cemento, cal y yeso	8.646,0	1.024,0	571
SEGURA SL	PEDRERA	1989	142	Extracción de arenas y arcillas	5.342,7	1.021,5	572

NOMBRE DE LA EMPRESA	LOCALIDAD	AÑO DE CONSTITUCIÓN	C.N.A.E.	ACTIVIDAD	FACTURACIÓN 2002 (miles euros)	CASH - FLOW (miles de euros)	Ranking
ANTONIO MATAS SL	RUTE	1991	266	Fabricación de elementos de hormigón, yeso y cemento	7.732,9	1.021,2	573
COSTA 10 SL	MARBELLA	1987	524	Otro comerc.por menor de artíc. nuevos en establ.especializ.	2.982,7	1.020,8	574
JEREZANA DE COMUNIDADES SA	JEREZ DE LA FRONTERA	1992	748	Actividades empresariales diversas	4.716,0	1.019,8	575
GESTION INMOBILIARIA UBRIQUEÑA SL	UBRIQUE	1999	701	Actividades inmobiliarias por cuenta propia	4.623,0	1.019,7	576
INMOBILIARIA LUIS CABALLERO SA	PUERTO DE SANTA MARIA	1944	701	Actividades inmobiliarias por cuenta propia	262,9	1.018,6	577
INTERPLAY SA	CADIZ	1980	927	Actividades recreativas diversas	13.613,2	1.018,2	578
CERAMICA EL INDALO SA	SORBAS	1988	264	Fabric. ladrillos, tejas y prod.tierras cocidas para constr.	5.234,0	1.017,8	579
PARQUEVERA SA	ALMERIA	1989	701	Actividades inmobiliarias por cuenta propia	5.938,3	1.017,8	580
GOROFRES SAT N 7523	PALOS DE LA FRONTERA	1987	11	Producción agrícola	9.173,5	1.017,4	581
ABRAMAN CONSTRUCCIONES SL	SANTA OLALLA DEL CALA	1995	452	Construc. general de inmuebles y obras de ingeniería civil	1.698,7	1.016,9	582
UNION SALAZONERA ISLEÑA SA	ISLA CRISTINA	1973	152	Elaboración,conservación de pescados y prod. a base de pesc.	16.967,2	1.016,7	583
INSTITUCION TERESIANA ASOCIACION CIVIL	JAEN	1934	552	Camping y otros tipos de hospedaje de corta duración	19.395,4	1.016,7	584
IBG MANAGEMENT SL	MARBELLA	1999	701	Actividades inmobiliarias por cuenta propia	17.118,0	1.013,5	585
ROMGAR SA	CADIZ	1980	927	Actividades recreativas diversas	3.024,0	1.012,0	586
TRANSLIBE SL	MONDA	1988	142	Extracción de arenas y arcillas	5.403,9	1.011,1	587
JARDINES DE SAN ANTON SL	MALAGA	1999	452	Construc. general de inmuebles y obras de ingeniería civil	6.538,8	1.007,4	588
TRANSPORTES ANTONIO BELZUNCES SA	HUERCAL-OVERA	1992	602	Otros tipos de transporte terrestre	4.850,9	1.003,2	589
INDUSTRIAS KOLMER SA	ALBOLOTE	1966	243	Fabric.pinturas,barnices y revestim.similares;tintas,masill.	10.026,1	1.002,6	590
GESTION DE AGUAS DE LEVANTE ALMERIENSE SA	VERA	1989	410	Captación, depuración y distribución de agua	9.363,3	1.000,7	591
ELECTRICIDAD DE PUERTO REAL SA	PUERTO REAL	1993	401	Producción y distribución de energía eléctrica	4.303,7	997,9	592
ESTUDIOS UNIVERSITARIOS Y SUPERIORES DE ANDALUCIA SL	SEVILLA	1991	802	Enseñanza secundaria	2.898,2	997,8	593
EMPRESAS Y FINCAS SA	CORDOBA	1978	701	Actividades inmobiliarias por cuenta propia	12.868,8	995,9	594
ANGLO MIJAS CONSTRUCCIONES SL	MIJAS	1989	452	Construc. general de inmuebles y obras de ingeniería civil	7.087,4	994,1	595
CENTRO RADIOLOGICO COMPUTARIZADO SA	SEVILLA	1987	851	Actividades sanitarias	3.783,0	991,0	596
ENERGIA Y CONSTRUCCIONES SA	DOS HERMANAS	1981	452	Construc. general de inmuebles y obras de ingeniería civil	4.835,9	990,8	597
INDUSTRIAS GRAFICAS GADITANAS SL	PUERTO REAL	1974	222	Artes gráficas y activ. de serv. relacionados con las mismas	10.580,8	990,5	598
EMPRESA MIXTA DE SERVICIOS MUNICIPALES DE EL EJIDO SA	EL EJIDO	1994	410	Captación, depuración y distribución de agua	22.953,0	983,0	599
ORDÓÑEZ Y ORTEGA SL	CHICLANA FRONTERA	1993	701	Actividades inmobiliarias por cuenta propia	3.475,2	981,8	600
IBAÑEZ MOTOR SA	MALAGA	1995	501	Venta de vehículos de motor	14.834,0	981,7	601
DISTRIBUCIONES ELECTROTECNICAS GRANADINAS SA	PULIANAS	1984	516	Comercio al por mayor de maquinaria y equipo	18.295,7	981,6	602
RESIDENCIAL VICTORIA,S.L.	JEREZ DE LA FRONTERA		701	Actividades inmobiliarias por cuenta propia	10.415,5	979,7	603
GABINETE ANDALUZ DE ESTUDIOS Y ACTIVIDADES SL	SEVILLA	1985	804	Formación permanente y otras actividades de enseñanza	4.898,0	979,4	604
ANTONIO CARVAJAL FLORIDO ALMACEN PINTURAS ANDALUCIA SA	MIJAS	1987	515	Comerc.por mayor de prod.no agrarios semielaborados,chatarra	18.435,4	979,1	605
SABETRANS SL	NIEBLA	1990	602	Otros tipos de transporte terrestre	9.007,3	978,1	606
CENTRAL DE APOYOS Y MEDIOS AUXILIARES SA	SEVILLA	1993	748	Actividades empresariales diversas	10.780,0	976,3	607
SA MANUFACTURA ESPAÑOLA DEL CORCHO	VALENCINA CONCEPCION	1958	205	Fabric. otros prod. de madera.Productos de corcho, cestería	15.797,5	976,3	608
GALVAN FERNANDEZ HERMANOS SL	ESTEPA	1979	1584	Panadería y confitería	10.467,4	974,2	609
FIRMES Y CARRETERAS SA	PUERTO DE SANTA MARIA	1980	452	Construc. general de inmuebles y obras de ingeniería civil	5.946,4	968,0	610
EUROPEA DE CONSTRUCCIONES METALICAS SA	UTRERA	1973	281	Fabricación de elementos metálicos para la construcción	20.109,0	968,0	611
EMUVYSSA EMPRESA MUNICIPAL DE VIVIENDA Y SUELO, S.A.	GRANADA	1988	742	Serv.técnicos arquitectura e ingeniería y activ. relacion.	14.053,5	965,3	612
IBP ATCOSA SL	CORDOBA	2001	515	Comerc.por mayor de prod.no agrarios semielaborados,chatarra	44.980,0	962,0	613
FERNANDEZ ARAGON SL	GRANADA	1990	452	Construc. general de inmuebles y obras de ingeniería civil	13.080,0	960,7	614
NOVOTECNICA SA	ALMERIA	1984	221	Edición	7.046,6	958,8	615
TINO MARMOLES SL	MACAEL	1990	267	Industria de la piedra	19.617,3	958,0	616
CRESPO CAMINO EXPLOTACIONES AGRICOLAS SA	SEVILLA	1970	11	Producción agrícola	5.947,9	957,7	617
ARMAZONES DEL SUR SL	LUQUE	1996	361	Fabricación de muebles	10.147,5	956,2	618
HOTEL GUADACORTE PARK SA	LOS BARRIOS	1998	633	Activid.de agencias de viajes, mayor. y minorist. de turismo	4.124,3	954,9	619
GEA 21 SA	SEVILLA	1995	741	Activ.jurídicas,de contabilidad,auditoría,asesoría,est.merc.	41.958,2	954,8	620
CAÑALTA SA	LORA DEL RIO	1983	702	Alquiler de bienes inmobiliarios por cuenta propia	6.383,8	954,6	621
GRUAS Y TRANSPORTES RAIMUNDO RODRIGUEZ SA	MALAGA	1970	713	Alquiler de maquinaria y equipo	4.194,6	953,2	622
PORCASA SL	GRANADA	1961	551	Hoteles	6.622,8	952,3	623
MENGIBAR SA	DOS HERMANAS	1986	513	Comerc.por mayor de productos alimenticios, bebidas y tabaco	10.811,2	952,0	624
INMOBILIARIA EMILIO CASTRO E HIJOS SA	GRANADA		702	Alquiler de bienes inmobiliarios por cuenta propia	3.720,2	948,7	625

EMPRESAS LIDERES

NOMBRE DE LA EMPRESA	LOCALIDAD	AÑO DE CONSTITUCIÓN	C.N.A.E.	ACTIVIDAD	FACTURACIÓN 2002 (miles euros)	CASH - FLOW (miles de euros)	Ranking
MECANIZACION Y CALDERERIA VILLAHARTA SL	VILLAHARTA	1988	282	Fabric. de cisternas, grandes depósitos, radiadores,calderas	5.153,7	948,1	626
GUMERSINDO IGLESIAS PEÑA SA	DOS HERMANAS	1987	602	Otros tipos de transporte terrestre	3.613,7	947,1	627
SANTIAGO CARMONA SA	CORDOBA	1989	142	Extracción de arenas y arcillas	4.651,3	944,5	628
ARIDOS MARRAQUE SL	ALMERIA	1989	142	Extracción de arenas y arcillas	3.061,5	943,1	629
MARMOLES COSAGA,S.L.	OLULA DEL RIO	1997	267	Industria de la piedra	2.384,4	942,9	630
EUROLIVA SA	MAIRENA DEL ALJARAFFE	1985	513	Comerc.por mayor de productos alimenticios, bebidas y tabaco	18.279,3	941,9	631
RIEGO VERDE SA	MARBELLA	1976	516	Comercio al por mayor de maquinaria y equipo	15.824,3	941,3	632
VIVIENDAS MUNICIPALES DE CORDOBA SA	CORDOBA	1981	701	Actividades inmobiliarias por cuenta propia	21.448,4	941,3	633
BATIMAT ESPAÑOLA SL	MALAGA	1984	515	Comerc.por mayor de prod.no agrarios semielaborados,chatarra	10.850,9	940,1	634
PEDRO PINO MARTINEZ SL	VILLAFRANCA CORDOBA	1992	361	Fabricación de muebles	9.307,0	939,8	635
JEMPA SL	MALAGA	1990	452	Construc. general de inmuebles y obras de ingeniería civil	16.219,0	936,2	636
CRISMONA SA	CORDOBA	1963	151	Industria cárnica	15.552,3	934,2	637
ALVENTUS 2000 SL	CADIZ	1995	701	Actividades inmobiliarias por cuenta propia	195,8	933,4	638
MARISCOS CASTELLAR SL	CASTELLAR SANTISTEBAN	1990	513	Comerc.por mayor de productos alimenticios, bebidas y tabaco	17.617,8	931,5	639
VIGUETAS SUR SA	GIBRALEON	1962	266	Fabricación de elementos de hormigón, yeso y cemento	6.232,8	929,2	640
HELIOPOL SA	SEVILLA	1975	452	Construc. general de inmuebles y obras de ingeniería civil	21.327,2	929,0	641
JASPE DEL GENIL SL	PUENTE GENIL	1989	141	Extracción de piedra	3.939,6	928,2	642
ALUCOAT CONVERSION SA	LINARES	1993	285	Tratamiento y transformación de metales	18.660,6	924,2	643
MULTICINES EL ARCANGEL SL	SEVILLA	1994	921	Actividades cinematográficas y de vídeo	7.150,5	922,1	644
PESQUERAS MARSIERRA SA	HUELVA	1983	50	Pesca, acuicultura y actividades servicios relacionados	7.254,0	921,8	645
BEFESA CONSTRUCCION Y TECNOLOGIA AMBIENTAL SA	SEVILLA	1990	410	Captación, depuración y distribución de agua	78.763,0	920,0	646
V & L COSTURA DISEÑO Y MODA SA	SEVILLA	1978	182	Confección de prendas de vestir en textiles y accesorios	6.075,4	919,3	647
DIEZBREZEL SA	SEVILLA	1987	551	Hoteles	5.342,3	915,7	648
INTERNACIONAL OLIVARERA SA	DOS HERMANAS	1981	1589	Alimentos diversos	35.747,1	915,3	649
CERAMICA JEREZ DE LA FRONTERA SL	JEREZ DE LA FRONTERA	1999	264	Fabric. ladrillos, tejas y prod.tierras cocidas para constr.	2.899,0	915,2	650
RODRI 5 PREFABRICADOS DEL HORMIGON SL	CARMONA	1995	266	Fabricación de elementos de hormigón, yeso y cemento	31.973,2	915,2	651
SEVILLA WAGEN SA	SEVILLA	1989	502	Mantenimiento y reparación de vehículos de motor	63.332,1	915,1	652
LARIOS 2000 CONSTRUCCIONES Y PROMOCIONES SL	MALAGA	1996	452	Construc. general de inmuebles y obras de ingeniería civil	44.580,8	914,4	653
TECNICAS Y SERVICIOS DE AUTOMOCION SA	SEVILLA	1983	501	Venta de vehículos de motor	33.939,6	914,3	654
PARQUE CEMENTERIO DE MALAGA SA	MALAGA	1986	930	Actividades diversas de servicios personales	4.587,9	913,9	655
PARQUE DE BENALMADENA SA	MALAGA	1997	701	Actividades inmobiliarias por cuenta propia	9.537,5	911,2	656
SOCIEDAD AZUCARERA LARIOS SA	MALAGA	1890	702	Alquiler de bienes inmobiliarios por cuenta propia	21.381,7	910,3	657
TRANSPORTES PITANA SL	MALAGA	1977	602	Otros tipos de transporte terrestre	7.049,9	909,5	658
BECCUER SOCIEDAD ANONIMA HOTELERA	SEVILLA	1971	551	Hoteles	3.922,0	909,3	659
ASFALTOS BAZA SL	LOS GALLARDOS	1990	452	Construc. general de inmuebles y obras de ingeniería civil	4.720,5	906,4	660
VENTA Y ALQUILER DE NAVES SL	MALAGA	1981	701	Actividades inmobiliarias por cuenta propia	1.611,8	905,8	661
TRANSHOTEL PALMERAS SA	FUENGIROLA	1971	551	Hoteles	7.583,5	902,0	662
TRANSPORTES GAR CIA SA	ALCALA DE GUADAIRA	1986	602	Otros tipos de transporte terrestre	17.379,7	900,1	663
HORMIGONES ASFALTICOS ANDALUCES SA	GRANADA	1983	452	Construc. general de inmuebles y obras de ingeniería civil	23.218,3	897,9	664
CINEAPOLIS SA	SEVILLA	1998	921	Actividades cinematográficas y de vídeo	2.691,4	897,7	665
CALDERINOX SA	SALTERAS	1974	282	Fabric. de cisternas, grandes depósitos, radiadores,calderas	9.798,8	895,4	666
SUPERMERCADO LAS RAMPAS,S.A.	FUENGIROLA	1980	521	Comercio al por menor en establecimientos no especializados	5.662,2	889,2	667
GRUPO INMOBILIARIO NERVISUR S.A	SEVILLA	1999	701	Actividades inmobiliarias por cuenta propia	14.208,1	887,6	668
SOC. ANDALUZA DESARROLLO DE LAS TELECOMUNICACIONES SA	SEVILLA	1997	642	Telecomunicaciones	3.485,4	883,6	669
ELDON ESPAÑA SA	MARTOS	1985	281	Fabricación de elementos metálicos para la construcción	17.182,9	883,3	670
YBARRA Y CIA SUDAMERICA SA	SEVILLA	1988	611	Transporte marítimo	20.842,6	883,2	671
CONFECIONES NALO SA	POZOBLANCO	1979	182	Confección de prendas de vestir en textiles y accesorios	21.049,8	879,8	672
LOPEZ GAVIÑO SA	MARBELLA	1967	551	Hoteles	4.082,3	879,5	673
MERCADOS DEL PONIENTE SA	EL EJIDO	1997	513	Comerc.por mayor de productos alimenticios, bebidas y tabaco	21.715,2	878,8	674

NOMBRE DE LA EMPRESA	LOCALIDAD	AÑO DE CONSTITUCIÓN	C.N.A.E.	ACTIVIDAD	FACTURACIÓN 2002 (miles euros)	CASH – FLOW (miles de euros)	Ranking
ENCOFRADOS CHICANO Y CIA SL	VELEZ-MALAGA	1987	452	Construc. general de inmuebles y obras de ingeniería civil	4.512,0	878,4	675
SERVICIOS LEGALES CARRETERO SL EN LIQUIDACION	MARBELLA	1986	741	Activ.jurídicas,de contabilidad,auditoría,asesoría,est.merc.	2.178,7	878,4	676
TAHERMO SL	MALAGA	1975	501	Venta de vehículos de motor	44.041,7	877,1	677
CIAL. NAVARRO HNOS. SA	MALAGA	1978	501	Venta de vehículos de motor	28.635,1	874,6	678
INDUSTRIAS DEL HORMIGON MOLDEADO SA	BENACAZON	1967	266	Fabricación de elementos de hormigón, yeso y cemento	4.392,3	871,4	679
INVERSIONES TURISTICAS Y HOTELERAS INMO SL	SEVILLA	2001	701	Actividades inmobiliarias por cuenta propia	40.870,6	870,8	680
COMPUTADORES MODULARES SA	SEVILLA	1987	300	Fabricación de máquinas de oficina y equipos informáticos	1.838,4	870,4	681
METALURGICA ANDALUZA DE ALQUILERES SA	PELIGROS	1986	713	Alquiler de maquinaria y equipo	3.359,7	869,5	682
TAROL SA	SEVILLA	1987	452	Construc. general de inmuebles y obras de ingeniería civil	15.314,1	869,4	683
GALISUR SPORT SL	ALCALA DE GUADAIRA	1995	701	Actividades inmobiliarias por cuenta propia	2.755,0	869,0	684
ANGEL CAMACHO SA	MORON DE LA FRONTERA	1988	154	Fabricación de grasas y aceites (vegetales y animales)	87.155,5	868,7	685
SANCHEZ GINER SA	GRANADA	1972	524	Otro comerc.por menor de artíc. nuevos en establ.especializ.	15.720,0	868,0	686
COMPAÑIA DE OBRAS CASTILLEJOS SA	MALAGA	1985	452	Construc. general de inmuebles y obras de ingeniería civil	100.946,0	867,0	687
CERAMICA LA ESPERANZA SA	SAN ROQUE	1948	262	Fabric. prod. cerámicos no refract.excp.destinados construc.	3.993,1	866,1	688
FRANC-FOC SL	MARACENA	1999	701	Actividades inmobiliarias por cuenta propia	6.300,1	864,3	689
CAFETERIAS ALFONSO SL	JEREZ DE LA FRONTERA		554	Establecimientos de bebidas	3.968,1	864,2	690
ALMADRABA PUNTA ATALAYA SA	BARBATE DE FRANCO	1984	50	Pesca, acuicultura y actividades servicios relacionados	3.976,9	864,0	691
FIRMES Y CONSTRUCCIONES SA	ALMERIA	1985	452	Construc. general de inmuebles y obras de ingeniería civil	10.539,9	863,1	692
COMERCIANTES REUNIDOS SUR SA ESTABL. FINANCIERO CREDITO	CORDOBA	1971	652	Otros tipos de intermediación financiera	3.009,4	862,3	693
MOANSA SA	MARBELLA	1992	452	Construc. general de inmuebles y obras de ingeniería civil	6.595,5	861,8	694
ARIDOS EL PINAR SA	MALAGA	1973	142	Extracción de arenas y arcillas	5.047,9	859,6	695
ENRIQUE ALEMAN SA	MALAGA	1963	452	Construc. general de inmuebles y obras de ingeniería civil	6.279,8	859,6	696
SERVICIOS FORESTALES SL	SANTIPONCE	1985	20	Silvicultura, explotación forestal y servicios relacionados	10.597,9	859,2	697
TEJAS PEREZ GARCIA SA	BAILEN	1989	264	Fabric. ladrillos, tejas y prod.tierras cocidas para constr.	2.589,1	858,9	698
EXCLUSIVAS CABA SA	ESTEPONA		513	Comerc.por mayor de productos alimenticios, bebidas y tabaco	4.221,1	858,7	699
ARIDOS ALHAURIN DE LA TORRE SL	MALAGA	1984	142	Extracción de arenas y arcillas	2.619,7	857,0	700
LA QUINTA CLUB DE GOLF SA	BENAHAVIS	1987	926	Actividades deportivas	5.144,7	857,0	701
JOSE ANTONIO CORTES SL	ALHAMA DE ALMERIA	1994	602	Otros tipos de transporte terrestre	15.085,6	855,5	702
INTER TRANS PEREZ CASQUET SL	ANTAS	1999	602	Otros tipos de transporte terrestre	6.383,4	855,4	703
ANDALUZA DE SEÑALIZACIONES SA	ANTEQUERA	1978	452	Construc. general de inmuebles y obras de ingeniería civil	9.466,0	854,0	704
COSMEWAX SA	JEREZ DE LA FRONTERA	1985	245	Fabric. jabones, detergentes, otros artíc. limpieza;perfumes	5.767,5	852,5	705
RONDA MOVIL SA	GRANADA	1984	501	Venta de vehículos de motor	35.891,4	852,2	706
SAN FERNANDO INVERSIONES INMOBILIARIAS SA	SEVILLA	1998	701	Actividades inmobiliarias por cuenta propia	5.944,6	849,3	707
CONSTRUCTORA DE OBRAS EL PARTAL SA	GRANADA	1979	452	Construc. general de inmuebles y obras de ingeniería civil	7.966,6	848,7	708
NIDESUR SL	CORDOBA	1996	451	Preparación de obras	6.581,0	848,1	709
SEVILLANA DE QUESOS SA	SEVILLA	1986	513	Comerc.por mayor de productos alimenticios, bebidas y tabaco	9.300,1	847,2	710
MOLDURAS POLANCO ENRI SA	CHICLANA FRONTERA	1993	203	Fabric. estruct. madera y piezas carpintería y ebanistería	9.895,5	846,9	711
UTILES SANITARIOS ANDALUCES SL	CADIZ	1994	517	Otro comercio al por mayor	3.579,0	846,7	712
ALMACENES PAEZ SL	SEVILLA	1980	524	Otro comerc.por menor de artíc. nuevos en establ.especializ.	9.046,3	846,5	713
INDUSTRIAS AUXILIARES MARTEÑAS SA	MARTOS	1986	343	Fabric. de partes, piezas y acces.no eléctr.para vehíc.motor	30.798,6	843,4	714
CENTROS FAMILIARES DE ENSEÑANZA SA	SEVILLA	1972	802	Enseñanza secundaria	27.407,4	843,1	715
URBE 2000 GRUPO INMOBILIARIO ANDALUZ SA	SANLUCAR BARRAMEDA	1995	701	Actividades inmobiliarias por cuenta propia	20.842,1	843,1	716
E.H. FEMAGO SA	EL EJIDO	1992	513	Comerc.por mayor de productos alimenticios, bebidas y tabaco	48.127,6	843,0	717
TRANSPORTES OBRAS Y CONTRATAS ALDILOP SL	SEVILLA	1994	452	Construc. general de inmuebles y obras de ingeniería civil	8.707,4	842,6	718
HORMICOR SL	MOTRIL	1978	266	Fabricación de elementos de hormigón, yeso y cemento	4.664,5	842,1	719
ACCESO A LA RED INTERNET ESPAÑOLA SA	MALAGA	1996	642	Telecomunicaciones	2.546,3	841,3	720
DIELESUR SL	LA RAMBLA	1995	401	Producción y distribución de energía eléctrica	3.651,5	841,2	721
ITACA SL	SEVILLA	1967	514	Comerc.por mayor de productos de consumo no alimenticios	45.751,0	841,0	722
MONTECARLO ANDALUCIA SL	SEVILLA	1988	927	Actividades recreativas diversas	20.790,0	837,7	723
PIQUERSA MAQUINARIA SA	ALMERIA	1998	294	Fabricación de máquinas-herramienta	12.778,1	837,4	724
ABACO GRUPO FINANCIERO INMOBILIARIO SA	SEVILLA	1999	452	Construc. general de inmuebles y obras de ingeniería civil	24.206,0	835,0	725
CHIVALSUR SL	LOS BARRIOS	1997	701	Actividades inmobiliarias por cuenta propia	4.064,2	832,1	726
MARTINEZ OCHANDO SL	MALAGA	1990	930	Actividades diversas de servicios personales	5.368,0	830,0	727

EMPRESAS LIDERES

NOMBRE DE LA EMPRESA	LOCALIDAD	AÑO DE CONSTITUCIÓN	C.N.A.E.	ACTIVIDAD	FACTURACIÓN 2002 (miles euros)	CASH - FLOW (miles de euros)	Ranking
CORDOBATEL SA	CORDOBA	1992	551	Hoteles	3.433,7	829,8	728
PESQUERIAS DE ALMADRABA SA	BARBATE DE FRANCO	1972	50	Pesca, acuicultura y actividades servicios relacionados	5.118,3	829,2	729
GIMSANZ COMPLEMENTOS DEL MUEBLE SL	LA CAROLINA	1998	366	Otras industrias manufactureras diversas	6.651,5	829,1	730
MBA ANDALUCIA SA	MALAGA	1988	514	Comerc.por mayor de productos de consumo no alimenticios	4.228,4	828,1	731
GARCIDEN SL	VERA	1998	513	Comerc.por mayor de productos alimenticios, bebidas y tabaco	13.629,9	827,2	732
STEEL GRANADA SL	GRANADA	1995	515	Comerc.por mayor de prod.no agrarios semielaborados,chatarra	6.505,2	824,2	733
FORMACION CONTINUADA LOGOSS SL	JAEN	2000	804	Formación permanente y otras actividades de enseñanza	2.488,8	824,0	734
TRANSPORTES NICOLAS MARTIN SA	JEREZ DE LA FRONTERA	1981	602	Otros tipos de transporte terrestre	4.277,4	821,8	735
EURO PLATAFORMAS 2000 SA	ALCOLEA	1999	713	Alquiler de maquinaria y equipo	3.735,0	820,5	736
CLINICA SALUS BENALMADENA SA	BENALMADENA	1992	851	Actividades sanitarias	10.631,2	820,3	737
PRODUCCIONES 52 ANDALUCIA SL	MAIRENA DEL ALJARAFFE	1994	922	Actividades de radio y televisión	15.002,8	819,6	738
CONSTRUCCIONES MANUEL SANCHEZ SA	CARTAYA	1984	452	Construc. general de inmuebles y obras de ingeniería civil	9.567,2	815,7	739
ALQUILUQUE SL	MALAGA	1995	713	Alquiler de maquinaria y equipo	1.734,1	814,9	740
EDITORIAL ANDALUZA DE PERIODICOS INDEPENDIENTES SA	SEVILLA	1998	221	Edición	11.783,3	813,4	741
CLARA TELLO SL	ALCALA DE GUADAIRA	1995	602	Otros tipos de transporte terrestre	3.771,5	812,2	742
CONSTRUCCIONES JOMASA SL	GRANADA	1986	452	Construc. general de inmuebles y obras de ingeniería civil	7.069,2	809,4	743
JUAN JOSE SOLA RICCA SA	SEVILLA	1980	513	Comerc.por mayor de productos alimenticios, bebidas y tabaco	45.520,4	802,4	744
MEDMAD FR SL	MARBELLA	1993	553	Restaurantes	11.849,4	799,4	745
PROQUINTER SL.	MALAGA	1996	701	Actividades inmobiliarias por cuenta propia	7.460,2	797,5	746
TALLERES SUMINISTROS COMERCI. Y REPARAC. AUTOMOCION SL	SEVILLA	1992	502	Mantenimiento y reparación de vehículos de motor	26.655,2	796,5	747
TRANSPORTES Y EXCAVACIONES VALLE DEL SOL SL	MARBELLA	1998	451	Preparación de obras	4.848,8	795,6	748
EMPRESA MUNICIPAL DE LA VIVIENDA DE JEREZ SA	JEREZ DE LA FRONTERA	1991	701	Actividades inmobiliarias por cuenta propia	17.157,8	795,4	749
COMPAÑIA ESPAÑOLA DE BORDADOS INDUSTRIALES SA	MALAGA	1959	175	Otras industrias textiles	1.326,8	791,2	750
COOPERATIVA FARMACEUTICA DEL CAMPO DE GIBRALTAR GICOFA	ALGECIRAS	1979	514	Comerc.por mayor de productos de consumo no alimenticios	67.474,7	790,6	751
COMPAÑIA ANDALUZA DE NEGOCIOS Y DESARROLLO SA	SEVILLA	1999	452	Construc. general de inmuebles y obras de ingeniería civil	5.335,6	783,4	752
HERMANOS ALARCON SA	MALAGA	1979	927	Actividades recreativas diversas	6.451,9	783,3	753
ALCONERAS SAT N 6925	MOGUER	1988	11	Producción agrícola	10.077,0	781,9	754
FAJISA AUTOMOVILES GRANADA SA	GRANADA	1992	501	Venta de vehículos de motor	47.236,9	781,5	755
J CIRERA ARCOS SA	ALHAMA DE ALMERIA	1971	266	Fabricación de elementos de hormigón, yeso y cemento	6.018,0	779,7	756
GADITANA DE CHORRO Y LIMPIEZA SL	PUERTO REAL	1984	351	Construcción y reparación naval	13.952,6	778,6	757
FAMA ONCE,S.L.	ALGECIRAS	701	701	Actividades inmobiliarias por cuenta propia	6.654,5	776,9	758
SIERRA TRAVIESA SL	LA RINCONADA	1998	140		7.371,4	774,1	759
TRANSFORMADOS HUEVAR SA	SEVILLA	1998	281	Fabricación de elementos metálicos para la construcción	19.562,7	772,9	760
AGUAS VEGA-SIERRA ELVIRA SA	ATARFE	1999	410	Captación, depuración y distribución de agua	8.015,5	772,0	761
PRODUCTOS MATA SA	ALCAUDETE	1973	1581	Panadería y confitería	4.282,6	771,6	762
TOP RANK ANDALUCIA,SA	CORDOBA	1995	927	Actividades recreativas diversas	6.788,8	770,9	763
RESERVA DEL HIGUERON SL	FUENGIROLA	1992	701	Actividades inmobiliarias por cuenta propia	4.170,7	769,7	764
TALLERES MARTIN SA	ESTEPONA	1981	501	Venta de vehículos de motor	21.130,6	766,9	765
CLINICA DE FATIMA SA	SEVILLA	1986	853	Actividades de servicios sociales	5.655,7	766,8	766
PROMOCIONES LA QUINTA SA	MALAGA	1985	701	Actividades inmobiliarias por cuenta propia	2.380,6	766,0	767
INDUSTRIAL BOLSERA GRANADINA SA	SANTA FE	1987	252	Fabricación de productos de materias plásticas	12.239,5	765,7	768
AURECAN ACEITES USADOS Y RECUP. ENERGETICA ANDALUCIA SL	PALOS DE LA FRONTERA	1992	401	Producción y distribución de energía eléctrica	5.331,8	764,6	769
SARENA SA	MARBELLA	1988	701	Actividades inmobiliarias por cuenta propia	4.001,5	762,6	770
INMOBILIARIA DAURO SA	GRANADA	1961	702	Alquiler de bienes inmobiliarios por cuenta propia	1.542,5	761,3	771
CORPORACION ANDALUZA SA	MALAGA	703	703	Actividades inmobiliarias por cuenta de terceros	603,4	759,8	772
EXPLOTACIONES AGRICOLAS LAS MERCEDES SL	PINOS-PUENTE	1987	154	Fabricación de grasas y aceites (vegetales y animales)	1.899,7	759,7	773
NMAS1 CAPITAL PRIV. SDAD. GESTORA ENT. CAPITAL RIESGO SA	SEVILLA	1995	671	Activ. auxil.a la intermed.financ.excp.seguros y planes pens	3.237,0	759,0	774
INICIATIVAS INDUSTRIALES TRANSPORTE Y TRITURADO SL	ALBOX	1994	602	Otros tipos de transporte terrestre	6.797,4	758,1	775
EXPOUNION SL	SEVILLA	1984	741	Activ.jurídicas,de contabilidad,auditoría,asesoría,est.merc.	1.507,3	757,5	776
EXPLOTACIONES INTERNACIONALES ACUIFERAS SA	VILLANUEVA ARZOBISPO	1598	1598	Producción agua mineral	3.990,4	753,6	777

NOMBRE DE LA EMPRESA	LOCALIDAD	AÑO DE CONSTITUCIÓN	C.N.A.E.	ACTIVIDAD	FACTURACIÓN 2002 (miles euros)	CASH – FLOW (miles de euros)	Ranking
CANTERAS DE ALMARGEN SL	ALMARGEN	1994	142	Extracción de arenas y arcillas	3.921,3	751,9	778
COGENERACION VILLARICOS SA	SEVILLA	1995	742	Serv.técnicos arquitectura e ingeniería y activ. relacion.	7.628,0	751,0	779
PROYECTOS DE CORDOBA SIGLO XXI SA	CORDOBA	1997	701	Actividades inmobiliarias por cuenta propia	17.733,0	750,9	780
PARQUE MALAGA SA	MALAGA	1978	701	Actividades inmobiliarias por cuenta propia	2.195,8	748,3	781
SILOS PORTUARIOS DEL SUR SA	PALOS DE LA FRONTERA	1991	631	Manipulación y depósito de mercancías	233,0	748,0	782
MERCADOS CENTRALES DE ABASTECIMIENTO DE MALAGA SA	MALAGA	1975	748	Actividades empresariales diversas	2.054,3	745,5	783
CARGEST SL	MALAGA	1997	711	Alquiler de automóviles	2.702,9	745,1	784
COMPLEJO RESIDENCIAL MIRADOR DE ALMERIA SA	AGUADULCE	1988	551	Hoteles	6.076,8	744,5	785
ACEITES SIERRA SUR SA	PINOS-PUENTE	1993	154	Fabricación de grasas y aceites (vegetales y animales)	14.087,9	744,2	786
INVERSIONES ALBATROS ALCOTAN SL	DOS HERMANAS	1996	702	Alquiler de bienes inmobiliarios por cuenta propia	189,9	743,5	787
TECSAN ANDALUZA DE MONTAJES SA	SEVILLA	1977	453	Instalaciones de edificios y obras	8.383,0	743,3	788
SOCODI CLUB SL	CORDOBA	1981	851	Actividades sanitarias	5.042,4	742,6	789
INGENIERIA E INTEGRACION AVANZADAS INGENIA SA	MALAGA	1992	726	Otras actividades relacionadas con la informática	6.861,7	742,3	790
CARLOS ALCARAZ SA	MALAGA	1982	516	Comercio al por mayor de maquinaria y equipo	15.648,7	742,0	791
TRANSPORTES Y EXCAVACIONES ARROYO SA	MJAS	1988	451	Preparación de obras	4.088,0	741,8	792
G GUARNIERI SA	MALAGA	1982	501	Venta de vehículos de motor	26.626,4	739,4	793
SOLERA MOTOR SA	JEREZ DE LA FRONTERA	1997	501	Venta de vehículos de motor	26.086,5	737,7	794
DEMAS SA	MALAGA	1987	521	Comercio al por menor en establecimientos no especializados	8.096,3	737,5	795
ALJUTRANS CADIZ SL	PUERTO DE SANTA MARIA	1996	602	Otros tipos de transporte terrestre	7.088,2	737,3	796
PUERTO JOSE BANUS DE ANDALUCIA LA NUEVA SA	MARBELLA	1967	926	Actividades deportivas	6.527,6	735,6	797
PARQUE NUEVA RONDA SL	MARBELLA	1994	703	Actividades inmobiliarias por cuenta de terceros	6.836,1	734,9	798
CODELAN SA	SEVILLA	1984	332	Fabric.instrum. y aparatos de medida, verificación, control	13.402,0	734,0	799
HERMANOS RUIZ DORANTES SL	LEBRIJA	1989	515	Comerc.por mayor de prod.no agrarios semielaborados,chatarra	6.056,0	732,8	800
PROMOCIONES EUROSEVILLA 2000 SA	SEVILLA	1999	701	Actividades inmobiliarias por cuenta propia	10.995,1	732,5	801
MUNCHENN SISTEMAS SL	UTRERA	1998	281	Fabricación de elementos metálicos para la construcción	5.251,3	732,2	802
HIELO SOLY SEVILLA SA	MALAGA	1983	522	Comerc.por menor de alimentos,bebidas y tabaco en establ.	26,6	731,9	803
FOTOCROMIA LINEAL SL	PUERTO DE SANTA MARIA	1995	222	Artes gráficas y activ. de serv. relacionados con las mismas	3.321,5	731,2	804
INMOBILIARIA DEL SUR DE ESPAÑA SA	GRANADA	1946	701	Actividades inmobiliarias por cuenta propia	15.273,7	731,0	805
ANDALUZA DE TRAMITACIONES Y GESTIONES SA	MALAGA	1993	703	Actividades inmobiliarias por cuenta de terceros	2.839,2	730,1	806
ZUARTI SA	BENALMADENA	1996	453	Instalaciones de edificios y obras	6.244,3	729,7	807
PLASTICOS ALHAMBRA SL	MARACENA	1982	252	Fabricación de productos de materias plásticas	4.001,3	728,5	808
DEMOLICIONES CORDOBA SL	CORDOBA	1994	451	Preparación de obras	3.399,1	728,0	809
BALTIMAR SA	HUELVA	1989	50	Pesca, acuicultura y actividades servicios relacionados	4.963,5	727,5	810
AREA CENTRO SL	GRANADA	1991	701	Actividades inmobiliarias por cuenta propia	11.592,2	726,9	811
HOTELES Y GARAJES SA	ALMERIA	1983	551	Hoteles	4.119,9	726,6	812
TALLERES ALBA SL	MAIRENA DEL ALJARAFE	1989	501	Venta de vehículos de motor	11.092,4	724,9	813
TRANSASUR SL	CAMAS	1991	515	Comerc.por mayor de prod.no agrarios semielaborados,chatarra	5.916,6	724,0	814
HORMIGONES LEFLET SL	CORIA DEL RIO	1990	266	Fabricación de elementos de hormigón, yeso y cemento	8.481,0	722,3	815
TRANSPORTES Y CEREALES MALAGA SA	MALAGA	1981	632	Otras actividades anexas a los transportes	3.671,4	721,5	816
BETICA DE COGENERACION 1 SA	SEVILLA	1996	401	Producción y distribución de energía eléctrica	2.459,6	721,5	817
CONCESIONES UNIFICADAS SA	SEVILLA	1978	602	Otros tipos de transporte terrestre	3.939,8	719,3	818
HORMIGONES AMERICA SL	PALOS DE LA FRONTERA	1990	515	Comerc.por mayor de prod.no agrarios semielaborados,chatarra	9.674,3	718,3	819
GRAFICAS FRANCISCO DEL MORAL SA	ANDUJAR	1991	222	Artes gráficas y activ. de serv. relacionados con las mismas	3.474,7	716,7	820
JUANJO SOCIEDAD DE RESPONSABILIDAD LIMITADA	ARCOS DE LA FRONTERA	1975	264	Fabric. ladrillos, tejas y prod.tierras cocidas para constr.	4.458,3	716,3	821
AYTOS CPD SL	ECIJA	1993	722	Consulta de aplicaciones informáticas y sumin.programas inf.	3.090,9	715,7	822
GRUPO ERALIA SL	MARBELLA	2000	701	Actividades inmobiliarias por cuenta propia	5.554,6	715,2	823
PROMOCIONES CONDOR SA	GRANADA	1982	551	Hoteles	3.829,3	713,7	824
CONTRATAS Y MOVIMIENTOS DE TIERRAS CARMIN SL	LOS BARRIOS	1993	452	Construc. general de inmuebles y obras de ingeniería civil	16.216,6	711,1	825
AREA DE SERVICIO DE LOJA HERMANOS MARTIN SA	LOJA		553	Restaurantes	2.193,2	710,0	826
VISA SUR SA	SEVILLA	1979	516	Comercio al por mayor de maquinaria y equipo	18.973,1	709,4	827
SERVICIO DEL TRANSPORTE ANDALUZ SA	ANDUJAR	1985	632	Otras actividades anexas a los transportes	2.584,6	709,2	828
PROMOCIONES GOYENETA SL	DOS HERMANAS	1988	701	Actividades inmobiliarias por cuenta propia	15.984,4	708,7	829
GRUAS GIL CADIZ SA	PUERTO REAL	1974	631	Manipulación y depósito de mercancías	3.909,0	708,5	830

EMPRESAS LIDERES

NOMBRE DE LA EMPRESA	LOCALIDAD	AÑO DE CONSTITUCIÓN	C.N.A.E.	ACTIVIDAD	FACTURACIÓN 2002 (miles euros)	CASH - FLOW (miles de euros)	Ranking
FAGOFRI SA	LUCENA	1997	295	Fabricación de maquinaria diversa para usos específicos	12.549,0	708,0	831
MARVERA SA	FUENGIROLA	1991	551	Hoteles	6.066,0	707,7	832
YUDIGAR ANDALUCIA SA	DOS HERMANAS	1989	515	Comerc.por mayor de prod.no agrarios semielaborados,chatarra	9.419,1	707,0	833
INDUSTRIAS GRAFICAS SOLPRINT SL	MIJAS	1992	222	Artes gráficas y activ. de serv. relacionados con las mismas	3.662,5	702,3	834
GOCAL SOCIEDAD ANONIMA DE CONSTRUCCIONES	ALMERIA	1981	452	Construc. general de inmuebles y obras de ingeniería civil	6.816,9	701,8	835
UTRERANA DE OBRAS CIVILES SL	UTRERA	1996	451	Preparación de obras	4.012,6	700,9	836
CELOP JOVEN MODAS SL	UTRERA	1998	182	Confección de prendas de vestir en textiles y accesorios	2.956,4	700,8	837
GESTIHOGAR ANDALUCIA SL	MALAGA		741	Activ.jurídicas,de contabilidad,auditoría,asesoría,est.merc.	1.962,1	700,5	838
AIRZONE SL	MALAGA	1996	452	Construc. general de inmuebles y obras de ingeniería civil	5.295,6	699,4	839
MARITIMA DEL ESTRECHO SA	ALGECIRAS	2001	634	Organización del transporte de mercancías	6.961,7	698,8	840
ROMERO PUERTO SA	PUERTO REAL	1961	515	Comerc.por mayor de prod.no agrarios semielaborados,chatarra	1.867,6	697,9	841
MGR GRUPO INFORMATICO SL	CORDOBA	1995	516	Comercio al por mayor de maquinaria y equipo	32.697,6	697,9	842
AGRIQUEM SL	VILLAVERDE DEL RIO	1993	742	Serv.técnicos arquitectura e ingeniería y activ. relacion.	2.487,3	696,6	843
GRUPO INVERSOR GRALUSA SL	GRANADA	1997	701	Actividades inmobiliarias por cuenta propia	10.907,0	696,5	844
PAVIMENTACIONES MORALES SL	JAEN	1994	452	Construc. general de inmuebles y obras de ingeniería civil	5.915,7	696,0	845
TRITURADOS BLANCO MACAEL SA	MACAEL	1994	142	Extracción de arenas y arcillas	7.918,9	695,4	846
PROMOCIONES SECTOR 20 ROQUETAS DE MAR SL	ALMERIA	1997	701	Actividades inmobiliarias por cuenta propia	8.436,5	694,7	847
INTURSA SA	BENACAZON	1988	551	Hoteles	3.251,5	694,3	848
PROVIAF SA	CHICLANA FRONTERA	1985	701	Actividades inmobiliarias por cuenta propia	1.827,3	692,0	849
PROMOCIONES ZAHIRA SA	CORDOBA	1987	927	Actividades recreativas diversas	4.195,1	688,4	850
CENTRO DE DIAGNOSTICO GRANADA SA	GRANADA	1988	851	Actividades sanitarias	3.155,8	686,5	851
VALERO Y ALARCON SL	PALOMARES	1986	515	Comerc.por mayor de prod.no agrarios semielaborados,chatarra	6.889,6	686,5	852
HURTADO MARIN SL	BENAMEJI		505	Venta al por menor de carburantes para la automoción	1.451,3	685,8	853
BINGOS ANDALUCES SA	SEVILLA	1988	927	Actividades recreativas diversas	25.211,3	685,7	854
HOGARES DE MARTOS SL	JAEN	1997	701	Actividades inmobiliarias por cuenta propia	5.779,8	685,5	855
PLASTICOS DEL CONDADO SA	SEVILLA	1986	251	Fabricación de productos de caucho	5.801,1	684,8	856
MERIDIANA 3 DE PUBLICIDAD SA	MALAGA	1990	744	Publicidad	1.915,5	684,7	857
EDIFICIO CESPEDES SL	SEVILLA	1996	551	Hoteles	2.642,1	684,6	858
LIDERKIT SL	GUARROMAN	1991	342	Fabric.carrocerías para vehículos a motor,remolques y semir.	9.669,8	683,8	859
COMOLI SL	MALAGA	1978	452	Construc. general de inmuebles y obras de ingeniería civil	5.250,0	683,5	860
CONTRAT INGENIERIA Y OBRAS SA	MALAGA	1994	452	Construc. general de inmuebles y obras de ingeniería civil	10.392,3	683,2	861
CENTRO MEDICO DE DIAGNOSTICO POR LA IMAGEN JAEN SA	JAEN	1997	851	Actividades sanitarias	2.286,0	680,4	862
AGUAS DEL CAMPO DE GIBRALTAR SA	SAN ROQUE	1992	410	Captación, depuración y distribución de agua	4.536,1	679,6	863
ESPEJO HERMANOS,S.A.	MALAGA	1945	524	Otro comerc.por menor de artíc. nuevos en establ.especializ.	10.953,6	678,6	864
TRANSFORMADOS PLASTICOS EUROPA SA	SANTA FE	1995	252	Fabricación de productos de materias plásticas	9.607,6	677,9	865
NUEVA OLBA SL	HUELVA		701	Actividades inmobiliarias por cuenta propia	21.965,7	677,8	866
EXCLUSIVAS CAMACHO SL	MALAGA	1985	514	Comerc.por mayor de productos de consumo no alimenticios	10.921,4	677,6	867
ABONOS ORGANICOS SEVILLA SA	SEVILLA	1965	241	Fabricación de productos químicos básicos	8.927,5	677,6	868
REINA MARIN SL	MALAGA	1996	11	Producción agrícola	1.078,8	677,4	869
FIMALAGA SA	MALAGA	1991	501	Venta de vehículos de motor	24.934,4	677,4	870
ELECTRA CONILENSE SL	CONIL DE LA FRONTERA	1996	401	Producción y distribución de energía eléctrica	3.254,0	676,1	871
C G M HISPALSUR SL	SEVILLA	2000	701	Actividades inmobiliarias por cuenta propia	6.358,9	676,0	872
CONSTRUCCIONES PEDRO RUIZ ACOSTA SA	SANLUCAR BARRAMEDA	1983	452	Construc. general de inmuebles y obras de ingeniería civil	36.404,9	675,7	873
COMPañIA PARA EL COMERCIO DE LAS INDIAS OCCIDENTALES SL	SEVILLA	1998	702	Alquiler de bienes inmobiliarios por cuenta propia	6.259,2	674,9	874
EUROHOLDING SA	SEVILLA	1977	701	Actividades inmobiliarias por cuenta propia	3.412,6	673,7	875
RECACOR SA	CORDOBA	1997	503	Venta de repuestos y accesorios de vehículos de motor	29.872,3	672,8	876
K S INVESTMENTS SA	MARBELLA	1989	703	Actividades inmobiliarias por cuenta de terceros	10.993,5	672,0	877
GESVIAN SL	SEVILLA	1993	452	Construc. general de inmuebles y obras de ingeniería civil	1.275,3	671,0	878

NOMBRE DE LA EMPRESA	LOCALIDAD	AÑO DE CONSTITUCIÓN	C.N.A.E.	ACTIVIDAD	FACTURACIÓN 2002 (miles euros)	CASH - FLOW (miles de euros)	Ranking
PATATAS ALCALDE SA	MALAGA	1982	513	Comerc.por mayor de productos alimenticios, bebidas y tabaco	1.221,8	670,8	879
APOGEE TELECOMUNICACIONES SA	VALENCINA CONCEPCION	1997	516	Comercio al por mayor de maquinaria y equipo	4.021,6	668,7	880
VIVEROS GUZMAN SL	ALHAURIN DE LA TORRE	1995	524	Otro comerc.por menor de artíc. nuevos en establ.especializ.	12.823,2	668,7	881
G.D.T. ASESORAMIENTO EMPRESARIAL SL	SEVILLA	1987	741	Activ.jurídicas,de contabilidad,auditoría,asesoría,est.merc.	3.047,5	667,9	882
PROMOTORA Y CONSTRUCTORA MANILVA SA	MARBELLA	1985	701	Actividades inmobiliarias por cuenta propia	5.555,0	667,7	883
HOTELES ALBORAN SL	ALGECIRAS		551	Hoteles	2.115,4	666,9	884
SIERRAGRES SA	ESPIEL	1997	262	Fabric. prod. cerámicos no refract.excp.destinados construc.	5.089,9	665,5	885
PROMOCIONES FRANCISCO RUIZ ALCAZAR SL	ALHAURIN DE LA TORRE	1992	701	Actividades inmobiliarias por cuenta propia	5.026,0	665,2	886
CLINICA EL ANGEL SA	MALAGA	1986	851	Actividades sanitarias	12.764,1	664,1	887
REALIZACIONES HUMANAS Y TECNICAS DE ARQUITECTURA SA	SEVILLA	1978	701	Actividades inmobiliarias por cuenta propia	4.091,9	663,9	888
SILVA Y VILCHES SA	MAIRENA DEL ALJARAFFE	1997	516	Comercio al por mayor de maquinaria y equipo	11.772,0	663,6	889
GUADARTE SA	ALCALA DE GUADAIRA	1983	262	Fabric. prod. cerámicos no refract.excp.destinados construc.	10.291,1	663,2	890
SERVIFORM SA	MAIRENA DEL ALJARAFFE	1977	516	Comercio al por mayor de maquinaria y equipo	17.899,7	662,7	891
REFRACTARIOS ALFRAN SA	ALCALA DE GUADAIRA	1985	142	Extracción de arenas y arcillas	7.028,4	661,9	892
CENTRO DE RESONANCIA MAGNETICA HUELVA SA	HUELVA	1994	851	Actividades sanitarias	1.786,1	661,4	893
MATADEROS INDUSTRIALES SOLER SA	CARTAMA	1943	151	Industria cárnica	8.354,5	660,8	894
ASTILLEROS DE HUELVA SA	HUELVA	1972	351	Construcción y reparación naval	32.743,9	660,2	895
DON MIGUEL SA	TORREMOLINOS	1972	701	Actividades inmobiliarias por cuenta propia	3.247,0	659,2	896
EXCAVACIONES BAHIA SL	JEREZ DE LA FRONTERA		452	Construc. general de inmuebles y obras de ingeniería civil	5.533,5	657,3	897
OGAMAR SL	MENGIBAR	1992	452	Construc. general de inmuebles y obras de ingeniería civil	6.339,5	656,3	898
ROMAN CLAVERO SL	CASARES	1991	203	Fabric. estruct. madera y piezas carpintería y ebanistería	4.695,7	655,9	899
URBAIN SA	JAEN	1987	452	Construc. general de inmuebles y obras de ingeniería civil	5.131,1	655,8	900
LABOFIS SL	SEVILLA	1995	722	Consulta de aplicaciones informáticas y sumin.programas inf.	745,3	653,9	901
COLCHONES JAVA SA	TOMARES	1986	361	Fabricación de muebles	4.283,2	653,6	902
DETEA SA	SEVILLA	1988	452	Construc. general de inmuebles y obras de ingeniería civil	60.728,8	653,3	903
VICENTE ALONSO SL	PUERTO REAL	1976	513	Comerc.por mayor de productos alimenticios, bebidas y tabaco	46.845,8	652,2	904
ABONOS JIMENEZ SL	PALMA DEL RIO	1991	515	Comerc.por mayor de prod.no agrarios semielaborados,chatarra	32.605,2	651,8	905
SIBERLINE SA	SEVILLA	1997	14	Activid. de servic.relac. con agricult.ganad.(Excp.veterin.)	8.844,7	651,6	906
DUALPE SA	SEVILLA	1976	452	Construc. general de inmuebles y obras de ingeniería civil	3.419,2	651,2	907
SEMILLERO SALIPLANT SL	MOTRIL	1986	512	Comerc.por mayor de materias primas agrar. y animales vivos	7.728,9	650,2	908
TRANSPORTES LA GUIPUZCOANA MALAGA SL	MALAGA	1995	602	Otros tipos de transporte terrestre	8.389,5	649,8	909
TRANSHOTEL PUERTO SA	FUENGIROLA	1972	551	Hoteles	4.038,3	649,0	910
AUTOCARES RICO SA	SAN FERNANDO	1966	602	Otros tipos de transporte terrestre	3.078,6	648,3	911
EXCAVACIONES ATABAL SL	MALAGA	1997	451	Preparación de obras	2.881,6	647,3	912
GAFITOCU OIL SL	IZNAJAR	1994	515	Comerc.por mayor de prod.no agrarios semielaborados,chatarra	19.813,2	646,7	913
JAMONES LAZO SA	CORTEGANA	1990	151	Industria cárnica	8.033,0	646,7	914
JAMONES DE JUVILES SA	JUVILES	1990	151	Industria cárnica	3.826,2	645,7	915
LA HACIENDA RIO REAL SL	MARBELLA	1998	926	Actividades deportivas	4.987,6	645,5	916
ALGARRA SA	CORDOBA	1965	922	Actividades de radio y televisión	2.168,0	645,0	917
DYTRAS SA	DOS HERMANAS	1984	452	Construc. general de inmuebles y obras de ingeniería civil	19.903,2	644,8	918
ANTONIO CANO E HIJOS SA	LUQUE	1968	154	Fabricación de grasas y aceites (vegetales y animales)	74.364,4	644,4	919
URBACONSULT SA	MALAGA	1978	742	Serv.técnicos arquitectura e ingeniería y activ. relacion.	3.851,3	643,7	920
APRESA PLP SPAIN SA	SEVILLA	1960	316	Fabricación de otro equipo eléctrico	8.018,6	642,1	921
EDIFICIO MARBELLA PUERTO SA	MARBELLA	1991	701	Actividades inmobiliarias por cuenta propia	1.401,9	642,0	922
ALGRY QUIMICA SL.	PALOS DE LA FRONTERA		246	Fabricación de otros productos químicos	4.490,4	641,8	923
LADRILLOS BAILEN SA	BAILEN	1987	264	Fabric. ladrillos, tejas y prod.tierras cocidas para constr.	4.126,4	641,6	924
CONSTRUCCIONES V DEL VALLE SL	SEVILLA	1974	452	Construc. general de inmuebles y obras de ingeniería civil	2.823,6	640,7	925
GADITANA DE COMPONENTES DE AUTOMOCION SA.	PUERTO REAL	1991	284	Forja, estampación y embutición de metales;metalurg.de polvo	5.919,4	640,6	926
BOMBEO DEL SOL SL	MALAGA	1991	713	Alquiler de maquinaria y equipo	3.513,9	640,2	927
HIJOS DE JUAN DELGADO MARTINEZ SL	JAEN	1994	551	Hoteles	2.443,4	640,1	928
MOTISUR SA	FINES	1988	451	Preparación de obras	6.663,7	638,3	929
FERROINSA ACEROS Y FERRALLAS INDUSTRIALES SA	FUENTE PALMERA	2000	281	Fabricación de elementos metálicos para la construcción	26.393,1	636,1	930

EMPRESAS LIDERES

NOMBRE DE LA EMPRESA	LOCALIDAD	AÑO DE CONSTITUCIÓN	C.N.A.E.	ACTIVIDAD	FACTURACIÓN 2002 (miles euros)	CASH - FLOW (miles de euros)	Ranking
SEVILLANA DE MAQUINARIA SA	MAIRENA DEL ALJARAFFE	1986	516	Comercio al por mayor de maquinaria y equipo	17.224,3	635,8	931
EMBUTIDOS MORENO PLAZA SA	ALHAURIN EL GRANDE	1986	151	Industria cárnica	5.403,3	635,4	932
MEDITERRANEO ALGODON SA	DOS HERMANAS	1991	14	Activid. de servic.relac. con agricult.ganad.(Excp.veterin.)	15.842,5	634,0	933
INTELUC SA	LUCENA		743	Ensayos y análisis técnicos	1.917,6	633,7	934
SANATORIO DR GALVEZ SA	MALAGA	1986	851	Actividades sanitarias	5.174,5	633,4	935
TORREBLANCA DEL SOL SA	FUENGIROLA	1962	701	Actividades inmobiliarias por cuenta propia	6.963,0	632,0	936
H. TOBELEM MORALES SL	MALAGA	1989	516	Comercio al por mayor de maquinaria y equipo	5.613,5	631,6	937
ALMACENES DE FERRETERIA EL TIMBRE SA	GRANADA	1985	515	Comerc.por mayor de prod.no agrarios semielaborados,chatarra	13.311,8	628,9	938
DISTRIBUCIONES RICARDO RODRIGUEZ SL	PELIGROS	1979	514	Comerc.por mayor de productos de consumo no alimenticios	26.519,3	628,8	939
SEVILLA CONTROL SA	SEVILLA	1988	353	Construcción aeronáutica y espacial	3.177,6	628,4	940
JEREZANA DE SERIGRAFIA PUBLICITARIA SL	JEREZ DE LA FRONTERA	1989	222	Artes gráficas y activ. de serv. relacionados con las mismas	4.977,7	627,7	941
PUMA MORCEM SA	DOS HERMANAS	1999	266	Fabricación de elementos de hormigón, yeso y cemento	12.691,6	627,6	942
EMILIO LUSTAU SA	JEREZ DE LA FRONTERA	1957	1593	Industria vinícola	5.840,5	627,2	943
BODEGAS WILLIAMS HUMBERT SL	JEREZ DE LA FRONTERA	1999	1593	Industria vinícola	41.844,0	627,0	944
MELHUSA SA	HUELVA	1976	11	Producción agrícola	2.788,0	627,0	945
OBRAS CAMINOS Y REDES SA	MALAGA	1990	452	Construc. general de inmuebles y obras de ingeniería civil	8.989,7	626,8	946
INMOBILIARIA AMUERGA SA	PUERTO DE SANTA MARIA	1997	701	Actividades inmobiliarias por cuenta propia	23.710,4	626,5	947
COOPERATIVA AGRARIA NARANJERA LOS ALCORES SCA	EL VISO DE ALCOR	1976	524	Otro comerc.por menor de artíc. nuevos en establ.especializ.	14.723,3	626,1	948
ALVEAR SA	MONTILLA	1942	1593	Industria vinícola	8.572,3	625,9	949
MARIN PALOMARES SL	JAEN	1992	156	Fabric.de productos de molinería, almidones y prod.amiláceos	7.471,4	625,7	950
CONSTRUCCIONES METALICAS PYLSA SL	CHURRIANA DE LA VEGA	1991	516	Comercio al por mayor de maquinaria y equipo	12.528,2	625,6	951
ALBORAN AGRICOLA SA	LA MOJONERA	1999	512	Comerc.por mayor de materias primas agrar. y animales vivos	14.187,4	624,0	952
MEZQUITA MOTOR SL	CORDOBA	1994	501	Venta de vehículos de motor	46.699,2	623,4	953
LAMINADOS SIDERURGICOS SEVILLA SA	ALCALA DE GUADAIRA	1986	515	Comerc.por mayor de prod.no agrarios semielaborados,chatarra	59.319,3	622,9	954
PAVIMENTOS Y PREFABRICADOS SANCHEZ HARO SL	ALCALA DE GUADAIRA	1986	701	Actividades inmobiliarias por cuenta propia	5.458,7	621,8	955
MOVIMIENTOS TIERRAS HERMANOS GARCIA MOTRIL SL	MOTRIL	1992	451	Preparación de obras	10.556,1	621,7	956
MEMBRILLO EL QUIJOTE SA	PUENTE GENIL	1981	153	Preparación y conservación de frutas y hortalizas	10.717,4	620,6	957
CONSTRUCCIONES MAYGAR SL	LOS CORRALES	1986	452	Construc. general de inmuebles y obras de ingeniería civil	9.360,4	620,2	958
SINTAGMO,S.L.	ALMERIA	1977	921	Actividades cinematográficas y de vídeo	3.484,2	619,9	959
SDAD. ANDALUZA DESARROLLO SDAD. DE LA INFORMACION SA	TOMARES	2001	642	Telecomunicaciones	4.301,5	618,0	960
HORMIGONES Y CEMENTOS ANDALUCES SL	MALAGA	1994	266	Fabricación de elementos de hormigón, yeso y cemento	6.069,2	616,4	961
CESTAINMOB SL	SEVILLA	1997	703	Actividades inmobiliarias por cuenta de terceros	2.058,2	616,2	962
EL SOTO DE PANIAGUA SA	SEVILLA	1995	701	Actividades inmobiliarias por cuenta propia	21.573,6	615,7	963
EUROTECNICA DE GALVANIZACION SA	LACHAR	1991	285	Tratamiento y revestimiento de metales. Ingeniería mecánica	3.549,1	615,5	964
TINCASUR SUR SL	PUERTO REAL	1996	351	Construcción y reparación naval	9.280,9	614,5	965
HERMANOS LIROLA SL	EL EJIDO	1988	900	Actividades de saneamiento público	3.983,2	613,4	966
CERAMICA COLOMBINA SA	GIBRALEON	1968	701	Actividades inmobiliarias por cuenta propia	1.672,0	612,2	967
OLEOLIVA SA	VILLANUEVA DE ALGAIDAS	1975	154	Fabricación de grasas y aceites (vegetales y animales)	71.393,1	610,8	968
AGUAS MINERALES DEL SUR SL	MALAGA	1995	1598	Agua mineral y embotellado	3.393,5	610,2	969
HORMIGONES COSTA DE ALMERIA SA	MOJACAR	1988	266	Fabricación de elementos de hormigón, yeso y cemento	11.324,0	610,0	970
JARDINES DE SAN FRANCISCO SL	MARBELLA	1993	452	Construc. general de inmuebles y obras de ingeniería civil	3.606,2	608,3	971
CASA MARQUEZ SA	SEVILLA	1993	516	Comercio al por mayor de maquinaria y equipo	16.959,8	608,1	972
LAPPI INDUSTRIAS GRAFICAS SA	DOS HERMANAS	1983	222	Artes gráficas y activ. de serv. relacionados con las mismas	5.972,1	607,7	973
UNION CUATRO VIENTOS SA	EL EJIDO	1995	513	Comerc.por mayor de productos alimenticios, bebidas y tabaco	2.137,1	606,9	974
UNICORP CORPORACION FINANCIERA SA	MALAGA	1991	741	Activ.jurídicas,de contabilidad,auditoría,asesoría,est.merc.	1.847,8	606,6	975
FAPANYS SA	SEVILLA	1987	1588	Alimentos diversos	5.246,4	606,6	976
MECANIZACIONES DEL SUR MECASUR SA	PUERTO DE SANTA MARIA	1996	343	Fabric. de partes, piezas y acces.no eléctr.para vehic.motor	2.576,0	604,0	977

NOMBRE DE LA EMPRESA	LOCALIDAD	AÑO DE CONSTITUCIÓN	C.N.A.E.	ACTIVIDAD	FACTURACIÓN 2002 (miles euros)	CASH – FLOW (miles de euros)	Ranking
HORMIGONES N Y B SA	SEVILLA	1991	266	Fabricación de elementos de hormigón, yeso y cemento	20.825,5	602,4	978
HERMANOS ALAMEDA SL	UBEDA	1978	151	Industria cárnica	19.061,1	601,8	979
MARINO DE LA FUENTE SUR SA	ALCALA DE GUADAIRA	1978	515	Comerc.por mayor de prod.no agrarios semielaborados,chatarra	9.979,4	601,4	980
AUTOS BENELUX SL	TORREMOLINOS		711	Alquiler de automóviles	3.859,0	600,2	981
CERAMICA LA UNION SL	BAILEN	1970	264	Fabric. ladrillos, tejas y prod.tierras cocidas para constr.	2.622,1	599,9	982
DIELENOR SL	VILLANUEVA DE CORDOBA	1995	401	Producción y distribución de energía eléctrica	1.766,7	599,4	983
JUAN GIL E HIJOS SL	MARBELLA	1992	515	Comerc.por mayor de prod.no agrarios semielaborados,chatarra	3.622,2	599,0	984
JIMENEZ Y CARMONA SA	MONTEMAYOR	1976	452	Construc. general de inmuebles y obras de ingeniería civil	14.823,2	598,8	985
NUEVO HOGAR SA	SEVILLA	1965	514	Comerc.por mayor de productos de consumo no alimenticios	20.025,1	598,6	986
AUTRAN SA	ALGECIRAS		602	Otros tipos de transporte terrestre	5.622,5	598,4	987
ARAMBURU GUZMAN,S.L.	MAIRENA DEL ALJARAFFE		515	Comerc.por mayor de prod.no agrarios semielaborados,chatarra	13.681,2	598,1	988
TRANSPORTES SALISA SL	HUERCAL-OVERA	1981	602	Otros tipos de transporte terrestre	4.646,9	597,2	989
LA CALA GOLF CLUB SA	MIJAS	1989	926	Actividades deportivas	4.438,8	596,9	990
HOGARES DE UBEDA SL	JAEN	1997	452	Construc. general de inmuebles y obras de ingeniería civil	5.153,3	596,8	991
A CARDOSO SA	SEVILLA	1981	513	Comerc.por mayor de productos alimenticios, bebidas y tabaco	27.242,1	596,7	992
LOS ARROYONES SL	PALMA DEL RIO	1992	513	Comerc.por mayor de productos alimenticios, bebidas y tabaco	10.845,1	596,1	993
NAGUELES INMOBILIARIA MEDITERRANEA SA	GRANADA		524	Otro comerc.por menor de artíc. nuevos en establ.especializ.	95,9	595,8	994
ESCANDON PLUS SA	SEVILLA	1996	222	Artes gráficas y activ. de serv. relacionados con las mismas	2.227,0	595,2	995
INDUSTRIAS QUIMICAS EUROTEx,S.L.	EL VISO DE ALCOR		243	Fabric.pinturas,barnices y revestim.similares;tintas,masill.	6.199,4	594,8	996
RIOMA,S.A.	MONTILLA	1985	514	Comerc.por mayor de productos de consumo no alimenticios	9.040,7	594,1	997
MERCADOS CENTRALES DE ABASTECIMIENTO DE SEVILLA SA	SEVILLA	1971	701	Actividades inmobiliarias por cuenta propia	8.027,0	594,0	998
EMP.PÚB. PARA DESARROLLO AGRARIO Y PESQ. ANDALUCIA SA	SEVILLA	1989	14	Activid. de servic.relac. con agricult.ganad.(Excp.veterin.)	18.768,7	593,7	999
EXPASAN EXPLOTACIONES AGRICOLAS SANLUQUEÑAS SA	JEREZ DE LA FRONTERA	1991	11	Producción agrícola	4.150,3	593,6	1000
COMERCIAL VERA SL	VERA	1984	515	Comerc.por mayor de prod.no agrarios semielaborados,chatarra	8.331,4	593,5	1001
GRUAS SANCHO TORO SL	SEVILLA	1995	455	Alquiler de equipo de construcción o demolición dotado de op	5.918,6	593,2	1002
INICIATIVAS DE AUTOMOCION SA	SEVILLA	1987	501	Venta de vehículos de motor	26.239,5	593,1	1003
CALANCHA SA	CORDOBA	1980	11	Producción agrícola	2.303,1	592,4	1004
HOLIDAY CAR HIRE SA	MIJAS	1985	711	Alquiler de automóviles	2.014,2	591,9	1005
ESCASAL SL	RIOGORDO	1991	602	Otros tipos de transporte terrestre	2.420,8	591,3	1006
EXPOFERRER SA	HUELVA	1985	50	Pesca, acuicultura y actividades servicios relacionados	8.555,2	591,1	1007
REPUESTOS JOFER SA	SEVILLA	1971	504	Venta, mantenim. reparación de motocicletas y ciclomotores	919,7	591,0	1008
MERCADOS CENTR. ABASTECIMI. CORDOBA MERCACORDOBA SA	CORDOBA	1987	748	Actividades empresariales diversas	1.942,3	589,1	1009
CORIGOLF SL	MARBELLA	1999	452	Construc. general de inmuebles y obras de ingeniería civil	5.244,4	587,9	1010
CONSTRUCCIONES MARTIN VEGA E HIJOS SL	BONARES	1995	452	Construc. general de inmuebles y obras de ingeniería civil	4.839,1	587,4	1011
SEPORSUR SA	PUERTO REAL	1999	511	Intermediarios del comercio	4.122,6	584,1	1012
CYGEMA 94 SL	MALAGA	1995	701	Actividades inmobiliarias por cuenta propia	6.417,9	584,0	1013
JOSE Y MIGUEL MARTIN SL	BOLLULLOS DEL CONDADO	1980	1593	Industria vinícola	4.686,4	581,4	1014
RONIXA,S.L.	NIJAR	1990	452	Construc. general de inmuebles y obras de ingeniería civil	6.603,4	581,1	1015
EXTRAYMA SL	SEVILLA	1985	452	Construc. general de inmuebles y obras de ingeniería civil	4.655,5	580,5	1016
JOSE HIDALGO GOMEZ SL	SAN ROQUE	1996	452	Construc. general de inmuebles y obras de ingeniería civil	14.740,7	580,4	1017
DRINKS SOL SL	MALAGA	1998	513	Comerc.por mayor de productos alimenticios, bebidas y tabaco	22.872,4	580,3	1018
REINA MARIA 2000,S.L.	ALFACAR		452	Construc. general de inmuebles y obras de ingeniería civil	24.930,8	580,0	1019
ALMACENES YEBENES SA	PRIEGO DE CORDOBA	1987	513	Comerc.por mayor de productos alimenticios, bebidas y tabaco	26.704,0	579,0	1020
EMPRESA PROV. VIVIENDA, SUELO Y EQUIPAMIENTO GRANADA SA	GRANADA	1982	701	Actividades inmobiliarias por cuenta propia	13.649,8	579,0	1021
CARTUJA MOVIL SA	JEREZ DE LA FRONTERA	1996	501	Venta de vehiculos de motor	20.892,3	578,7	1022
COPROSUR SL	ECIJA	1988	452	Construc. general de inmuebles y obras de ingeniería civil	9.001,4	578,3	1023
CARBENSUR SA	MALAGA	1993	514	Comerc.por mayor de productos de consumo no alimenticios	2.395,1	577,7	1024
TORNILLERIA Y SERVICIOS SA	SEVILLA	1982	516	Comercio al por mayor de maquinaria y equipo	9.856,8	577,0	1025
INAZAL SL	DOS HERMANAS	1997	452	Construc. general de inmuebles y obras de ingeniería civil	5.204,5	575,5	1026
ESPACAR 95 SL	ESTEPONA	1995	505	Venta al por menor de carburantes para la automoción	7.238,2	574,4	1027
CONSTRUCCIONES GENERALES BEMAR RONDA SA	RONDA	2000	701	Actividades inmobiliarias por cuenta propia	9.331,7	574,3	1028
COLAN SA	JEREZ DE LA FRONTERA	1983	501	Venta de vehiculos de motor	32.340,3	574,0	1029
MARMOLES NATURALES MACAEL SL	MACAEL	1992	267	Industria de la piedra	2.080,9	573,6	1030

EMPRESAS LIDERES

NOMBRE DE LA EMPRESA	LOCALIDAD	AÑO DE CONSTITUCIÓN	C.N.A.E.	ACTIVIDAD	FACTURACIÓN 2002 (miles euros)	CASH - FLOW (miles de euros)	Ranking
CEFISO SA	TORREMOLINOS	1978	551	Hoteles	4.346,8	572,9	1031
NAVISA INDUSTRIAL VINICOLA ESPAÑOLA SA	MONTILLA	1950	1593	Industria vinícola	7.351,5	572,5	1032
CHAMA SL	CASTILLEJA DE LA CUESTA	1982	701	Actividades inmobiliarias por cuenta propia	2.791,6	571,9	1033
GUILLERMO GARCIA MUÑOZ SL	JAEN	1986	516	Comercio al por mayor de maquinaria y equipo	11.952,1	571,0	1034
ESTARCIERA SL	MAIRENA DEL ALJARAPE	1990	923	Otras actividades artísticas y de espectáculos	2.758,9	570,9	1035
CORECO INDUSTRIAL SA	LUCENA	1989	297	Fabricación de aparatos domésticos	14.350,0	570,7	1036
SANEAMIENTO Y SERVICIOS SA	CADIZ	1978	900	Actividades de saneamiento público	5.748,8	570,3	1037
CORPORACION UNINSER SA	MALAGA	1992	741	Activ.jurídicas,de contabilidad,auditoría,asesoría,est.merc.	865,9	569,4	1038
DELTA INVERSION Y URBANISMO SL	SEVILLA	1997	701	Actividades inmobiliarias por cuenta propia	13.416,5	569,2	1039
CASH LEPE SA	LEPE	1988	513	Comerc.por mayor de productos alimenticios, bebidas y tabaco	81.233,5	569,1	1040
HERMANOS AZNAR SA	VERA	1988	602	Otros tipos de transporte terrestre	3.189,1	568,2	1041
SOCIEDAD ANONIMA DE VEHICULOS REPUESTOS Y SERVICIOS	HUERCAL DE ALMERIA	1975	501	Venta de vehículos de motor	17.687,3	567,6	1042
MIGUEL GARCIA SANCHEZ E HIJOS SA	MOTRIL	1985	513	Comerc.por mayor de productos alimenticios, bebidas y tabaco	33.540,8	567,2	1043
PROGALL OBRAS SL	GARRUCHA	1994	452	Construc. general de inmuebles y obras de ingeniería civil	6.362,2	567,1	1044
CAFES CAPUCHINOS SL	CORDOBA	1997	1584	Panadería y confitería	6.818,4	565,7	1045
DIARIO DE JEREZ SA	JEREZ DE LA FRONTERA	1988	221	Edición	4.598,6	565,5	1046
HIERROS CERVERA SA	PUERTO REAL	1969	515	Comerc.por mayor de prod.no agrarios semielaborados,chatarra	2.087,7	565,2	1047
REDTRANSCOR SL	CORDOBA	1996	602	Otros tipos de transporte terrestre	8.436,3	564,8	1048
DISTRIBUCIONES FAJARDO SL	ALCALA DE GUADAIRA	1987	361	Fabricación de muebles	5.397,3	564,5	1049
CONSTRUCCIONES METALICAS MOSTENA SA	VALENCINA CONCEPCION	1984	281	Fabricación de elementos metálicos para la construcción	2.608,0	564,3	1050
FIBOPAL SL	MONTILLA	1991	252	Fabricación de productos de materias plásticas	3.353,0	563,0	1051
SUPERGRAN SA	MARACENA	1984	513	Comerc.por mayor de productos alimenticios, bebidas y tabaco	28.907,8	562,8	1052
TANATORIOS DE CORDOBA SA	CORDOBA		930	Actividades diversas de servicios personales	3.532,8	562,8	1053
EUROGRUAS ALGECIRAS SA	LOS BARRIOS	2000	455	Alquiler de equipo de construcción o demolición dotado de op	13.748,2	562,4	1054
TEKNA PLASTICOS MARTOS SA	MARTOS	1988	252	Fabricación de productos de materias plásticas	14.961,3	562,1	1055
ROCESAN SA	MALAGA	1989	602	Otros tipos de transporte terrestre	2.201,8	561,6	1056
POLANCO GRANADA SA	CHICLANA FRONTERA	1994	515	Comerc.por mayor de prod.no agrarios semielaborados,chatarra	14.899,6	560,5	1057
UNIRAIN SA	SEVILLA	1986	251	Fabricación de productos de caucho	3.071,6	559,9	1058
HIJOS DE FRANCISCO ESPUNY ALEIXANDRI SA	JAEN	1980	154	Fabricación de grasas y aceites (vegetales y animales)	1.080,9	559,5	1059
METALGRAFICA DEL SUR SL	CAMAS	1992	287	Fabricación de productos metálicos diversos, excepto muebles	7.497,0	559,1	1060
NICANOR RETAMERO SA	MALAGA		452	Construc. general de inmuebles y obras de ingeniería civil	2.568,6	559,0	1061
HOTEL MONASTERIO SAN MIGUEL SA	PUERTO DE SANTA MARIA	1988	551	Hoteles	2.830,4	558,8	1062
HOCAFERSAN SA	GRANADA	1985	551	Hoteles	6.576,9	558,8	1063
ANTONIO BAREA SL	CORDOBA	1985	452	Construc. general de inmuebles y obras de ingeniería civil	2.675,7	558,0	1064
DECARAEEXPORT SL	MOTRIL	2000	153	Preparación y conservación de frutas y hortalizas	5.246,5	557,8	1065
EDUCACION TECNICA A DISTANCIA SL	PELIGROS	1983	804	Formación permanente y otras actividades de enseñanza	2.278,5	557,8	1066
ESCUELA AUTONOMA DE DIRECCION DE EMPRESAS SL	MALAGA	1993	804	Formación permanente y otras actividades de enseñanza	2.182,9	557,2	1067
GARAJE ALFIN SA	FUENGIROLA	1977	501	Venta de vehículos de motor	19.573,2	556,5	1068
CALDERERIA MANZANO SA	BUJALANCE	1979	282	Fabric. de cisternas, grandes depósitos, radiadores,calderas	6.312,1	556,5	1069
ALMACENES BAHIA SA	JEREZ DE LA FRONTERA	1976	517	Otro comercio al por mayor	7.699,2	556,0	1070
SOSTOA 17 SL	MALAGA	2000	701	Actividades inmobiliarias por cuenta propia	6.625,6	555,4	1071
NUEVAS TECNICAS DE RIEGOS SA	LEPE	1979	14	Activid. de servic.relac. con agricult.ganad.(Excp.veterin.)	3.304,2	555,3	1072
HIPERMUEBLE UBEDA Y JAEN SL	UBEDA	1991	524	Otro comerc.por menor de artíc. nuevos en establ.especializ.	11.291,1	555,2	1073
PROMOCIONES NERVION SA	SEVILLA	1984	553	Restaurantes	1.637,8	554,6	1074
PROTECCIONES Y LACADOS SL	ALCALA DE GUADAIRA	1983	271	Fabric. productos básicos de hierro, acero y ferroaleaciones	9.653,4	554,1	1075
HIJOS DE ENRIQUE MARTIN SA	SEVILLA	1969	513	Comerc.por mayor de productos alimenticios, bebidas y tabaco	29.530,0	553,9	1076
TALLERES Y GRUAS GONZALEZ SL	PULPI	1992	451	Preparación de obras	9.730,2	552,9	1077
INMOBILIARIA CAMINO DE LA ALHAMBRA SL	GRANADA	1994	701	Actividades inmobiliarias por cuenta propia	2.117,5	552,6	1078

NOMBRE DE LA EMPRESA	LOCALIDAD	AÑO DE CONSTITUCIÓN	C.N.A.E.	ACTIVIDAD	FACTURACIÓN 2002 (miles euros)	CASH – FLOW (miles de euros)	Ranking
SOMISUR SL	ECIJA	1989	361	Fabricación de muebles	10.836,2	552,4	1079
JEREZANA DE CANALIZACIONES SL	JEREZ DE LA FRONTERA	1990	452	Construc. general de inmuebles y obras de ingeniería civil	5.143,8	552,1	1080
GESTION DE ACTIVIDADES Y SERVICIOS EMPRESARIALES SA	MALAGA	1993	723	Proceso de datos	7.505,3	551,6	1081
PLASTICOS JUNCARIL SA	ALBOLOTE	1986	222	Artes gráficas y activ. de serv. relacionados con las mismas	6.005,6	550,6	1082
COMPAÑIA VALENCIANA DE REMOLCADORES SA	SEVILLA	1926	632	Otras actividades anexas a los transportes	2.613,5	549,3	1083
PUERTO DEPORTIVO DE BENALMADENA SA	BENALMADENA	1996	926	Actividades deportivas	3.330,5	549,0	1084
SOCIEDAD PROVINCIAL DE INFORMATICA DE SEVILLA SA	SEVILLA	1982	722	Consulta de aplicaciones informáticas y sumin.programas inf.	4.096,9	548,9	1085
LA VENECIANA BETICA SA	SEVILLA	1985	515	Comerc.por mayor de prod.no agrarios semielaborados,chatarra	19.301,2	548,8	1086
HILADOS DE LEBRIJA SA	LEBRIJA	1986	171	Preparación e hilado de fibras textiles	9.953,9	548,5	1087
PROMOCIONES CASTELLANO SA	ROTA	1998	701	Actividades inmobiliarias por cuenta propia	4.331,2	548,4	1088
CALDERON Y VERA SL	MALAGA	1995	701	Actividades inmobiliarias por cuenta propia	2.712,7	548,3	1089
BLACK STAR SL	ALMERIA	1988	746	Servicios de investigación y seguridad	22.737,6	548,1	1090
ZZJ SA	DOS HERMANAS	1985	921	Actividades cinematográficas y de vídeo	5.590,1	548,1	1091
TRANSANCHEZ SL	PUERTO REAL	1990	632	Otras actividades anexas a los transportes	4.660,6	547,9	1092
JOSE MARTI PEIX SA	HUELVA	1982	50	Pesca, acuicultura y actividades servicios relacionados	15.536,3	547,0	1093
TRANSGRANADA SA	GRANADA	1986	634	Organización del transporte de mercancías	1.377,8	545,2	1094
DISPAME SA	BENALMADENA	1989	554	Establecimientos de bebidas	154,3	544,9	1095
ESTIBADORA SEVILLANA SL	SEVILLA	2001	631	Manipulación y depósito de mercancías	5.913,5	543,4	1096
HEROGRA FERTILIZANTES SA	ALBOLOTE	1993	241	Fabricación de productos químicos básicos	38.214,2	543,4	1097
EMPRESA PROVINCIAL DE INFORMATICA SA	CORDOBA	1991	726	Otras actividades relacionadas con la informática	4.962,6	543,2	1098
ACEDO HERMANOS SL	ANTEQUERA	1983	452	Construc. general de inmuebles y obras de ingeniería civil	6.032,6	542,5	1099
BAREMO CONSULTORES Y GESTORES INMOBILIARIOS SA	DOS HERMANAS	1981	701	Actividades inmobiliarias por cuenta propia	1.159,7	542,4	1100
MERKA RENTA SL	SEVILLA	1986	70	Promoción inmobiliaria	3.014,3	542,1	1101
EMPRESA MUNICIPAL DE LA VIVIENDA Y SUELO DE GUADIX SA	GUADIX	1996	701	Actividades inmobiliarias por cuenta propia	2.284,7	541,7	1102
BUGAR MOTOR SL	MIJAS	1993	501	Venta de vehículos de motor	36.377,4	540,2	1103
CRISTALERIAS Y ACRISTALAMIENTOS ERAUSQUIN SEVILLA SA	SEVILLA	1998	517	Otro comercio al por mayor	6.241,9	540,2	1104
ALJONZO SOCIEDAD ANONIMA DE PROMOCIONES	PUENTE GENIL	1980	701	Actividades inmobiliarias por cuenta propia	10.393,4	539,9	1105
EQUITACION Y CAZA SA	SEVILLA	1981	364	Fabricación de artículos de deporte	10.647,3	539,3	1106
CREACIONES Y ARTESANIA REYES SL	LUCENA	1997	287	Fabricación de productos metálicos diversos, excepto muebles	3.062,5	538,9	1107
IMPERMEABILIZANTES CASADO SL	LOS BARRIOS	1995	452	Construc. general de inmuebles y obras de ingeniería civil	2.185,9	538,2	1108
NUEVO LAR SA	SEVILLA	1970	551	Hoteles	2.684,8	538,1	1109
NAUTICA ANTONIO DE LA PEÑA SA	MALAGA	1979	516	Comercio al por mayor de maquinaria y equipo	5.732,0	537,9	1110
LANJATrans SL	LANJARON	1994	602	Otros tipos de transporte terrestre	7.889,1	537,8	1111
SERVICIOS Y OBRAS JEREZANOS SA	JEREZ DE LA FRONTERA	1985	452	Construc. general de inmuebles y obras de ingeniería civil	6.862,7	537,3	1112
GRUPO DE EMPRESAS H R SL	ECIJA	1994	524	Otro comerc.por menor de artíc. nuevos en establ.especializ.	8.614,5	535,1	1113
GESTORA INMOBILIARIA DEL ESTRECHO SL	TARIFA	1994	701	Actividades inmobiliarias por cuenta propia	10.597,8	535,1	1114
CRULOGIC,S.L.	SEVILLA	1997	602	Otros tipos de transporte terrestre	3.610,0	534,4	1115
CENTRO DE DIAGNOSTICO SCANNER SA	MALAGA	1984	851	Actividades sanitarias	1.921,6	534,1	1116
L.K.W. TRANSPORT SL	SANTA FE	1997	602	Otros tipos de transporte terrestre	3.317,0	533,3	1117
EL CABALLO ROJO SA	CORDOBA		553	Restaurantes	3.648,4	533,3	1118
RUBIO DIAZ HERMANOS SL	SEVILLA	1975	514	Comerc.por mayor de productos de consumo no alimenticios	5.053,5	531,8	1119
DOLOMITAS ESPAÑOLAS SA	MALAGA	1980	141	Extracción de piedra	2.815,6	530,0	1120
GORDIANO SL	DOS HERMANAS	1993	361	Fabricación de muebles	3.154,4	529,6	1121
AUTOBUSES PACO PEPE SL	MALAGA	1986	602	Otros tipos de transporte terrestre	3.379,7	529,5	1122
ALMERICASAS SL	ALMERIA		452	Construc. general de inmuebles y obras de ingeniería civil	3.369,3	529,3	1123
M.Y. DOGMOCH SA	MARBELLA	1991	701	Actividades inmobiliarias por cuenta propia	779,0	529,2	1124
INMUEBLES ADARAJA SL	MALAGA		701	Actividades inmobiliarias por cuenta propia	3.675,6	529,0	1125
HERMANOS SALGUERO MARIN SL	ALCALA DE GUADAIRA	1987	145	Extracción de otros minerales no metálicos ni energéticos	2.845,6	528,5	1126
PRECRISMO SL	CARTAMA	1973	266	Fabricación de elementos de hormigón, yeso y cemento	3.575,4	527,9	1127
CONSTRUC. CIMENTACION MAQUIN. CAMPO DE GIBRALTAR SL	LOS BARRIOS	1999	452	Construc. general de inmuebles y obras de ingeniería civil	11.721,4	527,7	1128
SAINSEL SISTEMAS NAVALES SA	SEVILLA	1991	333	Fabricación de equipo de control de procesos industriales	15.142,0	527,0	1129
ENTRETENIMIENTO DE AUTOMOVILES DE SEVILLA SA	SEVILLA	1971	501	Venta de vehículos de motor	25.468,0	527,0	1130
S.A.T. ACRENA	EL EJIDO	1982	513	Comerc.por mayor de productos alimenticios, bebidas y tabaco	24.480,6	526,8	1131

EMPRESAS LIDERES

NOMBRE DE LA EMPRESA	LOCALIDAD	AÑO DE CONSTITUCIÓN	C.N.A.E.	ACTIVIDAD	FACTURACIÓN 2002 (miles euros)	CASH - FLOW (miles de euros)	Ranking
PROFASAN SA	FUENGIROLA	1989	452	Construc. general de inmuebles y obras de ingeniería civil	26.327,7	526,6	1132
EFANSA MALAGA SL	TORREMOLINOS	1997	452	Construc. general de inmuebles y obras de ingeniería civil	8.985,5	525,9	1133
PANADERIA GIL SL	ALJARAQUE	1984	1581	Panadería y confitería	2.458,3	525,8	1134
SERVICIOS HOTELEROS REUNIDOS SA	BENALMADENA	1975	552	Camping y otros tipos de hospedaje de corta duración	2.957,0	525,6	1135
GONZALEZ DE AUTOMOCION SL	UBEDA	1993	501	Venta de vehículos de motor	13.780,9	525,5	1136
DOMCA SA	ALHENDIN	1977	241	Fabricación de productos químicos básicos	6.159,0	525,4	1137
HOTEL ANGELA SA	FUENGIROLA	1983	551	Hoteles	5.231,2	525,4	1138
DISA ANDALUCIA SL	HUELVA	1998	602	Otros tipos de transporte terrestre	5.865,1	525,0	1139
CECAUTO SUR SA	SEVILLA	1994	503	Venta de repuestos y accesorios de vehículos de motor	7.807,0	525,0	1140
CELOP MUJER MODAS SL	UTRERA	1998	514	Comerc.por mayor de productos de consumo no alimenticios	7.027,5	525,0	1141
SAN PABLO MOTOR SL	SEVILLA	1993	501	Venta de vehículos de motor	22.616,6	524,3	1142
OFICINA TECNICA DE CLIMATIZACION SL	GRANADA	1975	453	Instalaciones de edificios y obras	10.345,7	523,6	1143
SUPERMERCADOS MULTIMAS SL	ANTEQUERA	1993	703	Actividades inmobiliarias por cuenta de terceros	944,1	523,6	1144
PRINUR SA	MALAGA	1991	671	Activ. auxil.a la intermed.financ.excp.seguros y planes pens	24.992,0	523,4	1145
M LAGARES SA	SEVILLA	1989	512	Comerc.por mayor de materias primas agrar. y animales vivos	41.668,0	522,8	1146
PROCUBITOS SL	SAN ROQUE	1988	1589	Alimentos diversos	1.892,3	522,4	1147
PROYECTOS TECNICOS INDUSTRIALES MARPEMAC SL	ANTEQUERA	1997	453	Instalaciones de edificios y obras	3.707,8	521,6	1148
ARIDOS DESMONTES Y PERFORACIONES SA	ARCHIDONA	1986	141	Extracción de piedra	4.932,4	521,5	1149
MOTORLUXE SA	SEVILLA	1984	501	Venta de vehículos de motor	22.859,2	521,4	1150
JOVENES INDUSTRIALES METALURGICOS EL ARAHALENSES SL	EL ARAHAL	1998	342	Fabric.carrocerías para vehículos a motor,remolques y semir.	5.375,3	521,3	1151
HOTELES CAMINO REAL SA	TORREMOLINOS	1971	551	Hoteles	4.465,9	520,7	1152
MASESUR SA	SEVILLA	1993	516	Comercio al por mayor de maquinaria y equipo	14.394,5	520,3	1153
TRANSMISEVILLA SL	ALCALA DE GUADAIRA	1982	502	Mantenimiento y reparación de vehículos de motor	4.840,1	520,2	1154
AJAR SA	HUELVA	1976	927	Actividades recreativas diversas	19.949,9	520,0	1155
CONSTRUCCIONES LOMAYSA SL	PELIGROS	1994	701	Actividades inmobiliarias por cuenta propia	18.050,3	519,9	1156
AMARILLOS TOUR SA	SEVILLA	1989	602	Otros tipos de transporte terrestre	2.116,7	519,8	1157
TRANSPORTES BETICA SA	ALCALA DE GUADAIRA	1989	602	Otros tipos de transporte terrestre	2.419,3	519,7	1158
CENTRAL DE COMPRAS BADIA SL	VALENCINA CONCEPCION	1999	513	Comerc.por mayor de productos alimenticios, bebidas y tabaco	12.864,3	518,9	1159
DIEGO DIAZ LOPEZ SL	MARBELLA	1992	516	Comercio al por mayor de maquinaria y equipo	6.174,3	517,9	1160
PREFABRICADOS CEYFOR SL	MALAGA	1989	266	Fabricación de elementos de hormigón, yeso y cemento	2.300,6	517,8	1161
CENTRO COMERCIAL EL JAMON SL	LEPE	1987	522	Comerc.por menor de alimentos,bebidas y tabaco en establ.	54.369,1	517,7	1162
BAHIA 93 SL	MARBELLA	1992	452	Construc. general de inmuebles y obras de ingeniería civil	5.699,7	517,4	1163
TECNICAS CONSTRUCTORAS DEL SUR SA	SEVILLA	1982	452	Construc. general de inmuebles y obras de ingeniería civil	8.606,9	517,3	1164
ACEITES DEL SUR SA	DOS HERMANAS	1968	154	Fabricación de grasas y aceites (vegetales y animales)	39.616,6	516,3	1165
S.A.T. COSTA DE NIJAR	NIJAR	1997	513	Comerc.por mayor de productos alimenticios, bebidas y tabaco	22.994,4	516,1	1166
CRUZ GUERRERO HERMANOS SA	MALAGA	1999	514	Comerc.por mayor de productos de consumo no alimenticios	11.107,7	516,0	1167
SALVADOR CABRERA E HIJOS SL	HUERCAL-OVERA	1991	602	Otros tipos de transporte terrestre	4.741,3	515,9	1168
VIZUETE SL	VALENCINA CONCEPCION	1977	281	Fabricación de elementos metálicos para la construcción	13.888,5	515,8	1169
VIGUETAS GUILLENA SL	GUILLENA	1996	266	Fabricación de elementos de hormigón, yeso y cemento	2.986,9	515,7	1170
ESTRUCTURAS GONZALEZ TRUJILLO SL	MALAGA	1986	452	Construc. general de inmuebles y obras de ingeniería civil	6.486,5	514,9	1171
FRUTAS MATILLAS SL	DALIAS	1992	513	Comerc.por mayor de productos alimenticios, bebidas y tabaco	11.262,4	514,5	1172
LA TAPUELA SA	VICAR	1986	701	Actividades inmobiliarias por cuenta propia	8.276,1	513,9	1173
SURPLASTIK SL	HINOJOS	1994	514	Comerc.por mayor de productos de consumo no alimenticios	4.899,3	513,2	1174
GALVEZ MOTOR SA	MALAGA	1995	501	Venta de vehículos de motor	20.928,4	513,1	1175
ARCILLAS Y TRANSPORTES SL	BAILÉN	1981	142	Extracción de arenas y arcillas	1.424,5	511,8	1176
SOCIEDAD INDUSTRIAL DE APLICACIONES SA	CHICLANA FRONTERA	1981	285	Tratamiento y revestimiento de metales. Ingeniería mecánica	4.803,9	511,5	1177
PECOMARK ANDALUCIA SA	CORDOBA	1996	516	Comercio al por mayor de maquinaria y equipo	14.317,1	511,3	1178
QUALITY FOOD INDUSTRIA ALIMENTARIA SA	CADIZ	2000	513	Comerc.por mayor de productos alimenticios, bebidas y tabaco	3.418,9	511,2	1179
EXCAVACIONES URCI SL	HUERCAL DE ALMERIA	1995	451	Preparación de obras	4.032,3	510,8	1180
GRUAS Y TRANSPORTES ANDALUCIA SL	SEVILLA	1986	602	Otros tipos de transporte terrestre	1.943,7	510,4	1181

NOMBRE DE LA EMPRESA	LOCALIDAD	AÑO DE CONSTITUCIÓN	C.N.A.E.	ACTIVIDAD	FACTURACIÓN 2002 (miles euros)	CASH – FLOW (miles de euros)	Ranking
UGIA SA	CABEZAS DE SAN JUAN	1993	701	Actividades inmobiliarias por cuenta propia	1.482,9	510,3	1182
IBSER SL	MALAGA	1984	516	Comercio al por mayor de maquinaria y equipo	2.121,7	510,2	1183
PROICAR PROMOTORA INMOBILIARIA CARDENAS SL	SEVILLA	1994	701	Actividades inmobiliarias por cuenta propia	6.090,4	509,7	1184
HIJOS DE FELIPE MARTINEZ SA	JAEN	1987	151	Industria cárnica	11.403,6	509,0	1185
PEREZ LAZARO SL	PADUL	1990	515	Comerc.por mayor de prod.no agrarios semielaborados,chatarra	13.289,3	508,9	1186
TERMOPLASTICOS ANDALUCES SL	MARTOS	1991	252	Fabricación de productos de materias plásticas	16.060,2	508,7	1187
ANDALUZA DE COMPONENTES ELECTRICOS SA	LA CAROLINA	1999	313	Fabricación de hilos y cables eléctricos aislados	6.754,4	507,4	1188
PAVIMENTOS ASFALTICOS DEL SUR SAL	ANTEQUERA	1994	268	Fabricación de productos minerales no metálicos diversos	4.085,4	506,0	1189
SOBRINOS DE FELIX SAENZ SA	MALAGA	1977	521	Comercio al por menor en establecimientos no especializados	4.069,8	505,4	1190
LONFI SL	EL EJIDO	1992	602	Otros tipos de transporte terrestre	2.253,7	505,2	1191
INTERPIS SL	MALAGA	1994	524	Otro comerc.por menor de artíc. nuevos en establ.especializ.	4.395,6	504,5	1192
PREALPA SL	PADUL	1995	515	Comerc.por mayor de prod.no agrarios semielaborados,chatarra	7.775,4	503,9	1193
IELCO SL	MALAGA	1988	452	Construc. general de inmuebles y obras de ingeniería civil	21.507,9	502,9	1194
PAGO DE LA ALHAMBRA SL	GRANADA	1991	701	Actividades inmobiliarias por cuenta propia	2.106,0	502,5	1195
M CAPITAL SA	MALAGA	1989	748	Actividades empresariales diversas	716,8	502,3	1196
TRANSPORTES PINTOR SA	ADRA		602	Otros tipos de transporte terrestre	3.736,5	502,3	1197
SEK ALBORAN SL	EL EJIDO	1999	930	Actividades diversas de servicios personales	5.540,7	502,1	1198
GAT FERTILIZADOS SA	NIEBLA	1993	241	Fabricación de productos químicos básicos	9.968,9	502,0	1199
PROMOCIONES COPAYMOR MALAGA SL	MALAGA	1988	701	Actividades inmobiliarias por cuenta propia	7.003,9	501,8	1200
MODELSUR SL	LUCENA	1993	361	Fabricación de muebles	6.096,1	501,3	1201
TALLERES CEHAM SL	SEVILLA	1994	292	Fabric.otra maquinaria,equipo y material mecánico uso gener.	1.886,4	501,3	1202
ARIDOS Y HORMIGONES HISPALENSE SL	CASTILLEJA DE GUZMAN	1996	266	Fabricación de elementos de hormigón, yeso y cemento	5.679,3	501,1	1203
YUNQUERA TEXTIL SA	YUNQUERA	1972	182	Confección de prendas de vestir en textiles y accesorios	4.828,3	501,0	1204
VERICE SA	MALAGA	1980	701	Actividades inmobiliarias por cuenta propia	10.097,7	500,9	1205
SUCESORES DE FRANCISCO LASTRA SA	GRANADA	1976	452	Construc. general de inmuebles y obras de ingeniería civil	2.096,7	500,7	1206
ESTUDIOS MAJUSA SL	SEVILLA	1996	741	Activ.jurídicas,de contabilidad,auditoría,asesoría,est.merc.	292,0	500,6	1207
PROHISPANICA SL	ALMERIA	1993	701	Actividades inmobiliarias por cuenta propia	9.607,3	499,0	1208
MARINA DE ISLANTILLA SA	SEVILLA	1992	701	Actividades inmobiliarias por cuenta propia	2.866,0	497,4	1209
ADITEL AUXILIAR DE LA DISTRIBUCION ELECTRICA SA	ALCALA DE GUADAIRA	1989	453	Instalaciones de edificios y obras	12.811,9	496,9	1210
ANDREO SA	HUERCAL DE ALMERIA	1982	602	Otros tipos de transporte terrestre	2.608,8	496,6	1211
ROMERJO SL	PUERTO DE SANTA MARIA	1979	522	Comerc.por menor de alimentos,bebidas y tabaco en establ.	6.187,5	496,6	1212
EMPRESA CARRERA SL	LUCENA	1977	602	Otros tipos de transporte terrestre	3.875,7	496,0	1213
HOTEL COSTA TROPICAL SA	ALMUÑECAR	1985	551	Hoteles	3.011,7	495,9	1214
CLAVE CONSULTING EMPRESA DE TRABAJO TEMPORAL SL	SEVILLA	1993	745	Selección y colocación de personal	19.464,4	495,5	1215
PETACA CHICO SL	CONIL DE LA FRONTERA	1993	513	Comerc.por mayor de productos alimenticios, bebidas y tabaco	17.701,1	495,0	1216
METALURGICA DEL GUADALQUIVIR SL	SEVILLA	1978	281	Fabricación de elementos metálicos para la construcción	5.089,2	494,8	1217
ARIDOS GIMENEZ SA	VICAR	1980	145	Extracción de otros minerales no metálicos ni energéticos	4.088,9	494,7	1218
INSABPRO SL	GRANADA	1997	701	Actividades inmobiliarias por cuenta propia	5.463,4	494,3	1219
ASFALTOS MATAS MEGIAS SA	RUTE	2000	202	Fabric. de chapas,tableros contrachap., aglomerados, fibras	5.948,1	494,3	1220
DABEL LA CAROLINA SA	LA CAROLINA	1997	316	Fabricación de otro equipo eléctrico	3.290,9	493,6	1221
VIVIENDAS IDEALES SL	CORDOBA		452	Construc. general de inmuebles y obras de ingeniería civil	9.690,7	493,5	1222
TRANS-ELSANZ SL	VALENCINA CONCEPCION	1996	455	Alquiler de equipo de construcción o demolición dotado de op	4.418,8	493,5	1223
HORMIGONES NEVADA SL	OGIJARES	1998	266	Fabricación de elementos de hormigón, yeso y cemento	3.165,5	493,3	1224
EXPLOTACIONES LAS MISIONES SL	ALCALA DE GUADAIRA	1989	454	Acabado de edificios y obras	12.005,8	493,1	1225
FLIGHT TRAINING EUROPE SL	JEREZ DE LA FRONTERA	1999	804	Formación permanente y otras actividades de enseñanza	7.715,9	492,9	1226
TRANSMOTA SL	ALCALA LA REAL	1992	634	Organización del transporte de mercancías	7.411,5	491,7	1227
SURALMAQ SL	PUERTO DE SANTA MARIA	1996	451	Preparación de obras	6.023,9	491,7	1228
CONSTRUCCIONES PAVON SA	CABRA	1987	452	Construc. general de inmuebles y obras de ingeniería civil	6.176,1	491,5	1229
BUSC PERSON SUR SL	MALAGA	1995	642	Telecomunicaciones	80.235,4	491,3	1230
CLUB COSTA LAS FAROLAS SL	MJAS	1994	553	Restaurantes	6.786,8	490,1	1231
TECNICA DE EMBALAJES SA	MARCHENA	1976	252	Fabricación de productos de materias plásticas	6.022,6	490,0	1232
DROGUERIAS Y PERFUMERIA ANA SL.	SEVILLA	1992	524	Otro comerc.por menor de artíc. nuevos en establ.especializ.	12.773,9	490,0	1233
GARU FOMENTO Y GESTION INMOBILIARIA SL	MALAGA	1995	703	Actividades inmobiliarias por cuenta de terceros	3.781,0	489,8	1234

EMPRESAS LIDERES

NOMBRE DE LA EMPRESA	LOCALIDAD	AÑO DE CONSTITUCIÓN	C.N.A.E.	ACTIVIDAD	FACTURACIÓN 2002 (miles euros)	CASH - FLOW (miles de euros)	Ranking
MAYES EXPORTACION SL	EL EJIDO	1993	513	Comerc.por mayor de productos alimenticios, bebidas y tabaco	15.831,3	489,8	1235
MIROCENTRALES DE ANDALUCIA SA	PILAS	1982	401	Producción y distribución de energía eléctrica	867,6	489,2	1236
NUOVO HORIZONTE SIGLO XXI SL	ALCALA DE GUADAIRA	1997	701	Actividades inmobiliarias por cuenta propia	718,1	488,8	1237
TRANSPORTES Y MUDANZAS CARIÑO SA	PINOS-PUENTE	1985	602	Otros tipos de transporte terrestre	4.585,1	488,1	1238
SILVA ORTIZ SA	DOS HERMANAS	1979	514	Comerc.por mayor de productos de consumo no alimenticios	78.369,3	488,0	1239
MARIA VIDALES MERCHAN VIUDA DE DAMIAN MILLAN SA	SEVILLA	1983	602	Otros tipos de transporte terrestre	2.299,4	487,4	1240
AUTOMOVILES NIETO SA	MALAGA	1986	501	Venta de vehículos de motor	19.804,6	486,1	1241
ESTACIONAMIENTOS GADITANOS SA	CADIZ	1974	632	Otras actividades anexas a los transportes	1.396,2	485,8	1242
CERAMICA GAYGA SL	BAILEN	1996	264	Fabric. ladrillos, tejas y prod.tierras cocidas para constr.	3.106,3	485,6	1243
GASOLUBE ANDALUCIA SL	ALCALA DE GUADAIRA	1998	515	Comerc.por mayor de prod.no agrarios semielaborados, chatarra	24.635,7	485,6	1244
FUNDICIONES CAETANO SA	CAMAS	1981	275	Fundición de metales	10.931,8	485,5	1245
HIJOS DE SABIOTE Y ARRIAGA SL	MACAEL	1986	267	Industria de la piedra	2.317,3	485,3	1246
ZAHARA DEL MAR SL	BARBATE DE FRANCO		551	Hoteles	1.707,5	483,9	1247
COYTRES SL	ALGECIRAS	1996	703	Actividades inmobiliarias por cuenta de terceros	161,5	483,6	1248
INDUSMETAL TORRES SL	RUTE	1990	281	Fabricación de elementos metálicos para la construcción	4.138,9	483,2	1249
HORMIGONES ALHAURIN SA	ALHAURIN EL GRANDE	1988	266	Fabricación de elementos de hormigón, yeso y cemento	4.418,0	483,1	1250
MASFALT SA	COLMENAR	1999	266	Fabricación de elementos de hormigón, yeso y cemento	21.623,1	482,9	1251
MOVIMIENTOS GRUPO O V SL	MARBELLA	1992	451	Preparación de obras	5.364,9	482,4	1252
EMBUTIDOS LOPEZ SA	ALCALA DE GUADAIRA	1982	151	Industria cárnica	2.965,6	481,8	1253
MINIAN SL	ROTA	1991	602	Otros tipos de transporte terrestre	3.009,0	481,8	1254
ARIAN SL	LA RINCONADA	1984	142	Extracción de arenas y arcillas	3.967,3	481,6	1255
TRANSPORTES RODRIGUEZ DE CARTAYA SL	CARTAYA	1992	641	Actividades postales y de correo	652,2	481,3	1256
HACIENDA RETAMAR SA	SEVILLA	1984	452	Construc. general de inmuebles y obras de ingeniería civil	6.069,4	481,1	1257
M P PRODUCTIVIDAD SA	SEVILLA	1991	748	Actividades empresariales diversas	6.523,5	481,1	1258
AUTOMATISMO Y MANTENIMIENTO SA	SEVILLA	1982	453	Instalaciones de edificios y obras	2.927,6	480,9	1259
HORMIGONES MATAS MEJIAS SA	RUTE	1998	451	Preparación de obras	4.711,6	480,8	1260
HARINERA LAS MERCEDES SA	PINOS-PUENTE	1982	156	Fabric.de productos de molinería, almidones y prod.amiláceos	10.127,7	480,6	1261
JUAN BALLESTEROS E HIJOS SA	ATARFE	1989	515	Comerc.por mayor de prod.no agrarios semielaborados, chatarra	15.034,8	480,6	1262
RUANO GARCIA SL	ALMERIA	1980	701	Actividades inmobiliarias por cuenta propia	4.117,3	480,5	1263
EURO CASTELL SL	GUALCHOS	1991	701	Actividades inmobiliarias por cuenta propia	21.277,1	480,3	1264
NUOVA DESMOTADORA SEVILLANA SA	CABEZAS DE SAN JUAN	1985	14	Activid. de servic.relac. con agricult.ganad.(Excp.veterin.)	20.656,5	480,1	1265
JOSE PAEZ MORILLA Y HERMANOS SA	JEREZ DE LA FRONTERA	1989	1593	Industria vinícola	1.804,8	479,7	1266
P CRUZ SA	MACAEL		295	Fabricación de maquinaria diversa para usos específicos	4.388,7	479,7	1267
BELIZON Y RODRIGUEZ SL	CHICLANA FRONTERA	1960	602	Otros tipos de transporte terrestre	2.151,8	479,5	1268
ALOHA COLLEGE MARBELLA SA	MARBELLA	1982	802	Enseñanza secundaria	4.670,6	479,2	1269
COMERCIAL DOMLEZ SL	SEVILLA	1969	524	Otro comerc.por menor de artíc. nuevos en establ.especializ.	3.267,3	478,9	1270
TECNOLOGICA COMPONENTES ELECTRONICOS SA	SEVILLA	1999	742	Serv.técnicos arquitectura e ingeniería y activ. relacion.	28.013,0	478,6	1271
EXCAVACIONES Y DESMONTE ESTEPONA SL	ESTEPONA		451	Preparación de obras	1.276,4	478,6	1272
MECANIZADOS EULOGIO PEÑA SL	MAIRENA DEL ALJARAFFE	1991	287	Fabricación de productos metálicos diversos, excepto muebles	2.652,9	478,5	1273
ARROYO GESTORA SA	SEVILLA	1985	701	Actividades inmobiliarias por cuenta propia	1.284,0	478,4	1274
VERINSUR SA	PUERTO DE SANTA MARIA		900	Actividades de saneamiento público	4.493,0	478,2	1275
GRUPO TECNOLOGICA CARTERA DE INNOVACION SA	SEVILLA	1986	516	Comercio al por mayor de maquinaria y equipo	444,7	478,1	1276
R DIAZ PAZ SA	SEVILLA	1960	602	Otros tipos de transporte terrestre	3.091,3	478,0	1277
MIGUEL Y RODRIGUEZ SL	MALAGA	1983	452	Construc. general de inmuebles y obras de ingeniería civil	22.142,6	478,0	1278
MEZCLAS BITUMINOSAS SA	CORDOBA	1991	452	Construc. general de inmuebles y obras de ingeniería civil	6.498,9	477,5	1279
MOCAR AUTORENT SL	MALAGA	1995	711	Compra venta y alquiler de vehículos	1.356,1	477,0	1280
TCP-I T SL	MALAGA	1994	722	Consulta de aplicaciones informáticas y sumin.programas inf.	638,0	476,9	1281
INDUSTRIA ESPECIALIZADA EN AERONAUTICA SA	SEVILLA	1985	285	Tratamiento y revestimiento de metales. Ingeniería mecánica	3.382,8	476,5	1282
ESTACION DE SERVICIO EL COLORADO SA	CHICLANA FRONTERA	1986	505	Venta al por menor de carburantes para la automoción	2.000,4	476,4	1283

NOMBRE DE LA EMPRESA	LOCALIDAD	AÑO DE CONSTITUCIÓN	C.N.A.E.	ACTIVIDAD	FACTURACIÓN 2002 (miles euros)	CASH – FLOW (miles de euros)	Ranking
PARFECONST SL	MARBELLA	2000	452	Construc. general de inmuebles y obras de ingeniería civil	3.389,8	476,0	1284
GOMEZ REYES SA	MARBELLA	1978	921	Actividades cinematográficas y de vídeo	2.894,7	475,8	1285
INMOBILIARIA CRIJOPAL SL	MALAGA	1998	702	Alquiler de bienes inmobiliarios por cuenta propia	2.573,4	475,2	1286
ENCOFRADOS EVARISTO SL	TORROX	1995	452	Construc. general de inmuebles y obras de ingeniería civil	3.630,6	475,2	1287
JUEGOS PLAYER SA	BOLLULLOS CONDADO		927	Actividades recreativas diversas	3.170,0	474,5	1288
DOLMEN CONSULTING INMOBILIARIO SL	SEVILLA	1995	703	Actividades inmobiliarias por cuenta de terceros	4.733,3	474,3	1289
CIUCU SCA	UBRIQUE	1987	452	Construc. general de inmuebles y obras de ingeniería civil	9.279,3	474,2	1290
PROTECCIONES Y LACADOS 2 SL	ALCALA DE GUADAIRA	1992	274	Produc.y primera transf.metales preciosos y otros no ferreos	3.459,2	472,9	1291
LAMINEX GRANADA SA	MARACENA	1982	515	Comerc.por mayor de prod.no agrarios semielaborados,chatarra	7.635,3	472,9	1292
ARMOLTEC SUR SA	LA CAROLINA	1998	251	Fabricación de productos de caucho	2.467,8	472,7	1293
AREVALO CONSTRUCCIONES METALICAS SA	ALCALA DE GUADAIRA	1981	287	Fabricación de productos metálicos diversos, excepto muebles	5.227,2	469,6	1294
MUEBLES DANESES SL	MIJAS	1983	524	Otro comerc.por menor de artíc. nuevos en establ.especializ.	3.496,5	469,1	1295
SALCOA SA	VIATOR	1984	452	Construc. general de inmuebles y obras de ingeniería civil	10.016,0	468,0	1296
CRISTALERIA CECILIO SA	MALAGA	1984	515	Comerc.por mayor de prod.no agrarios semielaborados,chatarra	4.151,5	467,8	1297
REGENERADOS PLASTICOS ANDALUCES SA	SANTA FE	1984	241	Fabricación de productos químicos básicos	1.283,4	467,5	1298
PROFICON SA	SEVILLA	1993	551	Hoteles	1.645,2	467,5	1299
PROMAYGRA SA	TORREMOLINOS	1992	701	Actividades inmobiliarias por cuenta propia	2.476,9	466,1	1300
ADMINISTRACION DE HOTELES TURISTICOS ADHOTEL SL	GRANADA	1991	551	Hoteles	2.196,3	466,0	1301
INDALAUTO SA	HUERCAL DE ALMERIA	1993	501	Venta de vehículos de motor	13.769,8	466,0	1302
QUESOS LOS VAZQUEZ SL	CASTILLEJA DEL CAMPO	1994	155	Industrias lácteas	8.786,9	465,3	1303
DOMINGUEZ TOLEDO SA	MALAGA	1941	182	Confección de prendas de vestir en textiles y accesorios	4.042,2	465,3	1304
VIGILSA SA	GRANADA	1982	501	Venta de vehículos de motor	18.342,8	465,0	1305
MOVIL 5 SA	CASTILLEJA DE LA CUESTA	1987	501	Venta de vehículos de motor	16.330,8	464,9	1306
VIDPLAY SL	MALAGA	1992	999	OTRAS ACTIVIDADES	2.107,0	464,6	1307
ENYPSA-ENSAYOS Y PROYECTOS SL	MALAGA	1973	454	Acabado de edificios y obras	3.276,7	464,2	1308
MIGUEL PEREZ LUQUE SA	MARTOS	1983	452	Construc. general de inmuebles y obras de ingeniería civil	16.884,8	464,0	1309
ANDALUZA DE SERVICIOS INFORMATICOS SA	MALAGA	1982	726	Otras actividades relacionadas con la informática	613,9	463,8	1310
EMPRESA CONSTRUCTORA MARVI SL	LINEA DE LA CONCEPCION	1980	452	Construc. general de inmuebles y obras de ingeniería civil	7.445,5	463,8	1311
CONSTRUCTAMP SA	MALAGA		452	Construc. general de inmuebles y obras de ingeniería civil	1.120,3	463,8	1312
CONSTRUCCIONES ARAGONES MORALES SL	FERNAN NUÑEZ	1993	452	Construc. general de inmuebles y obras de ingeniería civil	7.751,4	463,7	1313
TRY5 2001 SA	GRANADA	2001	634	Organización del transporte de mercancías	5.046,4	463,3	1314
EXPLOTACIONES HERRERO SL	MALAGA	1993	505	Venta al por menor de carburantes para la automoción	3.743,2	463,1	1315
CORDOBESA DE AUTOMOCION SA	CORDOBA	1982	501	Venta de vehículos de motor	39.342,5	463,0	1316
COFIMAN SA	MANCHA REAL	1986	516	Comercio al por mayor de maquinaria y equipo	33.238,6	463,0	1317
SERVICIO DE RADIOLOGIA COMPUTERIZADA SA	JAEN	1984	851	Actividades sanitarias	2.196,6	462,6	1318
JOAQUIN RUFO SL	MAIRENA DEL ALJARAFFE	1987	722	Consulta de aplicaciones informáticas y sumin.programas inf.	1.680,1	462,5	1319
AUTOMOVILES Y VEHICULOS INDUSTRIALES SA	SEVILLA	1985	501	Venta de vehículos de motor	44.974,8	462,3	1320
FABRICACION DE SERIES AUTOMOCION SA	LA CAROLINA	1974	343	Fabric. de partes, piezas y acces.no eléctrc.para vehíc.motor	3.228,3	461,4	1321
CONSTRUCCIONES MIGUEL REBOLLO SL	ANTEQUERA	1985	452	Construc. general de inmuebles y obras de ingeniería civil	18.820,7	461,2	1322
FINCAQUINTO SA	SEVILLA	1995	701	Actividades inmobiliarias por cuenta propia	6.884,0	461,1	1323
PROCESOS DE ENVASES METALICOS SA	UTRERA	1983	285	Tratamiento y revestimiento de metales. Ingeniería mecánica	3.392,5	461,0	1324
HOTELERA PLAYA GOLF SA	BENALMADENA	1995	552	Camping y otros tipos de hospedaje de corta duración	2.260,2	460,8	1325
F.N.P. RENTA SA	MALAGA	1984	522	Comerc.por menor de alimentos,bebidas y tabaco en establ.	1.861,5	460,7	1326
JOLCA SA	SEVILLA	1964	1587	Alimentos diversos	11.586,3	460,1	1327
ASETIR SL	HUERCAL DE ALMERIA	1992	741	Activ.jurídicas,de contabilidad,auditoría,asesoría,est.merc.	2.019,0	459,7	1328
JOSE LUIS MONTOSA SL	VELEZ-MALAGA	1994	513	Comerc.por mayor de productos alimenticios, bebidas y tabaco	18.993,0	459,5	1329
MONTE REAL SA	CORDOBA	1975	701	Actividades inmobiliarias por cuenta propia	749,6	459,5	1330
ROMERO Y SIMON SA CORREDORES DE SEGUROS	GRANADA	1987	672	Actividades auxiliares de seguros y planes de pensiones	2.561,4	458,1	1331
V O S INSTALACIONES ORTIZ SL	ALCALA DE GUADAIRA	1999	453	Instalaciones de edificios y obras	3.889,3	456,5	1332
MASIA CISCAR SA	LEPE	1988	513	Comerc.por mayor de productos alimenticios, bebidas y tabaco	11.944,5	456,2	1333
TRANSISOL SL	HUELVA	1993	602	Otros tipos de transporte terrestre	7.831,7	455,5	1334
ALMACENES SAN BLAS SA	ARACENA	1979	515	Comerc.por mayor de prod.no agrarios semielaborados,chatarra	7.329,5	455,1	1335
NIMO GORDILLO AUTOMOVILES SA	SEVILLA	1985	501	Venta de vehículos de motor	15.767,3	455,0	1336

EMPRESAS LIDERES

NOMBRE DE LA EMPRESA	LOCALIDAD	AÑO DE CONSTITUCIÓN	C.N.A.E.	ACTIVIDAD	FACTURACIÓN 2002 (miles euros)	CASH - FLOW (miles de euros)	Ranking
VIAJES UNIVERCOM SL	BENALMADENA	1993	633	Activid.de agencias de viajes, mayor. y minorist. de turismo	5.921,4	454,4	1337
MAYFO SL	MARACENA	1988	701	Actividades inmobiliarias por cuenta propia	8.989,7	454,2	1338
GESTIONES MEDIOAMBIENTALES DEL SUR SL	CORDOBA	1992	900	Actividades de saneamiento público	4.770,7	453,9	1339
ELABORACION DE CONGELADOS MALAGA SA	MALAGA	1981	513	Comerc.por mayor de productos alimenticios, bebidas y tabaco	20.605,1	453,7	1340
TRANSPORTES ESPECIALES Y GRUAS DE ALMERIA SA	ALMERIA	1985	602	Otros tipos de transporte terrestre	3.216,4	453,7	1341
BONITRANS SA	MARTOS	1988	602	Otros tipos de transporte terrestre	6.712,4	453,5	1342
COMPAÑIA CORDOBESA DE RENTA INMOBILIARIA SA	CORDOBA	1962	701	Actividades inmobiliarias por cuenta propia	1.081,0	453,3	1343
CONCESIONARIOS DEL SUR SA	SEVILLA	1973	501	Venta de vehículos de motor	46.267,8	453,3	1344
ESCAVOLAS SAAVEDRA SL	PUENTE GENIL	1991	265	Fabricación de cemento, cal y yeso	6.487,6	453,2	1345
BERUTICH RETAILING CENTRE SL	BENALMADENA	1999	521	Comercio al por menor en establecimientos no especializados	6.447,2	453,1	1346
TUBOS HURTADO SL	ATARFE	1990	266	Fabricación de elementos de hormigón, yeso y cemento	4.146,4	452,9	1347
APARTAMENTOS LA MEDIA LUNA SA	ROQUETAS DE MAR	1996	701	Actividades inmobiliarias por cuenta propia	1.262,1	452,8	1348
LEBRIPLAK SA	LEBRIJA	1998	515	Comerc.por mayor de prod.no agrarios semielaborados,chatarra	4.105,5	452,7	1349
EL EJIDO 2000 SL	EL EJIDO	1997	701	Actividades inmobiliarias por cuenta propia	5.360,7	451,9	1350
ARIDOS LA VENTILLA SL	MALAGA	1995	515	Comerc.por mayor de prod.no agrarios semielaborados,chatarra	1.980,5	451,8	1351
FRANCISCO OLIVEROS SA	ALMERIA	1923	514	Comerc.por mayor de productos de consumo no alimenticios	1.314,0	451,7	1352
HILLPART SA	MIJAS	1989	523	Comerc.por menor de prod.farmacéuticos,artíc.belleza,higiene	2.981,1	451,6	1353
CONTINENTAL TRUCKS SL	CADIZ	1995	602	Otros tipos de transporte terrestre	3.382,2	451,4	1354
CLINICA BUCHINGER SA HELMUT WILHELM	MARBELLA	1971	851	Actividades sanitarias	6.701,3	451,4	1355
MIJAS GOLF SA	MIJAS	1972	701	Actividades inmobiliarias por cuenta propia	2.603,7	450,2	1356
EQUIPOS DE ALMACENAJE SA	ALCALA DE GUADAIRA	1989	516	Comercio al por mayor de maquinaria y equipo	3.969,9	450,2	1357
AROMAS SELECTIVE SL	SEVILLA	1997	514	Comerc.por mayor de productos de consumo no alimenticios	8.759,3	450,1	1358
AUTOCARES ROMERO SA	HUELVA	1983	602	Otros tipos de transporte terrestre	2.771,7	449,6	1359
TIMSA TECNICAS INDUSTRIALES DEL MOTOR SA	CORDOBA	1995	501	Venta de vehículos de motor	28.272,4	449,2	1360
SOCIEDAD ANONIMA DE LADRILLOS Y TEJAS	MALAGA	1947	264	Fabric. ladrillos, tejas y prod.tierras cocidas para constr.	3.351,3	448,6	1361
ARTELMU SL	LUCENA	1994	361	Fabricación de muebles	2.395,3	448,5	1362
FERRETERA MALAGUEÑA DE LA CONSTRUCCION SL	MARBELLA	1984	521	Comercio al por menor en establecimientos no especializados	12.098,6	448,1	1363
MALAKA DE PREFABRICADOS SL	MALAGA	1994	266	Fabricación de elementos de hormigón, yeso y cemento	7.931,3	447,5	1364
GRUPO HISPATEC INFORMATICA EMPRESARIAL SA	ALMERIA	1986	722	Consulta de aplicaciones informáticas y sumin.programas inf.	6.896,4	446,5	1365
DISTRI SEVILLA SL	CHICLANA FRONTERA	1994	517	Otro comercio al por mayor	15.826,2	446,3	1366
ARIDOS EL COLORAO SL	VERA	1993	602	Otros tipos de transporte terrestre	2.177,5	446,3	1367
ANDRES QUESADA E HIJOS SA	GARRUCHA	1984	632	Otras actividades anexas a los transportes	6.131,9	446,1	1368
PORTSIDE ESPAÑA SL	MARBELLA	1996	514	Comerc.por mayor de productos de consumo no alimenticios	20.184,5	445,9	1369
SUPERMERCADO CADIZ SA	CADIZ	1985	522	Comerc.por menor de alimentos,bebidas y tabaco en establ.	15.870,9	444,9	1370
VILLARICOS SL	CUEVAS DE ALMANZORA		701	Actividades inmobiliarias por cuenta propia	3.498,5	444,9	1371
APARCAMIENTOS URBANOS DE SEVILLA SA	SEVILLA	1998	632	Otras actividades anexas a los transportes	2.226,2	444,3	1372
MERICER SA	MALAGA	1988	515	Comerc.por mayor de prod.no agrarios semielaborados,chatarra	6.587,1	444,1	1373
ARABESCATO SL	GRANADA	1992	701	Actividades inmobiliarias por cuenta propia	2.262,5	443,6	1374
GALENAS ANDALUZAS SA	SEVILLA	1990	524	Otro comerc.por menor de artíc. nuevos en establ.especializ.	7.263,6	443,0	1375
EXPLOTACIONES HOTELERAS JEREZ SA	JEREZ DE LA FRONTERA	1996	551	Hoteles	4.332,8	442,7	1376
HIERROS CARTAMA SA	CARTAMA	1985	515	Comerc.por mayor de prod.no agrarios semielaborados,chatarra	23.347,0	442,5	1377
QUIMICA TECNICA SA	MALAGA	1987	246	Fabricación de otros productos químicos	7.758,9	442,4	1378
MONTAJES ELECTRICOS ALGECIRAS SA	ALGECIRAS	1988	453	Instalaciones de edificios y obras	5.303,5	441,9	1379
ARIDOS HERMANOS GUERRERO SA	ALHENDIN	1979	141	Extracción de piedra	2.106,4	441,0	1380
AUTOBUSES RICO SA	SAN FERNANDO	1978	602	Otros tipos de transporte terrestre	1.919,4	440,4	1381
INMOBILIARIA PEÑARROYA SA	MALAGA	1966	701	Actividades inmobiliarias por cuenta propia	1.703,7	440,3	1382
CELOP HOMBRE MODAS SL	UTRERA	1998	182	Confección de prendas de vestir en textiles y accesorios	4.964,3	440,3	1383
RICEX SL	SEVILLA	1989	515	Comerc.por mayor de prod.no agrarios semielaborados,chatarra	232,1	440,2	1384
TRANSPORTES VIGAR SL	PALACIOS Y VILLAFRANCA	1990	602	Otros tipos de transporte terrestre	2.751,4	440,2	1385

NOMBRE DE LA EMPRESA	LOCALIDAD	AÑO DE CONSTITUCIÓN	C.N.A.E.	ACTIVIDAD	FACTURACIÓN 2002 (miles euros)	CASH – FLOW (miles de euros)	Ranking
S A T 8839 CEREALES ASTIGI	ECIJA	1990	512	Comerc.por mayor de materias primas agrar. y animales vivos	65.779,7	439,4	1386
LA CARTUJA ESTUDIOS INMOBILIARIOS SL	SEVILLA	1991	703	Actividades inmobiliarias por cuenta de terceros	630,2	439,0	1387
GESTION TECNICA INMOBILIARIA SA	SEVILLA	1988	701	Actividades inmobiliarias por cuenta propia	307,1	438,8	1388
CARRANZA HOSTELERIA SL	ARMILLA	1987	524	Otro comerc.por menor de artíc. nuevos en establ.especializ.	8.270,3	438,3	1389
CITRICOS ANDALUCES SAT 3719	BRENES	1982	14	Activid. de servic.relac. con agricult.ganad.(Excp.veterin.)	9.632,3	438,1	1390
CUBILLANA Y BLACKMOORE SA	MARBELLA	1987	553	Restaurantes	3.056,1	437,7	1391
ALMACEN DE INDUSTRIA Y AUTOMOCION SA	ALGECIRAS	1974	503	Venta de repuestos y accesorios de vehículos de motor	10.471,8	437,3	1392
PLASTICOS Y SANEAMIENTOS SL	ANTEQUERA	1988	515	Comerc.por mayor de prod.no agrarios semielaborados,chatarra	11.613,6	436,4	1393
TRABAJOS AEREOS ESPEJO SL	CORDOBA	1985	622	Transporte aéreo discrecional	5.091,3	436,3	1394
TALLERES CASTEJON SA	UTRERA	1985	501	Venta de vehículos de motor	20.242,9	435,3	1395
DANIMA SUR SA	VERA		527	Reparación de efectos personales y enseres domésticos	5.410,3	435,3	1396
CENTRO INTERNACIONAL DE TORROX COSTA SA	TORROX	1972	701	Actividades inmobiliarias por cuenta propia	6.901,2	435,2	1397
ANHER SL	MALAGA	1970	505	Venta al por menor de carburantes para la automoción	3.264,7	435,1	1398
CONSTRUCCIONES MARIN HILINGER SL	CORDOBA	1984	452	Construc. general de inmuebles y obras de ingeniería civil	22.894,7	435,0	1399
MERCADOS CENTRALES DE ABASTECIMIENTO DE GRANADA SA	GRANADA	1967	702	Alquiler de bienes inmobiliarios por cuenta propia	2.448,4	434,9	1400
PROTOMAR DE VIVIENDAS SL	VELEZ-MALAGA	1997	701	Actividades inmobiliarias por cuenta propia	11.051,9	434,8	1401
GRANJA HERMANOS ROLDAN SL	EL VISO DE ALCOR	1989	12	Producción ganadera	4.276,5	434,5	1402
HOTELES CONGRESO SA	GRANADA	1988	551	Hoteles	670,8	434,0	1403
INDUSTRIAS ALHAURINAS DEL HORMIGON SA	ALHAURIN EL GRANDE	1989	266	Fabricación de elementos de hormigón, yeso y cemento	4.768,1	433,2	1404
TDN SEVILLA SA	SEVILLA	1981	602	Otros tipos de transporte terrestre	4.485,7	433,1	1405
ESTUDIO LAS NACIONES SL	MALAGA	1998	701	Actividades inmobiliarias por cuenta propia	2.778,2	432,8	1406
ESMALTO SA	SEVILLA	1988	515	Comerc.por mayor de prod.no agrarios semielaborados,chatarra	5.819,4	432,2	1407
MODUL CUIN SA	HUELMA	1989	361	Fabricación de muebles	4.768,9	432,0	1408
BOSADO SL	SEVILLA	1974	524	Otro comerc.por menor de artíc. nuevos en establ.especializ.	9.674,9	432,0	1409
RAMIREZ SANTOS SA	CORDOBA	1963	513	Comerc.por mayor de productos alimenticios, bebidas y tabaco	51.221,4	431,6	1410
LEXEL SL	CORDOBA	1984	523	Comerc.por menor de prod.farmacéuticos,artíc.belleza,higiene	2.055,4	431,3	1411
ASTURMI SL	MALAGA	1997	701	Actividades inmobiliarias por cuenta propia	969,3	431,1	1412
HEREDEROS DE JOSE CASTILLO CASTILLO SL	JAEN	1968	602	Otros tipos de transporte terrestre	3.336,9	431,0	1413
AUTO ROMI SL	ROQUETAS DE MAR	1975	501	Venta de vehículos de motor	2.555,0	430,8	1414
HORNO SAN BUENAVENTURA SA	SEVILLA	1972	1582	Panadería y confitería	5.995,2	430,8	1415
GESTION DE INFRAESTRUCTURAS DE ANDALUCIA SA	SEVILLA	1992	452	Construc. general de inmuebles y obras de ingeniería civil	23.635,5	430,6	1416
TUBOS Y ZANJAS SL	MALAGA	1993	454	Acabado de edificios y obras	1.093,7	430,6	1417
METASOLA SA	ALCALA DE GUADAIRA	1984	361	Fabricación de muebles	5.550,3	430,4	1418
JOSE QUERALTO ROSAL SA	SEVILLA	1981	517	Otro comercio al por mayor	5.980,9	430,1	1419
UNIGEST SGIIC SA	MALAGA	1992	671	Activ. auxil.a la intermed.financ.excp.seguros y planes pens	10.451,0	430,0	1420
MAICES DEL SUR SA	ALCALA DE GUADAIRA	1968	156	Fabric.de productos de molinería, almidones y prod.amiláceos	6.526,4	429,7	1421
AUTOGOTRAN SA	HUELVA	1981	501	Venta de vehículos de motor	10.370,1	429,3	1422
ASFALTOS Y CONSTRUCCIONES UCOP SA	GRANADA	1996	232	Refino de petróleo	16.045,2	429,2	1423
RUCAMA SL	GRANADA	1993	452	Construc. general de inmuebles y obras de ingeniería civil	13.212,0	429,1	1424
VERAMATIC SL	VERA	1986	927	Actividades recreativas diversas	2.599,6	428,7	1425
INTERFRIVE SA	VERA	1994	602	Otros tipos de transporte terrestre	2.353,9	428,6	1426
COMPAÑIA TRANVIAS DE SEVILLA SA	PALOMARES DEL RIO	1921	602	Otros tipos de transporte terrestre	3.029,1	428,3	1427
IRLANSOL SL	FUENGIROLA	1993	552	Camping y otros tipos de hospedaje de corta duración	1.686,8	428,2	1428
COMERCIAL ECOMAR SL	VELEZ-MALAGA	1982	513	Comerc.por mayor de productos alimenticios, bebidas y tabaco	3.369,5	428,0	1429
CONSTRUCTORA MOLINA E HIJOS SL	LINARES	1989	452	Construc. general de inmuebles y obras de ingeniería civil	3.636,9	427,9	1430
OFICINAS Y MOVIMIENTOS DE TIERRA SL	ANTAS	1986	451	Preparación de obras	798,2	427,8	1431
CONSTRUCCIONES LOPEZ PORRAS SA	ATARFE	1980	452	Construc. general de inmuebles y obras de ingeniería civil	10.858,4	427,4	1432
TECNIESTE SA	MALAGA	1988	501	Venta de vehículos de motor	2.907,8	427,2	1433
SEAQUIST A. COMPANY SL	MALAGA	1997	744	Publicidad	3.418,5	426,7	1434
COMUNICACIONES EL PUERTO SL	SEVILLA	1994	516	Comercio al por mayor de maquinaria y equipo	7.435,3	426,7	1435
JOSEBEL SL	SEVILLA		927	Actividades recreativas diversas	360,6	426,6	1436
C. LASOR SL	MALAGA	1993	452	Construc. general de inmuebles y obras de ingeniería civil	6.015,3	426,3	1437
POLVILLO E HIJOS SA	SEVILLA	1986	513	Comerc.por mayor de productos alimenticios, bebidas y tabaco	4.109,0	426,1	1438

EMPRESAS LIDERES

NOMBRE DE LA EMPRESA	LOCALIDAD	AÑO DE CONSTITUCIÓN	C.N.A.E.	ACTIVIDAD	FACTURACIÓN 2002 (miles euros)	CASH - FLOW (miles de euros)	Ranking
A.G. SISTEMAS INFORMATICOS 1973 SL	MALAGA	1998	511	Intermediarios del comercio	10.006,2	426,0	1439
SERVICIOS DE MANTENIMIENTO Y LIMPIEZA CASTOR SL	ARMILLA	1982	747	Actividades industriales de limpieza	10.050,0	425,9	1440
PORCEGRAN SL	GRANADA	1990	701	Actividades inmobiliarias por cuenta propia	732,7	425,9	1441
EMTE ANDALUCIA SA	VALENCINA CONCEPCION	1990	453	Instalaciones de edificios y obras	4.738,4	425,9	1442
EMPRESA AUTO LA VALENCIANA SA	SEVILLA	1978	602	Otros tipos de transporte terrestre	2.582,0	425,5	1443
MATADERO INDUSTRIAL DE CORTEGANA SA	CORTEGANA	1947	151	Industria cárnica	6.076,3	425,4	1444
CANTERA PINOS DE ALHAURIN NUMERO 144 SL	ALHAURIN DE LA TORRE	1994	142	Extracción de arenas y arcillas	3.696,1	425,2	1445
JOSE ANTONIO SANCHEZ COZAR SL	ANTEQUERA	1999	721	Consulta de equipo informático	5.756,8	424,6	1446
J ROSILLO SAYAGO SA	HUELVA	1987	515	Comerc.por mayor de prod.no agrarios semielaborados,chatarra	8.863,2	424,4	1447
NITA SL	SEVILLA	1988	502	Mantenimiento y reparación de vehículos de motor	2.271,6	424,0	1448
FRANCISCO CABEZA SA	MALAGA	1986	632	Otras actividades anexas a los transportes	4.937,9	423,9	1449
MARITIMA ESPIMUÑOZ SA	MALAGA	1974	632	Otras actividades anexas a los transportes	904,2	423,8	1450
MELESUR SAL	MALAGA	1994	453	Instalaciones de edificios y obras	4.976,1	423,4	1451
ROMERO Y CANTALEJO SL	MALAGA	1982	453	Instalaciones de edificios y obras	3.788,5	422,8	1452
PIERPONT SL	SEVILLA	1994	703	Actividades inmobiliarias por cuenta de terceros	3.699,5	422,6	1453
CORECO SA	LUCENA	1985	292	Fabric.otra maquinaria,equipo y material mecánico uso gener.	9.992,0	422,4	1454
LAS LOMAS DE MIJAS SA	FUENGIROLA	1974	701	Actividades inmobiliarias por cuenta propia	1.270,7	421,7	1455
PUBLICACIONES DEL SUR SA	JEREZ DE LA FRONTERA	1988	221	Edición	5.831,2	421,4	1456
BEFESA TRATAMIENTOS ESPECIALES SL	CADIZ	1973	748	Actividades empresariales diversas	3.208,8	421,3	1457
BINGO REYES CATOLICOS SA	ALMERIA	1988	927	Actividades recreativas diversas	1.961,7	421,3	1458
CENTRO ANDALUZ DE ESTUDIOS EMPRESARIALES SA	SEVILLA	1989	804	Formación permanente y otras actividades de enseñanza	3.252,9	421,2	1459
ALGODONERA DE LEBRIJA SA	LEBRIJA	1987	171	Preparación e hilado de fibras textiles	29.626,2	421,1	1460
CNY INTEREALTY SL	MARBELLA	1996	701	Actividades inmobiliarias por cuenta propia	13.181,3	420,7	1461
DESARROLLO ORGANIZACIONAL PERSONAS Y PRODUCTIVIDAD SL	SEVILLA	1993	741	Activ.jurídicas,de contabilidad,auditoría,asesoría,est.merc.	4.017,7	420,7	1462
HIJOS DE LUIS FERNANDEZ MARTINEZ SA	MANCHA REAL	1954	154	Fabricación de grasas y aceites (vegetales y animales)	15.701,9	420,7	1463
BORCA 2000 SL	MALAGA		452	Construc. general de inmuebles y obras de ingeniería civil	5.844,2	420,5	1464
NOVO GRUAS SL	CHICLANA FRONTERA	1995	713	Alquiler de maquinaria y equipo	2.085,6	420,2	1465
NUCLEO RESIDENCIAL LA MOTILLA SA	DOS HERMANAS	1976	551	Hoteles	2.506,2	420,2	1466
RECUPERADORA ANDALUZA DE VIDRIO SA	DOS HERMANAS	1986	372	Reciclaje de desechos no metálicos	3.657,2	420,1	1467
HIDRA TELECOMUNICACIONES Y MULTIMEDIA SA	MALAGA	2000	722	Consulta de aplicaciones informáticas y sumin.programas inf.	1.030,0	420,0	1468
COMERCIAL PEÑA SERVICIOS SA	GRANADA	1988	455	Alquiler de equipo de construcción o demolición dotado de op	1.269,8	419,9	1469
DISTRANSA DAF SA	SANTA FE	1987	501	Venta de vehículos de motor	18.380,5	419,8	1470
RENT WHEELER SL	ALCALA DE GUADAIRA	1998	455	Alquiler de equipo de construcción o demolición dotado de op	1.272,4	419,3	1471
LOBCOR SL	SEVILLA	1990	455	Alquiler de equipo de construcción o demolición dotado de op	1.803,5	419,0	1472
JML TRAVELMASTERS SA	MARBELLA	1987	633	Actividad.de agencias de viajes, mayor. y minorist. de turismo	5.391,7	419,0	1473
JOSE SABIOTE FERNANDEZ MARMOLES ARTISTICOS SL	MACAEL	1997	267	Industria de la piedra	6.558,8	418,8	1474
PROJISA SA	MARBELLA	1978	701	Actividades inmobiliarias por cuenta propia	4.990,0	418,6	1475
ALJARASUR RESTAURACIONES SL	TOMARES	1995	553	Restaurantes	6.752,9	418,4	1476
PESCASIERRA SL	CADIZ	1984	50	Pesca, acuicultura y actividades servicios relacionados	1.646,5	418,2	1477
XIMOR MORTEROS SA	CORDOBA	1997	266	Fabricación de elementos de hormigón, yeso y cemento	3.856,3	418,0	1478
CINES DE JEREZ SA	JEREZ DE LA FRONTERA	1975	921	Actividades cinematográficas y de vídeo	2.804,4	417,7	1479
HORMIGONES SAN PEDRO SA	MARBELLA	1984	515	Comerc.por mayor de prod.no agrarios semielaborados,chatarra	6.281,5	417,4	1480
ANDEPRO SL	SEVILLA	1995	452	Construc. general de inmuebles y obras de ingeniería civil	8.813,8	417,0	1481
INDUSTRIAS ESPADAFOR SA	GRANADA	1988	1598	Agua mineral y embotellado	5.207,2	416,5	1482
FRIO EJIDO SL	EL EJIDO	1991	602	Otros tipos de transporte terrestre	8.343,3	416,5	1483
MARINA EL ROMPIDO SA	SEVILLA	2000	701	Actividades inmobiliarias por cuenta propia	9.792,5	416,4	1484
HERJA SA	ALGECIRAS	1982	927	Actividades recreativas diversas	5.246,4	416,3	1485
MERCOMOTRIL SA	MOTRIL	1992	513	Comerc.por mayor de productos alimenticios, bebidas y tabaco	14.032,7	415,9	1486
MONVA SA	MANCHA REAL	1978	11	Producción agrícola	2.044,6	415,6	1487
OLEICOLA JAEN SA	BAEZA	1980	154	Fabricación de grasas y aceites (vegetales y animales)	7.258,7	415,3	1488

NOMBRE DE LA EMPRESA	LOCALIDAD	AÑO DE CONSTITUCIÓN	C.N.A.E.	ACTIVIDAD	FACTURACIÓN 2002 (miles euros)	CASH – FLOW (miles de euros)	Ranking
DEGRA COSTA SL	MOTRIL	1990	516	Comercio al por mayor de maquinaria y equipo	7.349,6	415,0	1489
ABONOS GUTIERREZ SA	MOTRIL	1999	517	Otro comercio al por mayor	7.806,8	414,8	1490
ADARVE EDIFICIOS SL	SEVILLA	1995	703	Actividades inmobiliarias por cuenta de terceros	7.364,3	413,9	1491
TRATAMIENTOS GUADALQUIVIR SL	CARMONA	1988	242	Fabricación de pesticidas y otros productos agroquímicos	9.156,0	413,7	1492
INMOBILIARIA ISLEÑA SA	SAN FERNANDO	1983	452	Construc. general de inmuebles y obras de ingeniería civil	3.210,0	413,3	1493
LAVAPANT SEVILLA SA	DOS HERMANAS	1985	930	Actividades diversas de servicios personales	3.820,3	413,2	1494
HORMIGONES SURBETON SL	ALMODOVAR DEL RIO	1991	266	Fabricación de elementos de hormigón, yeso y cemento	6.236,0	412,8	1495
HERMANOS MARTIN AMADO SL	SEVILLA	1997	703	Actividades inmobiliarias por cuenta de terceros	3.942,9	412,5	1496
TORREMESA SA	ROTA	1989	11	Producción agrícola	2.543,6	412,5	1497
GESTION INMOBILIARIA TEJAROZ 4 SL	SEVILLA	1998	701	Actividades inmobiliarias por cuenta propia	11.613,6	411,7	1498
INGEQUIP SL	SEVILLA	1993	524	Otro comerc.por menor de artíc. nuevos en establ.especializ.	5.803,9	411,7	1499
VIPRELUC SL	PUENTE GENIL	1999	266	Fabricación de elementos de hormigón, yeso y cemento	3.860,5	411,0	1500
CASH GRANADA SA	GRANADA	1985	514	Comerc.por mayor de productos de consumo no alimenticios	23.673,3	410,8	1501
P ESPEJO SA	LUCENA	1989	361	Fabricación de muebles	2.481,2	409,5	1502
HORMIGONES ORIENTALES SL	BAEZA	1981	266	Fabricación de elementos de hormigón, yeso y cemento	4.002,6	409,4	1503
MENDEZ GARCIA E HIJOS SA	NIJAR	1986	512	Comerc.por mayor de materias primas agrar. y animales vivos	7.501,1	409,4	1504
SUMINISTROS MEDICOS ANDALUCES SA	MALAGA	1977	514	Comerc.por mayor de productos de consumo no alimenticios	732,7	409,2	1505
TAMERLAN KHAM SL	HUERCAL-OVERA	2000	701	Actividades inmobiliarias por cuenta propia	5.902,3	409,1	1506
RIVES PITMAN SA	PUERTO DE SANTA MARIA	1960	1591	Cerveza y bebidas alcohólicas	8.653,1	408,7	1507
AUTOBUSES DEL SURESTE SA	ALMERIA	1981	602	Otros tipos de transporte terrestre	1.894,6	408,7	1508
JOSE ANTONIO PEREZ MARIN SA	LINARES	1983	502	Mantenimiento y reparación de vehículos de motor	24.713,5	408,7	1509
CENIT GESTIO SL	SEVILLA		701	Actividades inmobiliarias por cuenta propia	8.549,6	408,3	1510
RAYTHEON MICROELECTRONICS ESPAÑA SA	MALAGA	1990	316	Fabricación de otro equipo eléctrico	28.703,9	407,7	1511
INTECOP ANDALUCIA SA	SEVILLA	1981	516	Comercio al por mayor de maquinaria y equipo	2.939,8	407,5	1512
HISPANO ALEMANA TESTIFICACION TELEVISIÓN DE SONDEOS SL	MALAGA	1988	451	Preparación de obras	3.015,0	407,4	1513
PROMOCIONES IRL SL	MOLLINA	1997	701	Actividades inmobiliarias por cuenta propia	1.023,8	406,3	1514
DISTRIBUCIONES MYLAR SA	GELVES	1989	517	Otro comercio al por mayor	15.992,4	406,0	1515
ARIZA R DE TORRES SA	ECIJA	1984	11	Producción agrícola	2.515,1	405,6	1516
UNION PROFESIONAL DE INFORMATICA SL	MANCHA REAL	1995	516	Comercio al por mayor de maquinaria y equipo	23.970,1	404,5	1517
COMERCIAL CERAMICAS DE BAILEN SA	BAILEN	1986	142	Extracción de arenas y arcillas	1.046,4	403,6	1518
BUS COSTA DEL SOL SL	TORREMOLINOS	1989	602	Otros tipos de transporte terrestre	1.979,0	403,2	1519
ELMYA SA	SEVILLA	1969	453	Instalaciones de edificios y obras	7.167,9	403,1	1520
CARMIN FLORIA SL	ESTEPONA	1997	452	Construc. general de inmuebles y obras de ingeniería civil	5.871,2	403,0	1521
ALBA EDIFICIOS SL	SEVILLA	1998	701	Actividades inmobiliarias por cuenta propia	4.409,0	402,5	1522
ALMENDRAS FRANCISCO MORALES SA	PRIEGO DE CORDOBA	1988	153	Preparación y conservación de frutas y hortalizas	18.706,9	402,2	1523
PESCADOS VAIMAR SL	ALGECIRAS	1994	513	Comerc.por mayor de productos alimenticios, bebidas y tabaco	10.879,4	402,2	1524
PROMOTORA RAMOS MARIN SA	MARBELLA	1978	701	Actividades inmobiliarias por cuenta propia	1.537,8	401,4	1525
SIHER COGENERACION SL	JUN	1978	401	Producción y distribución de energía eléctrica	1.562,9	400,8	1526
IMADI TRIANA SL	SEVILLA	1993	851	Actividades sanitarias	876,8	400,8	1527
HISPANO ALMERIA SA	ALMERIA	1986	452	Construc. general de inmuebles y obras de ingeniería civil	14.440,4	400,7	1528
EL HERROJO CLUB SA	MARBELLA	1985	701	Actividades inmobiliarias por cuenta propia	4.138,9	400,6	1529
ESTELA TRANS SL	CANTORIA	1994	602	Otros tipos de transporte terrestre	2.311,4	400,6	1530
HIERROS Y CONSTRUCCIONES SAN JUAN DEL PUERTO SA	SAN JUAN DEL PUERTO	1984	452	Construc. general de inmuebles y obras de ingeniería civil	15.979,9	399,6	1531
MANUEL BAREA SA	SEVILLA	1983	513	Comerc.por mayor de productos alimenticios, bebidas y tabaco	58.907,0	399,3	1532
MALAGA WAGEN SA	MALAGA	1980	501	Venta de vehículos de motor	36.390,2	399,2	1533
JOIGCA SA	ALMERIA	1987	701	Actividades inmobiliarias por cuenta propia	5.783,2	399,1	1534
CANVAL EMPRESA CONSTRUCTORA SL	CORDOBA	1981	452	Construc. general de inmuebles y obras de ingeniería civil	12.779,0	398,6	1535
HIDEVIME SA	MARBELLA	1997	552	Camping y otros tipos de hospedaje de corta duración	6.166,0	398,6	1536
DURKAN INVERSIONES TURISTICAS SA	SEVILLA	1997	551	Hoteles	890,9	398,2	1537
EXCAVACIONES Y AFIRMADOS RONDAN SA	SEVILLA	1978	452	Construc. general de inmuebles y obras de ingeniería civil	8.228,7	398,0	1538
SA MALAGUEÑA DE AUTOMOCION	MALAGA	1982	501	Venta de vehículos de motor	29.034,3	397,8	1539
ALBATROS PROMOTORA EMPRESARIAL SA	SEVILLA	1998	516	Comercio al por mayor de maquinaria y equipo	9.154,6	397,6	1540
RAFAEL RAMIREZ SL	CORDOBA	1979	602	Otros tipos de transporte terrestre	2.061,1	397,1	1541

EMPRESAS LIDERES

NOMBRE DE LA EMPRESA	LOCALIDAD	AÑO DE CONSTITUCIÓN	C.N.A.E.	ACTIVIDAD	FACTURACIÓN 2002 (miles euros)	CASH - FLOW (miles de euros)	Ranking
MACIAS RAMOS E HIJOS SL	HUELVA	1995	1581	Panadería y confitería	4.850,4	397,0	1542
JOSEFRANS SL	JEREZ DE LA FRONTERA	1990	748	Actividades empresariales diversas	2.960,1	396,9	1543
POLANCO GESTION INMOBILIARIA SL.	CHICLANA FRONTERA		701	Actividades inmobiliarias por cuenta propia	563,0	396,7	1544
CONSTRUCCIONES VIDECA SL	BAZA	1985	452	Construc. general de inmuebles y obras de ingeniería civil	10.226,1	396,5	1545
BELTRAN Y CARRION SA	MALAGA	1999	602	Otros tipos de transporte terrestre	2.848,3	396,4	1546
PAYRESA SL	MALAGA	1988	515	Comerc.por mayor de prod.no agrarios semielaborados, chatarra	6.457,7	396,1	1547
P MORALES Y GODOY SL	MALAGA	1991	513	Comerc.por mayor de productos alimenticios, bebidas y tabaco	9.938,3	395,5	1548
SANROCON SL	MAIRENA DEL ALCOR	1999	452	Construc. general de inmuebles y obras de ingeniería civil	11.936,2	395,3	1549
LIMPIASOL SA	ALGECIRAS		747	Actividades industriales de limpieza	4.110,7	394,9	1550
CARO CARRETILLAS SA	ALBOLOTE	1987	516	Comercio al por mayor de maquinaria y equipo	4.258,5	394,8	1551
ANTONIO PLATA SA	OGIJARES	1987	452	Construc. general de inmuebles y obras de ingeniería civil	4.252,8	394,4	1552
NOVASOFT SANIDAD SA	RINCON DE LA VICTORIA	1993	722	Consulta de aplicaciones informáticas y sumin.programas inf.	6.757,3	393,9	1553
MOTOR DOS SA	GRANADA	1985	501	Venta de vehículos de motor	15.526,0	393,7	1554
ROMED SL	ESTEPONA	1989	703	Actividades inmobiliarias por cuenta de terceros	31.259,1	393,4	1555
BUTASOL SL	MALAGA	1990	524	Otro comerc.por menor de artíc. nuevos en establ.especializ.	2.343,3	393,4	1556
EMATRA SL	ALGECIRAS	1993	602	Otros tipos de transporte terrestre	2.966,8	393,4	1557
RENTA SEVILLA SA	SEVILLA	1989	701	Actividades inmobiliarias por cuenta propia	509,4	393,1	1558
OPEMAR SL	MALAGA	1991	631	Manipulación y depósito de mercancías	3.663,4	393,0	1559
SUMINISTROS AUXILIARES SA	SEVILLA	1972	292	Fabric.otra maquinaria,equipo y material mecánico uso gener.	1.537,4	393,0	1560
PIENSOS ANDALUCES COMPUESTOS SA	SEVILLA	1957	157	Fabricación de productos para la alimentación animal	16.057,5	392,4	1561
TRANSPORTES SARAPICO SA	CARTAYA	1990	602	Otros tipos de transporte terrestre	3.620,8	392,0	1562
HOTEL FLAMERO SL	ALMONTE	1992	551	Hoteles	5.229,4	391,6	1563
FABRICADOS PARA LA AUTOMOCION DEL SUR SA	LINARES	1997	287	Fabricación de productos metálicos diversos, excepto muebles	9.767,9	391,3	1564
JOAQUIN GARROCHO SL	PALOS DE LA FRONTERA	1982	747	Actividades industriales de limpieza	2.884,5	390,9	1565
CAMPOMARINA-2000 SL	ALMUÑECAR	1999	701	Actividades inmobiliarias por cuenta propia	8.593,9	390,6	1566
GESTIONES Y EXCLUSIVAS DEL SUR SA	MALAGA	1997	702	Alquiler de bienes inmobiliarios por cuenta propia	1.205,9	390,5	1567
PUERTO PROPERTIES SA	MIJAS	1987	701	Actividades inmobiliarias por cuenta propia	1.202,7	390,3	1568
HARLEQUIN NATURE GRAPHICS SA	ALHAURIN DE LA TORRE	1990	222	Artes gráficas y activ. de serv. relacionados con las mismas	3.593,5	389,8	1569
UNION FAMILIAR CONSTRUCTORA UFACON SL	OSUNA	1992	452	Construc. general de inmuebles y obras de ingeniería civil	6.161,8	389,7	1570
REQUENA Y MARTINEZ SA	ALMERIA	1969	452	Construc. general de inmuebles y obras de ingeniería civil	2.901,4	388,9	1571
VISUALAN SL	TORREMOLINOS	1989	921	Actividades cinematográficas y de vídeo	888,4	388,8	1572
LOPEZ HERMANOS SA	MALAGA	1938	1593	Industria vinícola	5.436,7	388,2	1573
SUPERMERCADOS CODI SL	DOS HERMANAS	1994	522	Comerc.por menor de alimentos,bebidas y tabaco en establ.	13.059,1	387,1	1574
AUTO SPORT MALAGA SA	MALAGA	1985	504	Venta, mantenim. reparación de motocicletas y ciclomotores	9.266,4	386,9	1575
PESCADOS MONTALBAN SL	GRANADA	1984	513	Comerc.por mayor de productos alimenticios, bebidas y tabaco	17.116,9	386,8	1576
TAZDEVIL SL	SEVILLA	1997	927	Actividades recreativas diversas	1.884,1	386,7	1577
PAVIMENTOS DEL GENIL SA	PUENTE GENIL	1982	266	Fabricación de elementos de hormigón, yeso y cemento	4.685,2	386,3	1578
CONSTRUCCIONES PEREZ JIMENEZ SA	GRANADA	1987	452	Construc. general de inmuebles y obras de ingeniería civil	6.968,2	386,1	1579
EUGENIO ALES LLAMAS SA	SEVILLA	1972	182	Confección de prendas de vestir en textiles y accesorios	4.705,7	385,8	1580
RB COMPLEMENTOS SL	UBRIQUE	1995	517	Otro comercio al por mayor	5.770,9	385,5	1581
G D F AUTOBUSES URBANOS SA	PUERTO DE SANTA MARIA	1978	602	Otros tipos de transporte terrestre	2.605,0	385,1	1582
CECAUTO MLG SA	MALAGA	1999	503	Venta de repuestos y accesorios de vehículos de motor	6.334,0	385,0	1583
HERISTOR SL	ROQUETAS DE MAR	1996	701	Actividades inmobiliarias por cuenta propia	14.431,7	384,4	1584
COMERCIAL DEL MUEBLE MILLAN SA	UBEDA	1981	524	Otro comerc.por menor de artíc. nuevos en establ.especializ.	5.978,3	384,4	1585
TRANSPORTES FRIO SALAS SL	ALBOX	1994	602	Otros tipos de transporte terrestre	2.144,5	384,3	1586
GIBRALFARO MOTOR SL	MALAGA	1992	501	Venta de vehículos de motor	13.189,9	384,2	1587
GREEN GROWERS SL	ROQUETAS DE MAR	1998	513	Comerc.por mayor de productos alimenticios, bebidas y tabaco	2.116,6	383,5	1588
MERCADO RIVERA SL	CHIPIONA	1988	512	Comerc.por mayor de materias primas agrar. y animales vivos	26.507,5	383,0	1589
OMT SL	ALGECIRAS		602	Otros tipos de transporte terrestre	3.071,9	382,9	1590

NOMBRE DE LA EMPRESA	LOCALIDAD	AÑO DE CONSTITUCIÓN	C.N.A.E.	ACTIVIDAD	FACTURACIÓN 2002 (miles euros)	CASH – FLOW (miles de euros)	Ranking
MYMGRA SL	GRANADA	1988	551	Hoteles	5.447,1	382,9	1591
AGUILAR DE DIOS EXPORTACION SA	CORDOBA	1976	362	Fabric.artículos de joyería,orfebrería,platería y similares	14.959,7	382,0	1592
ALHAURINA AUXILIAR DE LA CONSTRUCCION SA	COIN	1990	266	Fabricación de elementos de hormigón, yeso y cemento	4.867,7	381,9	1593
LAGUNA COSTA SA	HUELVA	1988	452	Construc. general de inmuebles y obras de ingeniería civil	3.480,0	381,9	1594
MOLEON Y COMPAÑIA SA	GRANADA	1976	452	Construc. general de inmuebles y obras de ingeniería civil	3.034,0	381,7	1595
SEVILLA SIGLO XXI SA	SEVILLA	1992	741	Activ.jurídicas,de contabilidad,auditoría,asesoría,est.merc.	5.737,6	381,6	1596
INDUSTRIAS ARAS SL	CORDOBA	1979	252	Fabricación de productos de materias plásticas	2.522,0	381,6	1597
NUCESA SA	GRANADA	1988	501	Venta de vehículos de motor	22.531,4	381,5	1598
SERINTDAL SA	PUENTE GENIL	1994	514	Comerc.por mayor de productos de consumo no alimenticios	24.742,7	381,4	1599
EXTRACTORA ALGAIDENSE SL	VILLANUEVA DE ALGAIDAS	1991	154	Fabricación de grasas y aceites (vegetales y animales)	6.278,8	381,3	1600
YESOS LAS LAGUNAS SA	ARCHIDONA	1980	265	Fabricación de cemento, cal y yeso	3.448,7	380,7	1601
AGUILAR DE DIOS SA	CORDOBA	1976	362	Fabric.artículos de joyería,orfebrería,platería y similares	3.327,3	380,6	1602
DISTRIBUIDORA MALAGUEÑA DE PAPELERIA SA	MALAGA	1981	514	Comerc.por mayor de productos de consumo no alimenticios	12.520,0	380,6	1603
VERDIALES SL	SEVILLA	1988	927	Actividades recreativas diversas	10.415,5	380,5	1604
SANEAMIENTOS CRUZ SL	CORDOBA	1989	515	Comerc.por mayor de prod.no agrarios semielaborados,chatarra	8.234,0	380,4	1605
PEREZ BARQUERO SA	MONTILLA	1944	1593	Industria vinícola	3.653,2	380,0	1606
PLASGEN MATERIAS PLASTICAS SL	ECIJA	1993	252	Fabricación de productos de materias plásticas	5.409,1	379,9	1607
ANDALUZA DE MATERIALES SL	OGIJARES	1997	266	Fabricación de elementos de hormigón, yeso y cemento	4.058,5	379,7	1608
UNIBOX SUR SL	MALAGA	1977	927	Actividades recreativas diversas	4.000,2	379,6	1609
PINTO VILLALBA SA	SEVILLA	1974	748	Actividades empresariales diversas	600,9	379,5	1610
SUR PONIENTE SA	EL EJIDO	1991	501	Venta de vehículos de motor	28.396,1	379,1	1611
ARTESANOS DEL MARMOL SL	MACAEL	1990	267	Industria de la piedra	3.810,1	379,0	1612
AGUILAR RAMIREZ PROMOCIONES SA	CORDOBA	1990	701	Actividades inmobiliarias por cuenta propia	5.663,7	378,6	1613
COMERCIAL GABRIELITOS DEL MAR SA	HUELVA	1979	513	Comerc.por mayor de productos alimenticios, bebidas y tabaco	29.928,8	378,6	1614
HORMIGONES ODIEL SA	SEVILLA	1999	265	Fabricación de cemento, cal y yeso	5.336,1	378,3	1615
2M 85 SL	VALENCINA CONCEPCION	1989	701	Actividades inmobiliarias por cuenta propia	568,0	378,0	1616
ARQUITECTO TECNICO Y OBRAS SL	MALAGA	1989	452	Construc. general de inmuebles y obras de ingeniería civil	4.216,0	377,9	1617
MONTAJES E INSTALACIONES PLASTICAS SA	HUELVA	1984	252	Fabricación de productos de materias plásticas	4.587,0	377,3	1618
TRANSPORTES MATURANA SL	HUERCAL-OVERA	1985	602	Otros tipos de transporte terrestre	2.662,4	377,0	1619
UNION DE COMERCIANTES Y ALMACENES SA	DOS HERMANAS	1983	514	Comerc.por mayor de productos de consumo no alimenticios	48.559,2	376,9	1620
ALEX HUELVA SL	HUELVA	747	747	Actividades industriales de limpieza	2.478,4	376,8	1621
EJIDO MOTOR SA	EL EJIDO	1988	501	Venta de vehículos de motor	15.598,3	376,7	1622
TRANSPORTES FRANCISCO CORDERO E HIJOS SL	MOGUER	1999	602	Otros tipos de transporte terrestre	2.439,7	376,7	1623
GRUPO EMPRESARIAL HOGAR SUR SA	PUERTO DE SANTA MARIA	1992	452	Construc. general de inmuebles y obras de ingeniería civil	1.147,9	376,5	1624
HISPALAUTO SA	SEVILLA	1989	501	Venta de vehículos de motor	19.798,0	376,4	1625
PROYECTOS CINEMATOGRAFICOS SL	SEVILLA	1991	921	Actividades cinematográficas y de vídeo	1.237,5	376,3	1626
EDIFICIOS Y CONTRATAS MALAGA SA	MALAGA	1986	452	Construc. general de inmuebles y obras de ingeniería civil	6.062,5	375,9	1627
AGUSTIN ALARCON HORNILLO,S.L.	ALCALA DE GUADAIRA	1992	602	Otros tipos de transporte terrestre	2.363,2	375,8	1628
PROMOTORA SOCIAL DE CENTROS DE EDUCACION SA	SEVILLA	1984	701	Actividades inmobiliarias por cuenta propia	1.063,5	375,8	1629
MANUEL ALBA SA	JEREZ DE LA FRONTERA	1982	452	Construc. general de inmuebles y obras de ingeniería civil	5.073,6	375,5	1630
GOMEZ PANDO SL	SEVILLA	1996	522	Comerc.por menor de alimentos,bebidas y tabaco en establ.	5.947,3	375,0	1631
TESCAYORBA SL	SEVILLA	1990	453	Instalaciones de edificios y obras	3.386,6	374,9	1632
BODEGAS HIDALGO LA GITANA SA	SANLUCAR BARRAMEDA	1923	1593	Industria vinícola	7.219,2	374,9	1633
AGRO SAN ISIDRO SA	NIJAR	1987	513	Comerc.por mayor de productos alimenticios, bebidas y tabaco	15.625,0	374,5	1634
LUIS MOLEON SL	GRANADA	1993	503	Venta de repuestos y accesorios de vehículos de motor	5.588,6	374,3	1635
AUTOCARES DE PRIEGO SA	CORDOBA	602	602	Otros tipos de transporte terrestre	1.661,3	374,3	1636
ENTIDAD LIMPIEZA INSTALAC. MANTENI Y CONTROL ELECTRICO SL	SEVILLA	1992	453	Instalaciones de edificios y obras	11.042,9	374,1	1637
AUTOCARES RAMON DEL PINO SL	ALMERIA	1983	602	Otros tipos de transporte terrestre	2.251,4	374,1	1638
MOTORES CADIZ SA	CADIZ	1976	501	Venta de vehículos de motor	29.437,3	373,5	1639
TRANSPORTES UREÑA SA	JAEN	1951	602	Otros tipos de transporte terrestre	2.479,0	372,4	1640
T C M VISION AUDIO SL	SAN JUAN AZNALFARACHE	1992	524	Otro comerc.por menor de artíc. nuevos en establ.especializ.	3.103,9	371,7	1641
INMOBILIARIA LOS PORTONES SL	GRANADA	1990	701	Actividades inmobiliarias por cuenta propia	1.471,6	371,4	1642
ESTRUCTURAS Y CONSTRUCCIONES REINA MARIA SL	ALFACAR	1993	452	Construc. general de inmuebles y obras de ingeniería civil	2.542,4	371,1	1643

EMPRESAS LIDERES

NOMBRE DE LA EMPRESA	LOCALIDAD	AÑO DE CONSTITUCIÓN	C.N.A.E.	ACTIVIDAD	FACTURACIÓN 2002 (miles euros)	CASH - FLOW (miles de euros)	Ranking
GRUAS MEDITERRANEO SA	VICAR	1988	632	Otras actividades anexas a los transportes	1.570,8	371,0	1644
C P COMPONENTES SL	SEVILLA	1991	516	Comercio al por mayor de maquinaria y equipo	12.000,9	370,7	1645
SAN ANTONIO SAT	ECIJA	1974	512	Comerc.por mayor de materias primas agrar. y animales vivos	42.450,4	370,6	1646
ANZUR CONSTRUCCIONES Y CONTRATAS SL	CORDOBA	1996	451	Preparación de obras	2.879,3	370,5	1647
ESPALMEX SL	LORA DEL RIO	1992	512	Comerc.por mayor de materias primas agrar. y animales vivos	10.023,0	370,5	1648
J CRAVIOTTO SA	EL EJIDO	1987	266	Fabricación de elementos de hormigón, yeso y cemento	5.651,5	370,4	1649
MODULAR DESCASUR SL	ECIJA	1991	454	Acabado de edificios y obras	6.250,5	370,4	1650
J M HERRERA SL	MARBELLA	1989	452	Construc. general de inmuebles y obras de ingeniería civil	346,1	370,4	1651
GRUPO ANTOLIN-LINARA SA	LINARES	1990	343	Fabric. de partes, piezas y acces.no eléct.para vehíc.motor	6.021,4	370,3	1652
MOBILE DISEÑO MARBELLA SL	MARBELLA	1991	524	Otro comerc.por menor de artíc. nuevos en establ.especializ.	3.613,7	370,0	1653
S Y R PROMOTORA INMOBILIARIA SA	ALMERIA	1988	701	Actividades inmobiliarias por cuenta propia	1.559,5	369,7	1654
FAMACONS SAL	MAIRENA DEL ALCOR	1989	452	Construc. general de inmuebles y obras de ingeniería civil	7.594,2	369,7	1655
GILAUTO SA	SANTA FE	1977	503	Venta de repuestos y accesorios de vehículos de motor	12.969,4	369,4	1656
AMBULANCIAS CORDOBA SA	CORDOBA	1993	851	Actividades sanitarias	1.787,3	369,4	1657
TRANSREYES LOGISTICA SL	ZUBIA	1996	602	Otros tipos de transporte terrestre	2.440,5	369,2	1658
GHIRELLI SA	MARBELLA	1986	553	Restaurantes	3.087,9	369,1	1659
ANDALUZA DE MONTAJES ELECTRICOS Y TELEFONICOS SA	SEVILLA	1987	453	Instalaciones de edificios y obras	6.345,0	369,0	1660
ETIQUETAS Y DERIVADOS TEXTILES SOCIEDAD ANONIMA LABORAL	LA CAROLINA	1994	172	Fabricación de tejidos textiles	2.279,6	369,0	1661
GABRIELITOS SA	HUELVA	1973	513	Comerc.por mayor de productos alimenticios, bebidas y tabaco	36.944,3	368,8	1662
JOYERIA KHRIST SL	TORREMOLINOS	1996	524	Otro comerc.por menor de artíc. nuevos en establ.especializ.	4.276,3	368,3	1663
COSIMCO ANDALUZ SL	MARBELLA	2001	452	Construc. general de inmuebles y obras de ingeniería civil	6.491,4	367,3	1664
ESPACIO FORMACION SL	MALAGA		514	Comerc.por mayor de productos de consumo no alimenticios	1.114,4	367,2	1665
CARPINTERIA DE PVC EUROVENT SL	CORDOBA	1996	281	Fabricación de elementos metálicos para la construcción	9.742,3	366,6	1666
PIENSOS GARLA SA	HUERCAL-OVERA	1987	11	Producción agrícola	5.691,1	366,4	1667
CASINO TORREMAR SA	RINCON DE LA VICTORIA	1992	554	Establecimientos de bebidas	1.277,6	366,4	1668
FABRIFUEGO MALAGA SL	MALAGA	1996	292	Fabric.otra maquinaria,equipo y material mecánico uso gener.	4.819,0	366,2	1669
ELECTRICA NUESTRA SEÑORA DE LOS REMEDIOS SL	OLVERA	1958	401	Producción y distribución de energía eléctrica	1.426,3	365,6	1670
SAR RESIDENCIAL Y ASISTENCIAL ANDALUCIA SA	JEREZ DE LA FRONTERA	1989	853	Actividades de servicios sociales	10.311,3	365,1	1671
ARIDOS Y HORMIGONES PEREZ JIMENEZ SL	TIJOLA	1987	142	Extracción de arenas y arcillas	3.793,3	365,1	1672
AUTOS AGUIRRE SL	LINEA DE LA CONCEPCION	1990	711	Alquiler de automóviles	1.256,6	364,0	1673
PROREBEN SL	CHICLANA FRONTERA	1996	701	Actividades inmobiliarias por cuenta propia	2.901,8	363,8	1674
EJIDO-INVER SL	EL EJIDO	1996	524	Otro comerc.por menor de artíc. nuevos en establ.especializ.	1.648,2	363,7	1675
SERVICIO OXIGENO MEDICINAL SL	CORDOBA	1990	514	Comerc.por mayor de productos de consumo no alimenticios	2.761,1	363,2	1676
MONELEC SL	MALAGA	1960	453	Instalaciones de edificios y obras	4.233,7	362,9	1677
AND OR SA	CORIA DEL RIO	1986	287	Fabricación de productos metálicos diversos, excepto muebles	1.390,3	362,8	1678
LUCAY SL	MALAGA	1989	453	Instalaciones de edificios y obras	2.403,0	362,8	1679
INDUSTRIAS FRIGORIFICAS BONILLA SL	MARTOS	1991	513	Comerc.por mayor de productos alimenticios, bebidas y tabaco	2.273,4	362,3	1680
MIGUEL ANGEL PALOMO SA	MALAGA	1987	1585	Pastas alimenticias	2.634,8	362,2	1681
ALDEM SA	MIJAS	1985	513	Comerc.por mayor de productos alimenticios, bebidas y tabaco	5.866,0	362,2	1682
JUAN LUIS PANTOJA E HIJOS SL	SANTIPONCE	1987	602	Otros tipos de transporte terrestre	12.073,2	361,7	1683
INSPECCION Y CONTROL DE VEHICULOS SA	JEREZ DE LA FRONTERA		743	Ensayos y análisis técnicos	1.623,0	361,5	1684
MALACA INSTITUTO CLUB HISPANICO SL	MALAGA	1996	804	Formación permanente y otras actividades de enseñanza	3.148,4	361,2	1685
ALGAIDA EDITORES SA	SEVILLA	1985	221	Edición	4.135,0	361,0	1686
ESTACION DE SERVICIOS ELVIRIA SL	MARBELLA	1976	505	Venta al por menor de carburantes para la automoción	1.703,2	360,9	1687
BE COSA BETICA DE COGENERACION SA	SEVILLA	1995	401	Producción y distribución de energía eléctrica	1.621,6	360,8	1688
UBBICALIA LOGISTICA E INDUSTRIAL SL	SEVILLA	2000	701	Actividades inmobiliarias por cuenta propia	6.458,6	360,3	1689
CONTROL CONTRATACION Y CONSTRUCCION OBRAS PUBLICAS SL	SANLUCAR BARRAMEDA	1998	452	Construc. general de inmuebles y obras de ingeniería civil	8.425,5	359,8	1690
FLORESUR SL	MALAGA	1988	453	Instalaciones de edificios y obras	8.673,1	359,8	1691

NOMBRE DE LA EMPRESA	LOCALIDAD	AÑO DE CONSTITUCIÓN	C.N.A.E.	ACTIVIDAD	FACTURACIÓN 2002 (miles euros)	CASH – FLOW (miles de euros)	Ranking
MONTAJES ELECTRICOS Y FOMENTOS SUR SL	LAS GABIAS	1990	453	Instalaciones de edificios y obras	5.305,0	359,4	1692
METACENTRO CONSTRUCCIONES SL	MARBELLA	1996	452	Construc. general de inmuebles y obras de ingeniería civil	14.021,2	359,4	1693
CARAVAN SARAY SL	MARBELLA	1996	551	Hoteles	2.104,9	359,1	1694
ALBUÑOL SA	MALAGA	1979	452	Construc. general de inmuebles y obras de ingeniería civil	8.943,5	359,0	1695
PASCUAL DECORACION SL	MALAGA	1993	454	Acabado de edificios y obras	2.433,3	359,0	1696
CICA SEVILLA SL	ALCALA DE GUADAIRA	1979	501	Venta de vehículos de motor	29.905,7	358,9	1697
FORZA HORMIGONES SL	ALMARGEN	1989	266	Fabricación de elementos de hormigón, yeso y cemento	3.489,3	358,8	1698
EXPLOTAC. TURIST. UNIV. REUNIDAS SUR ANDALUCIA ETURSA SL	TORREMOLINOS	1996	551	Hoteles	13.888,4	358,8	1699
SERVICIOS PARA LA AGRICULTURA DEL SUR SA	SEVILLA	1989	512	Comerc.por mayor de materias primas agrar. y animales vivos	882,7	358,3	1700
AUTO DISTRIBUCION ILLIBERIS SA	PELIGROS	1994	501	Venta de vehículos de motor	31.133,3	358,2	1701
INDUSTRIAS REUNIDAS JABUGO SA	JABUGO	1998	151	Industria cárnica	5.948,6	358,1	1702
EXPLOTACIONES AGRICOLAS GUADAMAR SA	SEVILLA	1973	11	Producción agrícola	1.321,8	357,9	1703
JUAN GALINDO SL	ALMERIA	1986	453	Instalaciones de edificios y obras	5.685,2	357,7	1704
ERVEGA SA	TORREMOLINOS	1988	452	Construc. general de inmuebles y obras de ingeniería civil	7.238,6	357,4	1705
CITRICOS DEL ANDARAX SA	GADOR	1997	513	Comerc.por mayor de productos alimenticios, bebidas y tabaco	4.420,2	357,3	1706
FINCAS Y RENTAS SA	CORDOBA		702	Alquiler de bienes inmobiliarios por cuenta propia	1.783,7	356,8	1707
GRAFICAS MORON SL	MORON DE LA FRONTERA	1991	222	Artes gráficas y activ. de serv. relacionados con las mismas	4.053,0	356,6	1708
ARENAS ALIMENTACION SA	GRANADA	1979	513	Comerc.por mayor de productos alimenticios, bebidas y tabaco	31.772,5	356,4	1709
ABECERA SA	SEVILLA	1987	11	Producción agrícola	3.249,1	356,3	1710
ENRIQUE ALVAREZ BAENA SA	OGIJARES	1988	453	Instalaciones de edificios y obras	2.930,4	355,4	1711
ARIDOS MOJACAR SL	VERA	1990	142	Extracción de arenas y arcillas	1.772,2	355,2	1712
INSPECCION TECNICA VEHICULOS DE CORDOBA Y ANDALUCIA SA	CORDOBA	1986	743	Ensayos y análisis técnicos	1.950,6	355,1	1713
PLANTACIONES Y CAMINOS SA	ALCAUDETE	1987	20	Silvicultura, explotación forestal y servicios relacionados	4.075,4	354,8	1714
HORMIGONES PASTRANA SL	LINARES	1994	266	Fabricación de elementos de hormigón, yeso y cemento	2.722,4	354,8	1715
ALKANTAR SL	GRANADA	1994	452	Construc. general de inmuebles y obras de ingeniería civil	11.908,7	354,6	1716
IC ASOCIADOS SA	SEVILLA	1989	452	Construc. general de inmuebles y obras de ingeniería civil	14.440,0	354,5	1717
RESIDENCIAL LOS JUNCOS DE LA ERMITA SL	MALAGA	1993	701	Actividades inmobiliarias por cuenta propia	5.972,0	354,1	1718
HORMIGONES LOZANO SL	PRIEGO DE CORDOBA	1992	266	Fabricación de elementos de hormigón, yeso y cemento	3.985,8	353,9	1719
TRANS OLMEDO SL	MOLLINA	1982	524	Otro comerc.por menor de artíc. nuevos en establ.especializ.	3.001,0	353,5	1720
AGROTRACTOR SEVILLA SA	SEVILLA	1965	516	Comercio al por mayor de maquinaria y equipo	15.377,8	353,3	1721
LAGUIA SA	ALHAURIN DE LA TORRE	1972	701	Actividades inmobiliarias por cuenta propia	2.856,5	353,0	1722
CONLIMA SL	LA RINCONADA	1989	900	Actividades de saneamiento público	2.263,3	352,7	1723
ANDALUZA DE PROMOCIONES Y CONSTRUCCIONES SL	MAIRENA DEL ALJARAFFE	1981	452	Construc. general de inmuebles y obras de ingeniería civil	12.752,2	352,6	1724
INDUSTRIAS LESIL SL	CORDOBA	1994	295	Fabricación de maquinaria diversa para usos específicos	1.100,6	352,6	1725
EDITORIAL SIRIO SA	MALAGA	1983	221	Edición	1.116,8	352,3	1726
EJIDOFIL SL	EL EJIDO	1989	247	Fabricación de fibras artificiales y sintéticas	4.199,8	352,0	1727
AROMAS ANDALUCIA SL	SEVILLA		523	Comerc.por menor de prod.farmacéuticos,artíc.belleza,higiene	5.523,2	351,8	1728
CHELA SL	LEPE		452	Construc. general de inmuebles y obras de ingeniería civil	1.863,8	351,5	1729
CAMPO BETICA SL	HERRERA	1994	153	Preparación y conservación de frutas y hortalizas	1.723,4	351,5	1730
EXPLOTACIONES MALAGON SA	CUEVAS DE ALMANZORA	1989	11	Producción agrícola	4.415,1	351,3	1731
HIPER GOLF SL	MARBELLA	1990	514	Comerc.por mayor de productos de consumo no alimenticios	6.157,1	351,0	1732
ALFOCAN SA	SEVILLA	1987	152	Elaboración,conservación de pescados y prod. a base de pesc.	4.321,7	350,9	1733
RIEGOS MELERO SA	MARBELLA	1988	524	Otro comerc.por menor de artíc. nuevos en establ.especializ.	5.791,1	350,6	1734
PERLAHOTEL SA	NERJA	1989	748	Actividades empresariales diversas	1.945,1	350,5	1735
SOCIEDAD BAILON RAMIREZ SL	MARBELLA	1974	452	Construc. general de inmuebles y obras de ingeniería civil	13.432,0	350,2	1736
IBERHANSE SL	LA ALGABA	1973	513	Comerc.por mayor de productos alimenticios, bebidas y tabaco	4.529,3	350,2	1737
SANCHIS PELLICER CONSTRUCCIONES,S.A.	PALOS DE LA FRONTERA		452	Construc. general de inmuebles y obras de ingeniería civil	2.721,6	350,1	1738
TRANSPORTES SEGURA Y GUEVARA SL	CUEVAS DE ALMANZORA	1992	602	Otros tipos de transporte terrestre	1.824,5	350,1	1739
APROVECHAMIENTO INTEGRAL SUBPRODUCTOS OLIVAS SA	NAVAS DE SAN JUAN	1994	153	Preparación y conservación de frutas y hortalizas	23.630,4	350,0	1740
TECNICAS PROFESIONALES DE VENTA SL	SEVILLA	1993	744	Publicidad	3.881,8	349,5	1741
FABRICADOS TIR SL	CARMONA	1995	361	Fabricación de muebles	3.349,2	348,9	1742
TEJERA Y OLIVARES SA	CAMAS	1990	741	Activ.jurídicas,de contabilidad,auditoría,asesoría,est.merc.	829,9	348,8	1743
REQUERO PROMOCIONES INMOBILIARIAS SA	ANDUJAR	1991	452	Construc. general de inmuebles y obras de ingeniería civil	912,6	348,6	1744

EMPRESAS LIDERES

NOMBRE DE LA EMPRESA	LOCALIDAD	AÑO DE CONSTITUCIÓN	C.N.A.E.	ACTIVIDAD	FACTURACIÓN 2002 (miles euros)	CASH - FLOW (miles de euros)	Ranking
ANDALUCIA DIRECTO SL	GRANADA	1994	921	Actividades cinematográficas y de vídeo	1.733,7	348,4	1745
ELABORACION DE COLORANTES SA	MINAS DE RIOTINTO	1990	246	Fabricación de otros productos químicos	1.496,5	348,1	1746
PUERTO SOTOGRANDE SA	SAN ROQUE	1989	926	Actividades deportivas	4.734,9	348,0	1747
MODECAR SA	SEVILLA	1955	452	Construc. general de inmuebles y obras de ingeniería civil	19.192,6	347,7	1748
DIAZ CUBERO SL	ALCALA DE GUADAIRA	1994	452	Construc. general de inmuebles y obras de ingeniería civil	3.836,0	347,4	1749
ASTREO SA	SEVILLA	1994	701	Actividades inmobiliarias por cuenta propia	2.705,2	347,3	1750
CONSTRUCCIONES BERLANGA SA	CORDOBA	1986	452	Construc. general de inmuebles y obras de ingeniería civil	6.867,1	347,3	1751
CARLOTEÑA DE ASADOS SL	LA CARLOTA	1997	513	Comerc.por mayor de productos alimenticios, bebidas y tabaco	5.941,0	347,1	1752
VALMOGAR SA	JAEN	1990	452	Construc. general de inmuebles y obras de ingeniería civil	3.647,4	347,0	1753
AÑORETA SA	RINCON DE LA VICTORIA	1986	701	Actividades inmobiliarias por cuenta propia	0,0	346,6	1754
TRANSPORTES HDG SEVILLA SL	GINES	1996	602	Otros tipos de transporte terrestre	4.583,8	346,5	1755
BRAMOSA TRANSPORTES SA	PELIGROS	1985	634	Organización del transporte de mercancías	10.295,9	346,4	1756
ACTUAL LINE SA	MARBELLA	1983	524	Otro comerc.por menor de artíc. nuevos en establ.especializ.	3.000,4	346,4	1757
PUBLICACIONES VERTICE SL	MALAGA	1997	748	Actividades empresariales diversas	3.489,3	346,1	1758
SAN CRISTOBAL MARBELLA SA	MARBELLA	1975	551	Hoteles	1.493,6	345,5	1759
EMPRESA MUNICIPAL DE APARCAMIENTOS SA	CADIZ	1987	632	Otras actividades anexas a los transportes	2.324,9	345,4	1760
HERMANOS CARO SL	VILLA DEL RIO	1983	361	Fabricación de muebles	3.895,1	344,9	1761
GAGMA SA	SEVILLA	1983	927	Actividades recreativas diversas	1.949,1	344,6	1762
RADICI PLASTICS IBERICA SL	LA CAROLINA	1998	241	Fabricación de productos químicos básicos	4.519,6	344,4	1763
DISTRANSA NEVADA SL	SANTA FE	1993	501	Venta de vehículos de motor	9.166,4	343,9	1764
AUTOMOVILES HOGAR E INDUSTRIA SA	SEVILLA	1973	503	Venta de repuestos y accesorios de vehículos de motor	28.043,5	343,6	1765
MATERIALES Y TRANSPORTES EL PRINCIPE SL	BAILEN	1992	515	Comerc.por mayor de prod.no agrarios semielaborados,chatarra	2.368,0	343,6	1766
EXCAVACIONES CAYBA SA	CORDOBA	1989	713	Alquiler de maquinaria y equipo	4.802,1	343,6	1767
NAVAGAZ SL	MALAGA	1992	703	Actividades inmobiliarias por cuenta de terceros	795,9	343,1	1768
TECNICAS AERONAUTICAS DEFENSA Y AUTOMOCION SA	SEVILLA	1971	343	Fabric. de partes, piezas y acces.no eléctr.para vehíc.motor	5.154,0	343,0	1769
MARQUES MARQUEZ SA	MONTILLA	1981	266	Fabricación de elementos de hormigón, yeso y cemento	3.989,7	342,8	1770
VIÑA MENDEZ SL	ESTEPONA	1994	701	Actividades inmobiliarias por cuenta propia	2.187,5	342,6	1771
CONSTRUCCIONES DIRECOP SL	SEVILLA	1994	701	Actividades inmobiliarias por cuenta propia	3.460,2	342,6	1772
CARRETERA DE UTRERA TRANSPORTES SA	PALACIOS Y VILLAFRANCA	1997	602	Otros tipos de transporte terrestre	4.382,5	342,4	1773
PERFUMERIAS AMADO SL	SEVILLA	1996	514	Comerc.por mayor de productos de consumo no alimenticios	4.690,0	342,4	1774
MARTIN Y PEREZ COSTA DEL SOL SL	MIJAS	1994	513	Comerc.por mayor de productos alimenticios, bebidas y tabaco	3.669,1	342,3	1775
SUMINISTROS TECNICOS DEL SUR SA	CORDOBA	1986	516	Comercio al por mayor de maquinaria y equipo	10.595,1	342,2	1776
HIERROS IZAGA, S.A.	ALCALA DE GUADAIRA	1996	515	Comerc.por mayor de prod.no agrarios semielaborados,chatarra	17.175,7	342,1	1777
GASOLINERA MARTIN SL	HUETOR-VEGA	1985	505	Venta al por menor de carburantes para la automoción	2.432,0	341,9	1778
RUMENEX PROMOCIONES INMOBILIARIAS SL	PRIEGO DE CORDOBA	1989	701	Actividades inmobiliarias por cuenta propia	4.871,7	341,6	1779
IMPRA SL	EL EJIDO	1988	524	Otro comerc.por menor de artíc. nuevos en establ.especializ.	2.462,9	341,1	1780
CRUZBER SA	RUTE	1977	343	Fabric. de partes, piezas y acces.no eléctr.para vehíc.motor	2.403,0	340,0	1781
TRISA SUR SA	VALVERDE DEL CAMINO	1990	554	Establecimientos de bebidas	3.067,1	340,0	1782
AGRICOLA GANADERA SAN MARTIN SA	ALMADEN DE LA PLATA	1977	11	Producción agrícola	1.560,0	340,0	1783
C N SL	GRANADA	1985	452	Construc. general de inmuebles y obras de ingeniería civil	19.509,9	339,8	1784
CORPORATION ENTERPRISE LABODIET SA	BENAMOCARRA	1994	1588	Alimentos diversos	2.286,3	339,7	1785
N Y B MAQUINARIAS SA	SEVILLA	1988	455	Alquiler de equipo de construcción o demolición dotado de op	2.087,4	339,7	1786
SURTEL ELECTRONICA SOCIEDAD ANONIMA LABORAL	LA CAROLINA	1994	322	Fabric.transmisores de radiodifusión,T.V.y aparat. telefonía	2.905,1	339,5	1787
PAVIMENTOS ASFALTICOS MALAGA SA	MALAGA	1972	232	Refino de petróleo	18.481,1	339,2	1788
CONSTRUCCIONES DIGAMON SA	ALMONTE	1983	452	Construc. general de inmuebles y obras de ingeniería civil	10.871,6	338,6	1789
INDUSTRIAS ELIZANA SA	LUCENA	1978	361	Fabricación de muebles	4.701,0	338,4	1790
CONSTRUCCIONES MARTIA SOCIEDAD RESPONSABILIDAD LIM.	MARCHENA	1981	452	Construc. general de inmuebles y obras de ingeniería civil	1.948,9	337,9	1791
CENTROS MEDICOS ASISTENCIALES DE ANDALUCIA SA	CHICLANA FRONTERA	1986	851	Actividades sanitarias	2.205,9	337,6	1792
HILATURAS Y TEJIDOS DEL SUR SA	LEBRIJA	1999	171	Preparación e hilado de fibras textiles	1.475,0	337,5	1793

NOMBRE DE LA EMPRESA	LOCALIDAD	AÑO DE CONSTITUCIÓN	C.N.A.E.	ACTIVIDAD	FACTURACIÓN 2002 (miles euros)	CASH – FLOW (miles de euros)	Ranking
SURDAF MOTOR SA	ALCALA DE GUADAIRA	1991	501	Venta de vehículos de motor	20.992,8	337,1	1794
CIOTER,S.L.	SEVILLA	1993	703	Actividades inmobiliarias por cuenta de terceros	33.141,4	337,0	1795
TRANSPORTES FRANCISCO BONILLA POZO SL	MARTOS	1995	602	Otros tipos de transporte terrestre	1.668,7	336,9	1796
INDUCERAMA SL	MALAGA	1996	264	Fabric. ladrillos, tejas y prod.tierras cocidas para constr.	3.381,5	336,9	1797
MERIDIONAL DE AGUAS SA	SEVILLA	1994	410	Captación, depuración y distribución de agua	6.414,7	336,3	1798
OBRAS Y CONSTRUCCIONES ZAMORANO SL	VELEZ-MALAGA	1995	701	Actividades inmobiliarias por cuenta propia	1.470,2	335,5	1799
HIERROS GODOY SA	SEVILLA	1983	515	Comerc.por mayor de prod.no agrarios semielaborados,chatarra	9.542,3	334,7	1800
LABORATORIOS ZOTAL SL	CAMAS	1993	242	Fabricación de pesticidas y otros productos agroquímicos	3.632,8	334,2	1801
HOTEL MAESTRANZA SL	RONDA	1997	553	Restaurantes	1.464,5	334,1	1802
SEVILLA PLAZA SA	DOS HERMANAS	1998	703	Actividades inmobiliarias por cuenta de terceros	1.370,3	333,8	1803
YAJOSAN SL	GRANADA		701	Actividades inmobiliarias por cuenta propia	2.278,4	333,7	1804
TECNICAS COMERCIO Y SERVICIOS DE AUTOMOCION SA	SEVILLA	1982	741	Activ.jurídicas,de contabilidad,auditoría,asesoría,est.merc.	882,1	333,5	1805
ACTIVIDADES Y CAUCES DEL SUR S.A.L.	CORDOBA	2001	452	Construc. general de inmuebles y obras de ingeniería civil	5.865,2	333,5	1806
DALIAS TRANSPORT SL	HUERCAL-OVERA	1987	602	Otros tipos de transporte terrestre	2.774,1	333,2	1807
MULLER CONSULT SL	MARBELLA	1996	701	Actividades inmobiliarias por cuenta propia	4.619,4	333,2	1808
JUGUETES CARRION SA	MALAGA	1980	514	Comerc.por mayor de productos de consumo no alimenticios	5.068,6	333,0	1809
AUREN ELISARDO SANCHEZ SA	MALAGA	1996	741	Activ.jurídicas,de contabilidad,auditoría,asesoría,est.merc.	1.788,6	332,8	1810
TRANSPORTES COBO SA	JAEN	1980	634	Organización del transporte de mercancías	16.621,3	332,7	1811
HORMIGONES AXARQUIA SL	COLMENAR	1997	266	Fabricación de elementos de hormigón, yeso y cemento	6.675,3	332,3	1812
AUTOCARES BERNARDO SA	ALMERIA	1986	602	Otros tipos de transporte terrestre	1.814,0	332,1	1813
J LAGRIFFA SA	ALGECIRAS	1985	713	Alquiler de maquinaria y equipo	1.070,3	331,9	1814
INDUSTRIAS PLASTICAS GIRALDA SA	DOS HERMANAS	1975	252	Fabricación de productos de materias plásticas	4.335,2	331,6	1815
EUTRASUR SL	ALGECIRAS	1990	602	Otros tipos de transporte terrestre	5.699,8	331,6	1816
BG 2 BENITEZ GUILLEN SL	SEVILLA	1996	514	Comerc.por mayor de productos de consumo no alimenticios	9.539,5	331,5	1817
FRANCISCO TERNERO SL	MALAGA	1982	602	Otros tipos de transporte terrestre	2.512,8	331,5	1818
JUAN FRANCISCO ARANDA SL	GUADIX		602	Otros tipos de transporte terrestre	3.652,7	331,3	1819
CONDESTABLE IRANZO SA	JAEN	1978	927	Actividades recreativas diversas	10.020,7	331,2	1820
IBERCOMM TEC SL	MAIRENA DEL ALJARAFFE	1993	517	Otro comercio al por mayor	4.185,0	331,2	1821
CONSTRUCCIONES JUAN DE ROBLES SA	HUELVA		452	Construc. general de inmuebles y obras de ingeniería civil	4.895,8	331,1	1822
EL PAN DE CADA DIA SL	VALENCINA CONCEPCION	1998	1582	Panadería y confitería	4.162,2	330,8	1823
HIJOS DE MANUEL RODRIGUEZ GARCIA SA	SANTA FE	1980	156	Fabric.de productos de molinería, almidones y prod.amiláceos	8.454,3	330,6	1824
ELECTRICA NTRA SRA DE LOS SANTOS SL	ALCALA DE LOS GAZULES		401	Producción y distribución de energía eléctrica	899,4	330,3	1825
DIFUSIONES TECNOLOGICAS DE MERCADO SL	SEVILLA	1987	221	Edición	3.777,8	330,2	1826
JAEN DISTRIBUIDORA SA	JAEN	1975	501	Venta de vehículos de motor	17.312,5	329,2	1827
TE PE SA	SEVILLA	1969	513	Comerc.por mayor de productos alimenticios, bebidas y tabaco	9.716,7	328,3	1828
SAT LIMITADA N 4771 GRUFESA	MOGUER		11	Producción agrícola	21.407,2	327,9	1829
ESPAÑA INCOMING INCENTIVES SL	MALAGA	1998	633	Activid.de agencias de viajes, mayor. y minorist. de turismo	2.990,2	327,9	1830
ROLABRYSA SL	GRANADA		741	Activ.jurídicas,de contabilidad,auditoría,asesoría,est.merc.	1.575,4	327,6	1831
HORMIGONES OJEN SL	MARBELLA	1999	266	Fabricación de elementos de hormigón, yeso y cemento	5.477,4	327,4	1832
IBACPLAST SL	VICAR	1989	252	Fabricación de productos de materias plásticas	3.299,7	327,3	1833
PROMOCIONES MILCASUR SL	MALAGA	1994	703	Actividades inmobiliarias por cuenta de terceros	11.839,6	327,2	1834
TRANSFRUTALLA SL	SANLUCAR BARRAMEDA	1989	513	Comerc.por mayor de productos alimenticios, bebidas y tabaco	6.572,9	326,8	1835
ATALAYA INMUEBLES ANDALUZA SA.	SEVILLA	1990	701	Actividades inmobiliarias por cuenta propia	4.311,9	326,7	1836
TRENDEX SA	BORMUJOS	1999	514	Comerc.por mayor de productos de consumo no alimenticios	5.645,1	326,6	1837
CONSTRUCTORA E INMOBILIARIA LOS PEDROCHES SA	POZOBLANCO		701	Actividades inmobiliarias por cuenta propia	541,5	325,8	1838
BADERA SL	LOJA	1990	701	Actividades inmobiliarias por cuenta propia	3.015,0	325,7	1839
OSTALE SL	ALCALA DE GUADAIRA	1969	132	Extrac. minerales metálicos no férreos, expc. uranio y torio	2.614,8	325,7	1840
SANCHEZ Y SANCHEZ ALQUILER DE MAQUINARIA SL	ANDUJAR	1996	713	Alquiler de maquinaria y equipo	1.961,7	325,6	1841
MACRUN SL	MALAGA	1985	524	Otro comerc.por menor de artíc. nuevos en establ.especializ.	2.032,6	325,4	1842
IBAÑEZ SA	DALIAS	1979	266	Fabricación de elementos de hormigón, yeso y cemento	4.705,5	325,3	1843
AVIGENIL SL	PURULLENA	1989	151	Industria cárnica	12.691,2	325,3	1844
PROMOCIONES FIPEMAR 2000 SA	VELEZ-MALAGA	1998	701	Actividades inmobiliarias por cuenta propia	2.621,1	325,2	1845
INGENIERIA Y CONSULTORIA DEL SUR SA	MALAGA	1987	742	Serv.técnicos arquitectura e ingeniería y activ. relacion.	13.552,5	325,0	1846

EMPRESAS LIDERES

NOMBRE DE LA EMPRESA	LOCALIDAD	AÑO DE CONSTITUCIÓN	C.N.A.E.	ACTIVIDAD	FACTURACIÓN 2002 (miles euros)	CASH - FLOW (miles de euros)	Ranking
CONSTRUCCIONES RIVERAMOL SL	CADIZ	1991	701	Actividades inmobiliarias por cuenta propia	4.882,3	324,8	1847
CONGELADOS APOLO SL	LOJA	1990	513	Comerc.por mayor de productos alimenticios, bebidas y tabaco	11.444,0	324,7	1848
PREDAN SA	MALAGA	1989	321	Fabricación de válvulas, tubos y otros componentes electrón.	3.125,9	324,6	1849
DRINKTRADE SA	ALCALA DE GUADAIRA	1992	513	Comerc.por mayor de productos alimenticios, bebidas y tabaco	16.641,5	323,9	1850
ALGODONERA DE LAS CABEZAS SA	CABEZAS DE SAN JUAN	1988	14	Activid. de servic.relac. con agricult.ganad.(Excp.veterin.)	29.943,5	323,6	1851
PROMOCIONES PEYCA SA	BENALMADENA	1987	701	Actividades inmobiliarias por cuenta propia	3.304,1	323,6	1852
COTRI SL	MALAGA	1988	501	Venta de vehículos de motor	8.396,2	322,8	1853
PROMOCIONES LOS ALORIES DE PULIANAS SL	PELIGROS	1999	701	Actividades inmobiliarias por cuenta propia	5.322,7	322,7	1854
CORDOBA DISTRIBUCIONES SA	CORDOBA		501	Venta de vehículos de motor	2.474,5	322,1	1855
ARANCE SERVICIOS GENERALES SL	VALENCINA CONCEPCION	1999	741	Activ.jurídicas,de contabilidad,auditoría,asesoría,est.merc.	20.950,2	322,1	1856
HERMANOS TRUJILLO SL	SANLUCAR BARRAMEDA		451	Preparación de obras	1.343,3	322,0	1857
VIMAC SA	SEVILLA	1967	453	Instalaciones de edificios y obras	10.522,5	321,9	1858
PASTOR ABONOS SL	SEVILLA	1988	515	Comerc.por mayor de prod.no agrarios semielaborados,chatarra	12.404,5	321,9	1859
DOGOR ELECTRONIC'S SL	MALAGA	1994	321	Fabricación de válvulas, tubos y otros componentes electrón.	3.198,9	321,4	1860
AUTOCARES BRAVO SA	TORREMOLINOS	1982	602	Otros tipos de transporte terrestre	967,4	321,2	1861
DISTRIBUIDORA DE PUBLICACIONES DEL SUR SA	DOS HERMANAS	1984	514	Comerc.por mayor de productos de consumo no alimenticios	15.553,3	320,5	1862
NICOLAS GIL BLANCO SL	SEVILLA	1965	151	Industria cárnica	7.233,4	320,3	1863
FRIGODOCKS SA	SEVILLA	1954	516	Comercio al por mayor de maquinaria y equipo	916,4	320,3	1864
MASKOMO SL	MALAGA	1991	522	Comerc.por menor de alimentos,bebidas y tabaco en establ.	31.882,3	319,6	1865
TRANSPORTES MUÑOZ AMEZCUA SL	JAEN	1989	602	Otros tipos de transporte terrestre	1.777,2	319,5	1866
AUTOMOVILES CASADO SA	ANTEQUERA	1978	602	Otros tipos de transporte terrestre	2.458,0	319,3	1867
MATADERO FRIGORIFICO DE BEGIJAR SA	BEGIJAR	1998	14	Activid. de servic.relac. con agricult.ganad.(Excp.veterin.)	2.769,0	319,0	1868
P LLINARES SL	LOS BARRIOS	1990	513	Comerc.por mayor de productos alimenticios, bebidas y tabaco	10.620,0	318,9	1869
TASACIONES ANDALUZAS SA	ALMERIA	1988	671	Activ. auxil.a la intermed.financ.excp.seguros y planes pens	3.571,4	318,9	1870
LEISURE INMO SERVICE SL	MIJAS	1992	703	Actividades inmobiliarias por cuenta de terceros	1.336,4	318,8	1871
DOÑA FRANCISQUITA SL	TORREMOLINOS	1991	553	Restaurantes	2.348,6	318,7	1872
NAVAS CARRILLO SL	TORROX	1992	513	Comerc.por mayor de productos alimenticios, bebidas y tabaco	5.264,2	318,5	1873
ESCUELA SUPERIOR DE HOSTELERIA DE SEVILLA SA	SEVILLA	1993	804	Formación permanente y otras actividades de enseñanza	3.629,5	318,5	1874
PLAS RESUR SA	DOS HERMANAS	1989	222	Artes gráficas y activ. de serv. relacionados con las mismas	1.996,5	318,3	1875
ENCOFERSA ENCOFRADO Y FERRALLAS SA	FUENTE PALMERA	1993	452	Construc. general de inmuebles y obras de ingeniería civil	5.710,1	318,1	1876
FROMANDAL SA	GRAZALEMA	1990	155	Industrias lácteas	19.002,9	318,1	1877
HIERROS EUROPA SL	COIN	1990	281	Fabricación de elementos metálicos para la construcción	2.284,2	317,9	1878
ANDALUZA DE SUMINISTROS ELECTRICOS E INDUSTRIALES SA	SEVILLA	1981	516	Comercio al por mayor de maquinaria y equipo	7.993,5	317,3	1879
PLASTICOS HUELVA SA	HUELVA	1987	281	Fabricación de elementos metálicos para la construcción	5.884,8	317,1	1880
FABRICACION DE LADRILLOS AG-2 SL	MALAGA	1997	264	Fabric. ladrillos, tejas y prod.tierras cocidas para constr.	2.212,6	317,1	1881
COMEJI SA	MALAGA	1987	452	Construc. general de inmuebles y obras de ingeniería civil	2.187,4	317,0	1882
COMPONENTES PARA TALLER SL	PELIGROS	1999	516	Comercio al por mayor de maquinaria y equipo	4.748,0	316,7	1883
CENTRO DE TRANSPORTES DE MERCANCIAS DE SEVILLA SA	SEVILLA	1990	632	Otras actividades anexas a los transportes	917,7	316,6	1884
MONTREL SA	DOS HERMANAS	1963	453	Instalaciones de edificios y obras	8.364,2	316,6	1885
LAUROMUEBLE DISTRIBUCION SL	MALAGA	1994	514	Comerc.por mayor de productos de consumo no alimenticios	8.407,9	316,4	1886
TRANSPORTES R'SU SL	ADRA	1992	602	Otros tipos de transporte terrestre	2.514,0	316,1	1887
DISTRIBUIDORA REGIONAL SA	MONTILLA	1977	514	Comerc.por mayor de productos de consumo no alimenticios	6.334,1	316,1	1888
DISLER SA	SEVILLA	1993	501	Venta de vehículos de motor	7.546,1	315,9	1889
UNIDAD DE RESONANCIA Y SCANNER SA	MALAGA	1996	851	Actividades sanitarias	1.361,2	315,6	1890
CO, MA COMUNICACION Y MARKETING SL	MALAGA	1997	701	Actividades inmobiliarias por cuenta propia	6.057,8	315,4	1891
VILLANUEVA ASESORES SL	MALAGA	1993	741	Activ.jurídicas,de contabilidad,auditoría,asesoría,est.merc.	1.258,8	315,4	1892
DUMAYA SL	MALAGA	1991	702	Alquiler de bienes inmobiliarios por cuenta propia	358,4	315,4	1893
ELECTRICA DE MONESTERIO SA	SEVILLA	1928	401	Producción y distribución de energía eléctrica	2.232,1	315,3	1894
SOIDEMER SL	MALAGA	1991	701	Actividades inmobiliarias por cuenta propia	24.030,4	315,2	1895

NOMBRE DE LA EMPRESA	LOCALIDAD	AÑO DE CONSTITUCIÓN	C.N.A.E.	ACTIVIDAD	FACTURACIÓN 2002 (miles euros)	CASH – FLOW (miles de euros)	Ranking
ESPAWAGEN SA	JAEN	1987	501	Venta de vehículos de motor	21.158,8	315,1	1896
ACEITUNAS SEVILLANAS SA	PILAS	1980	153	Preparación y conservación de frutas y hortalizas	13.238,8	314,9	1897
AUTOMOVILES GOAZ SA	MALAGA	1988	501	Venta de vehículos de motor	28.714,6	314,7	1898
TERMINAL POLIVALENTE DEL PUERTO DE CADIZ SA	CADIZ	1996	631	Manipulación y depósito de mercancías	7.501,7	314,7	1899
SA ANONIMA RACIONALIZACION Y MECANIZACION SADRYM	DOS HERMANAS	1962	295	Fabricación de maquinaria diversa para usos específicos	10.970,8	314,6	1900
VOLADURAS TECNICAS SL	PUERTO DE SANTA MARIA	1989	524	Otro comerc.por menor de artíc. nuevos en establ.especializ.	1.229,6	314,6	1901
CLYPEUS SL	DOS HERMANAS	1992	554	Establecimientos de bebidas	7.345,7	314,4	1902
SURCAYER SA	CAMAS	1988	851	Actividades sanitarias	2.284,3	314,2	1903
FABRICA DE SILLAS RUIZ Y SANCHEZ SL	LUCENA	1998	361	Fabricación de muebles	4.175,5	314,2	1904
EXPORTACIONES SABANCI SA	SEVILLA	1995	515	Comerc.por mayor de prod.no agrarios semielaborados,chatarra	9.716,4	313,7	1905
AIRGRUP SL	SEVILLA	1990	353	Construcción aeronáutica y espacial	2.268,4	313,6	1906
EUROROMAR SL	TORREMOLINOS	1995	523	Comerc.por menor de prod.farmacéuticos,artíc.belleza,higiene	5.276,7	313,6	1907
ESTRUCTURAS ALPE SL	MALAGA	1993	452	Construc. general de inmuebles y obras de ingeniería civil	3.545,8	313,3	1908
HEMODIALISIS SEVILLANA SL	SAN JUAN AZNALFARACHE	1991	851	Actividades sanitarias	2.007,6	313,2	1909
TOSTADEROS SOL DE ALBA SA	ALBOLOTE	1987	153	Preparación y conservación de frutas y hortalizas	8.221,0	313,1	1910
PROURAL SL	SEVILLA	1989	701	Actividades inmobiliarias por cuenta propia	4.611,5	313,1	1911
REY RAMIRO INMOBILIARIA SA	TORREMOLINOS	1993	452	Construc. general de inmuebles y obras de ingeniería civil	875,7	313,1	1912
CLIVEN SA	MARBELLA	1985	453	Instalaciones de edificios y obras	3.956,2	312,9	1913
GABRIEL CASTAÑO SL	CUMBRES MAYORES	1986	151	Industria cárnica	2.025,7	312,7	1914
PROMIPLA SA	UBEDA	1989	452	Construc. general de inmuebles y obras de ingeniería civil	2.109,7	312,4	1915
DISPESCUR SL	ALCALA DE GUADAIRA	1985	513	Comerc.por mayor de productos alimenticios, bebidas y tabaco	5.045,7	312,4	1916
INDUSTRIAS CARNICAS DE BENAJOAN SL	BENAJOAN	1989	151	Industria cárnica	3.093,9	312,4	1917
PIJUGRA SA	MALAGA	1997	452	Construc. general de inmuebles y obras de ingeniería civil	9.221,3	312,1	1918
NAZARAUTO SA	DOS HERMANAS	1992	501	Venta de vehículos de motor	13.698,3	312,1	1919
ANTONIO ALVAREZ JAMONES SL	TREVELEZ	1993	151	Industria cárnica	3.678,8	312,0	1920
DE RUY PERFUMES SA	ANTEQUERA	1992	245	Fabric. jabones, detergentes, otros artíc. limpieza;perfumes	7.397,8	312,0	1921
RUSTICAS DEL RIO SL	GRANADA	1994	11	Producción agrícola	1.296,9	311,7	1922
SIERRA MAGINA SA	JAEN	1972	151	Industria cárnica	6.106,9	311,6	1923
ROALI SA	MIJAS	1989	513	Comerc.por mayor de productos alimenticios, bebidas y tabaco	6.338,3	311,5	1924
METALCOVER SA	JEREZ DE LA FRONTERA	1977	261	Fabricación de vidrio y productos de vidrio	2.848,7	311,4	1925
FRENTIN SL	EL EJIDO	1988	452	Construc. general de inmuebles y obras de ingeniería civil	2.360,0	311,4	1926
MIGUEL BUSTOS E HIJOS SL	COLMENAR	1990	452	Construc. general de inmuebles y obras de ingeniería civil	5.082,5	311,0	1927
MARFA SL	CADIZ	1979	50	Pesca, acuicultura y actividades servicios relacionados	4.439,0	310,9	1928
PRODUCTOS QUIMICOS INTERNACIONALES SA	MALAGA	1984	515	Comerc.por mayor de prod.no agrarios semielaborados,chatarra	12.716,6	310,8	1929
COMERCIAL DOMENE DEL SUR SL	DOS HERMANAS	1993	514	Comerc.por mayor de productos de consumo no alimenticios	3.609,8	310,7	1930
DISTRIBUC. AUTOM. BEBIDAS DEL CONDADO SL	SANTISTEBAN DEL PUERTO	1995	516	Comercio al por mayor de maquinaria y equipo	985,0	310,6	1931
PIEDRA Y MARMOLES SAN ISIDRO SA	GILENA	1984	267	Industria de la piedra	3.646,8	310,4	1932
SINTETICAS DEL SUR SL	UBEDA	1968	172	Fabricación de tejidos textiles	3.041,5	310,0	1933
YAKE MAR SL	HUELVA	1991	50	Pesca, acuicultura y actividades servicios relacionados	2.290,9	310,0	1934
CONTIFORM SA	SEVILLA	1996	222	Artes gráficas y activ. de serv. relacionados con las mismas	5.613,3	309,9	1935
AQUATUBO SL	VALENCINA CONCEPCION	1997	515	Comerc.por mayor de prod.no agrarios semielaborados,chatarra	5.261,0	309,7	1936
FRUTAS HERMANOS RODRIGUEZ SL	LEPE	1989	513	Comerc.por mayor de productos alimenticios, bebidas y tabaco	9.858,0	309,5	1937
ONUCER SA	HUELVA	1989	515	Comerc.por mayor de prod.no agrarios semielaborados,chatarra	4.459,7	309,5	1938
SANCHEZ NORIEGA HERMANOS SL	UTRERA	1987	451	Preparación de obras	2.779,2	309,5	1939
MICALSUR SA	LOS BARRIOS	1989	285	Tratamiento y revestimiento de metales. Ingeniería mecánica	3.122,9	309,4	1940
TRANSPORTES ANTELO SL	NERJA	1985	452	Construc. general de inmuebles y obras de ingeniería civil	1.632,7	309,0	1941
FACTO ALMERIENSE CONSTRUCC. Y OBRAS PUBLICAS SA	ALMERIA	1999	452	Construc. general de inmuebles y obras de ingeniería civil	5.849,1	308,7	1942
RAMSONS SA	SEVILLA	1981	514	Comerc.por mayor de productos de consumo no alimenticios	7.502,0	308,7	1943
QUESUR SA	MALAGA	1980	513	Comerc.por mayor de productos alimenticios, bebidas y tabaco	15.361,0	308,6	1944
HERMANOS HERRERA MARTIN OBRAS Y SERVICIOS SL	MOTRIL		453	Instalaciones de edificios y obras	2.587,3	308,5	1945
SERVICIOS ECONOMICOS DE EL PUERTO SL	PUERTO DE SANTA MARIA	1995	741	Activ.jurídicas,de contabilidad,auditoría,asesoría,est.merc.	2.078,1	308,3	1946
ALYSER DE MAQUINARIA SL	ANTAS	1998	713	Alquiler de maquinaria y equipo	1.256,9	308,3	1947
CONSTRUCCIONES T ARJONA SL	MALAGA	1985	452	Construc. general de inmuebles y obras de ingeniería civil	3.419,5	307,9	1948

EMPRESAS LIDERES

NOMBRE DE LA EMPRESA	LOCALIDAD	AÑO DE CONSTITUCIÓN	C.N.A.E.	ACTIVIDAD	FACTURACIÓN 2002 (miles euros)	CASH - FLOW (miles de euros)	Ranking
PAVIMENTOS SIERRA BLANCA SL	MARBELLA	1998	701	Actividades inmobiliarias por cuenta propia	5.363,9	307,8	1949
EMPR.MUNICIPAL SUELO Y VIVIENDA PUERTO DE SANTA MARIA SA	PUERTO DE SANTA MARIA	1993	701	Actividades inmobiliarias por cuenta propia	5.735,7	307,6	1950
EJECUCION Y GESTION DE OBRAS SL	ALBOLOTE	1990	452	Construc. general de inmuebles y obras de ingeniería civil	1.718,3	306,7	1951
CONCESIONARIOS DE VEHICULOS SA	SEVILLA	1984	501	Venta de vehículos de motor	25.492,0	306,3	1952
MATERIALES Y GASES INDUSTRIALES SL	LOS BARRIOS	1988	524	Otro comerc.por menor de artíc. nuevos en establ.especializ.	3.688,8	306,1	1953
PRIMA RAM SA	PULPI	1978	272	Fabricación de tubos	8.090,8	306,1	1954
ISOTROL SA	SEVILLA	1984	722	Consulta de aplicaciones informáticas y sumin.programas inf.	3.889,4	305,3	1955
LUGOMER SA	GRANADA	1943	1586	Alimentos diversos	2.210,9	305,3	1956
CATRASUR SL	CABEZAS DE SAN JUAN	1991	142	Extracción de arenas y arcillas	1.421,7	305,1	1957
TALLERES METALURGICOS LUPMO SA	ALHENDIN	1987	282	Fabric. de cisternas, grandes depósitos, radiadores,calderas	2.266,7	304,9	1958
JUAN PIÑERO CONSTRUCTORA SA	SANLUCAR BARRAMEDA	1987	452	Construc. general de inmuebles y obras de ingeniería civil	10.987,3	304,8	1959
ESTACIONES DE SERVICIO RUDISA SA	MOTRIL	1981	505	Venta al por menor de carburantes para la automoción	8.176,8	304,7	1960
JEREZANA DE RIEGOS SL	JEREZ DE LA FRONTERA	1978	14	Activid. de servic.relac. con agricult.ganad.(Excp.veterin.)	7.190,7	304,4	1961
NORMALIZACION EUROPEA SA	MALAGA	1999	321	Fabricación de válvulas, tubos y otros componentes electrón.	1.621,2	304,1	1962
INDUSTRIAS CONFITERAS ANTEQUERANA SL	ANTEQUERA	1981	1584	Panadería y confitería	3.933,4	303,6	1963
PUERTA DE FUENGIROLA SL	FUENGIROLA	1998	701	Actividades inmobiliarias por cuenta propia	4.658,2	303,6	1964
DAPLAST SA	CORDOBA	1980	252	Fabricación de productos de materias plásticas	5.604,0	303,5	1965
MAPHELKO SL	MALAGA	1989	452	Construc. general de inmuebles y obras de ingeniería civil	12.068,2	302,9	1966
DAKOLUB SL	SEVILLA	1990	516	Comercio al por mayor de maquinaria y equipo	3.120,6	302,9	1967
COLEGIO CERRADO DE CALDERON SL	MALAGA	1997	801	Enseñanza primaria	2.388,7	302,8	1968
ANDALUZA DE DOCUMENTOS DE SEGURIDAD SA	CORDOBA	1988	222	Artes gráficas y activ. de serv. relacionados con las mismas	2.540,7	302,8	1969
RECICLADOS TUCCITANOS SL	MARTOS	1995	371	Reciclaje de chatarra y desechos de metal	1.778,5	302,7	1970
COPE SOL SL	MALAGA	1988	452	Construc. general de inmuebles y obras de ingeniería civil	4.132,8	302,6	1971
AGROBIO SL	EL VISO	1995	12	Producción ganadera	2.839,5	302,4	1972
HEREDEROS DE ANTONIO MOYA BARRIONUEVO SL	TORREMOLINOS	1985	524	Otro comerc.por menor de artíc. nuevos en establ.especializ.	4.632,8	302,2	1973
P. FLAHERTY SL	SEVILLA	1996	554	Establecimientos de bebidas	1.732,3	302,2	1974
ENRIQUE MARTINEZ E HIJOS SA	OGIJARES	1987	513	Comerc.por mayor de productos alimenticios, bebidas y tabaco	4.349,6	301,6	1975
SEÑALIZACION DE INFRAESTRUCTURAS SA	MARACENA	1994	452	Construc. general de inmuebles y obras de ingeniería civil	7.424,8	301,5	1976
VALENZUELA Y COMPAÑIA SA	SEVILLA	1965	515	Comerc.por mayor de prod.no agrarios semielaborados,chatarra	9.806,1	301,2	1977
DORICA EMPRESA CONSTRUCTORA SA	GRANADA	1989	452	Construc. general de inmuebles y obras de ingeniería civil	4.693,7	300,9	1978
CAELPA PIEDRAS NATURALES SL	MACAEL	1998	267	Industria de la piedra	2.054,2	300,6	1979
OFITAS ANTEQUERANAS SL	ANTEQUERA	1990	451	Preparación de obras	920,8	300,6	1980
AMBULANCIAS TENORIO E HIJOS SL	SEVILLA	1995	602	Otros tipos de transporte terrestre	3.271,1	300,5	1981
A LEYVA SA	LINARES	1986	192	Fabricación de artículos de marroquinería y viaje, y otros	3.579,3	300,4	1982
GOMAS Y TRANSPORTES SA	HUELVA	1978	632	Otras actividades anexas a los transportes	2.910,5	300,4	1983
MONDISA MONTAJES DIVERSOS SA	LA RINCONADA	1988	453	Instalaciones de edificios y obras	12.362,6	300,0	1984
FERRETERIA LUQUE SA	MALAGA	1983	515	Comerc.por mayor de prod.no agrarios semielaborados,chatarra	4.274,9	300,0	1985

2
0
0
4

REFERENCIAS EMPRESARIALES DE ANDALUCIA

Empresas Líderes, Gacelas y de Alto Rendimiento

GACELAS

EMPRESAS GACELAS

NOMBRE DE LA EMPRESA	LOCALIDAD	AÑO DE CONSTITUCIÓN	C.N.A.E.	ACTIVIDAD	FACTURACIÓN 2002 (miles euros)	D VENTAS 99-02 (porcentaje)	Ranking
MARITIMA DEL ESTRECHO SA	ALGECIRAS	1983	634	Organización del transporte de mercancías	6.961,7	57.192,3	1
ACTIVIDADES TECNICAS DE TELECOMUNICACION SA	PUERTO DE SANTA MARIA	1999	642	Telecomunicaciones	733,0	15.610,9	2
INVEOSA DESARROLLOS INMOBILIARIOS SA	MALAGA	1989	701	Actividades inmobiliarias por cuenta propia	4.691,4	11.229,2	3
AGP PROYCON SA	MALAGA		701	Actividades inmobiliarias por cuenta propia	4.431,8	9.602,6	4
CONSTRUC. CIMENTACION MAQUINARIA CAMPO DE GIBRALTAR SL	LOS BARRIOS	1999	452	Construc. general de inmuebles y obras de ingeniería civil	11.721,4	6.668,7	5
ALHONDIGA LA UNION S.A.	EL EJIDO	1993	513	Comerc.por mayor de productos alimenticios, bebidas y tabaco	110.636,2	5.208,7	6
FRANCISCO JURADO OLMO SL	POZOBLANCO	1992	515	Comerc.por mayor de prod.no agrarios semielaborados,chatarra	4.135,4	5.086,3	7
DISTRIBUCIONES GRANDES SUPERFICIES ALCOFRUTEX SL	PALMA DEL RIO	1998	511	Intermediarios del comercio	35.368,6	4.924,2	8
ANDALUZA DE COMPONENTES ELECTRICOS SA	LA CAROLINA	1999	313	Fabricación de hilos y cables eléctricos aislados	6.754,4	3.502,4	9
VIRGEN DE LORETO SL	RUTE	1990	505	Venta al por menor de carburantes para la automoción	6.720,0	3.450,9	10
MONTAJES ELECTRICOS GOMEZ REINA SL	BENALMADENA	1999	453	Instalaciones de edificios y obras	1.647,1	2.984,2	11
COMERCIAL ALBORAN SA	MOTRIL	1988	511	Intermediarios del comercio	3.450,0	2.679,0	12
ANDEPRO SL	SEVILLA	1995	452	Construc. general de inmuebles y obras de ingeniería civil	8.813,8	1.864,4	13
INGECONSER SA	ARMILLA	1998	452	Construc. general de inmuebles y obras de ingeniería civil	20.122,9	1.688,3	14
MASFALT SA	COLMENAR	1999	266	Fabricación de elementos de hormigón, yeso y cemento	21.623,1	1.525,1	15
CERVISUR SL	SAN ROQUE	1994	452	Construc. general de inmuebles y obras de ingeniería civil	6.005,9	1.496,7	16
HERISTOR SL	ROQUETAS DE MAR	1996	701	Actividades inmobiliarias por cuenta propia	14.431,7	1.487,5	17
CONGELADOS CORDOBA SA	CORDOBA	1983	513	Comerc.por mayor de productos alimenticios, bebidas y tabaco	331,8	1.444,2	18
JOSE HIDALGO GOMEZ SL	SAN ROQUE	1996	452	Construc. general de inmuebles y obras de ingeniería civil	14.740,7	1.383,8	19
CONTROL DE SISTEMAS ELECTRICOS Y OBRAS SL	DOS HERMANAS	1995	701	Actividades inmobiliarias por cuenta propia	1.567,2	1.271,8	20
INVERSIONES EJABE SL	MARACENA	1991	701	Actividades inmobiliarias por cuenta propia	1.805,6	1.260,4	21
MONTEROMAR SL	MALAGA	1994	701	Actividades inmobiliarias por cuenta propia	4.606,5	1.201,9	22
PROMOGADES SL	CHICLANA FRONTERA	1999	701	Actividades inmobiliarias por cuenta propia	2.190,4	1.130,7	23
CONFECCIONES GUILLEN SL	ALMERIA	1998	514	Comerc.por mayor de productos de consumo no alimenticios	1.723,5	1.095,1	24
ENCOFRADOS CARVAJAL SL	MALAGA	1998	452	Construc. general de inmuebles y obras de ingeniería civil	1.705,0	1.062,0	25
NUEVOS HOTELES AGRUPADOS SL	TORREMOLINOS	1996	551	Hoteles	425,3	1.058,2	26
TRANSFORMACIONES FERRICAS CENTROSUR SL	DOS HERMANAS	1996	284	Forja, estampación y embutición de metales;metalurg.de polvo	24.759,1	1.046,2	27
CHIVAL PROMOCIONES INMOBILIARIAS SL	SEVILLA	1997	452	Construc. general de inmuebles y obras de ingeniería civil	26.651,3	919,1	28
PIQUERSA MAQUINARIA SA	ALMERIA	1998	294	Fabricación de máquinas-herramienta	12.778,1	861,9	29
CEC CENTRO EUROPEO DE CONGRESOS SA	TORREMOLINOS	1996	748	Actividades empresariales diversas	5.779,3	841,6	30
GARCIA GALINDO HERMANOS SA	GRANADA	1988	701	Actividades inmobiliarias por cuenta propia	10.358,0	840,7	31
MALAGUÑA DE PROYECTOS Y SERVICIOS ELECTRICOS SL	MALAGA	1998	701	Actividades inmobiliarias por cuenta propia	4.084,9	836,7	32
JOIGCA SA	ALMERIA	1987	701	Actividades inmobiliarias por cuenta propia	5.783,2	823,2	33
SEACREST-TRADING CORPORATION SL	SEVILLA	1997	515	Comerc.por mayor de prod.no agrarios semielaborados,chatarra	16.798,9	808,6	34
FACTO ALMERIENSE CONSTRUC. Y OBRAS PUBLICAS SA	ALMERIA	1999	452	Construc. general de inmuebles y obras de ingeniería civil	5.849,1	791,3	35
MONDENOVA SL	EL EJIDO	1988	522	Comerc.por menor de alimentos,bebidas y tabaco en establ.	4.184,8	789,7	36
GRUPO RUIZ JURADO SA	RONDA	1994	701	Actividades inmobiliarias por cuenta propia	24.457,5	782,7	37
COTA 2000 SL	PUERTO DE SANTA MARIA	1997	701	Actividades inmobiliarias por cuenta propia	3.322,5	765,7	38
REINA VICTORIA OBRAS Y CONSTRUCCIONES SL	SEVILLA	1997	701	Actividades inmobiliarias por cuenta propia	6.115,3	739,1	39
RIVES PITMAN DISTRIBUIDORA SA	PUERTO DE SANTA MARIA	1978	513	Comerc.por mayor de productos alimenticios, bebidas y tabaco	18.979,1	738,9	40
BIGESVI SL	GRANADA	1994	741	Activ.jurídicas,de contabilidad,auditoría,asesoría,est.merc.	2.820,5	708,0	41
LA REAL SANTA FE SL	SANTA FE	1997	452	Construc. general de inmuebles y obras de ingeniería civil	4.998,5	706,4	42
PROYECTOS DE INGENIERIA INDALO SL	EL EJIDO	1997	452	Construc. general de inmuebles y obras de ingeniería civil	22.231,2	703,9	43
COLOME Y ALVAREZ SL	LA RINCONADA	1995	602	Otros tipos de transporte terrestre	769,6	699,4	44
HERMANOS ESCOBAR REYES SL	EL EJIDO	1986	513	Comerc.por mayor de productos alimenticios, bebidas y tabaco	4.810,0	691,1	45
EDIFICACIONES Y OBRAS VISTALEGRES SL	SANLUCAR BARRAMEDA	1999	701	Actividades inmobiliarias por cuenta propia	2.575,8	682,8	46
PROMOCIONES CUEVAS SANCHEZ SL	MALAGA	1997	701	Actividades inmobiliarias por cuenta propia	36.637,2	679,4	47
CONSTRUCCIONES INMOBILIARIAS MOSEPRO SL	LAS GABIAS	1999	701	Actividades inmobiliarias por cuenta propia	330,5	674,4	48
PIENSOS MAQUEDA SL	CARMONA	1994	157	Fabricación de productos para la alimentación animal	3.406,2	660,6	49
MATERIALES DE CONSTRUCCION ROSFRANJU SL	SIERRA DE YEGUAS	1991	516	Comercio al por mayor de maquinaria y equipo	1.550,6	659,1	50

NOMBRE DE LA EMPRESA	LOCALIDAD	AÑO DE CONSTITUCIÓN	C.N.A.E.	ACTIVIDAD	FACTURACIÓN 2002 (miles euros)	D VENTAS 99-02 (porcentaje)	Ranking
CONTROL CONTRATACION Y CONSTRUC. OBRAS PUBLICAS SL	SANLUCAR BARRAMEDA	1998	452	Construc. general de inmuebles y obras de ingeniería civil	8.425,5	653,6	51
COMPONENTES PARA TALLER SL	PELIGROS	1999	516	Comercio al por mayor de maquinaria y equipo	4.748,0	620,4	52
C P CONSTRUCCIONES ECIIJA SL	ECIIJA	1999	452	Construc. general de inmuebles y obras de ingeniería civil	5.921,8	613,8	53
LO MONACO HOGAR SL	PELIGROS	1996	524	Otro comerc.por menor de artíc. nuevos en establ.especializ.	54.434,6	592,5	54
ADIMED ANDALUZA SA	VENTAS DE HUELMA	1991	514	Comerc.por mayor de productos de consumo no alimenticios	800,8	590,9	55
AUTOCOGRA SL	GRANADA	1988	701	Actividades inmobiliarias por cuenta propia	483,2	570,0	56
CONTRAT INGENIERIA Y OBRAS SA	MALAGA	1994	452	Construc. general de inmuebles y obras de ingeniería civil	10.392,3	561,6	57
LUCENTINA DEL HIERRO SL	LUCENA	1995	281	Fabricación de elementos metálicos para la construcción	417,6	555,7	58
HIERROS PADUL SL	PADUL	1998	515	Comerc.por mayor de prod.no agrarios semielaborados,chatarra	13.082,0	547,3	59
RESERVA DEL HIGUERON SL	FUENGIROLA	1992	701	Actividades inmobiliarias por cuenta propia	4.170,7	544,7	60
BATIMAT ESPAÑOLA SL	MALAGA	1984	515	Comerc.por mayor de prod.no agrarios semielaborados,chatarra	10.850,9	536,2	61
CONSTRUCCIONES Y ESTRUCTURAS PINOS PUENTE SL	PINOS-PUENTE	1998	452	Construc. general de inmuebles y obras de ingeniería civil	6.959,9	532,7	62
HOSTAL RESTAURANTE LA BRASA SL	VELEZ DE BENAUDALLA	1999	551	Hoteles	358,7	527,3	63
ALMACENES AROCA SL	MARTIN DE LA JARA	1995	513	Comerc.por mayor de productos alimenticios, bebidas y tabaco	3.695,8	510,1	64
ADARVE EDIFICIOS SL	SEVILLA	1995	703	Actividades inmobiliarias por cuenta de terceros	7.364,3	502,4	65
GRUPO INMOBILIARIO MOLINA Y GOMEZ SL	BAZA	1998	701	Actividades inmobiliarias por cuenta propia	280,8	497,8	66
HIERROS Y ACEROS SAN ISIDRO SL	ALHAURIN DE LA TORRE	1999	701	Actividades inmobiliarias por cuenta propia	1.105,1	493,7	67
GESTOLIVA SA	SEVILLA	1990	11	Producción agrícola	1.438,2	491,4	68
CNY INTEREALTY SL	MARBELLA	1996	701	Actividades inmobiliarias por cuenta propia	13.181,3	490,9	69
EUROPA DIVES FILM SL	MALAGA	1998	714	Alquiler de efectos personales y enseres domésticos	1.236,3	488,9	70
PROCONSPOR SL	PUERTO DE SANTA MARIA	1995	701	Actividades inmobiliarias por cuenta propia	22.831,7	485,1	71
METALHERGOS SL	LUQUE	1997	281	Fabricación de elementos metálicos para la construcción	1.141,0	481,1	72
OPERACIONAL INSTALACIONES SL	CADIZ	1997	454	Acabado de edificios y obras	1.662,4	479,2	73
ADAR TRAN SL	SAN ROQUE	1994	454	Acabado de edificios y obras	1.141,9	478,5	74
GARIN MATEOS SL	ESTEPONA	1998	361	Fabricación de muebles	1.082,1	478,4	75
CONSTRUCCIONES RODRIGUEZ BAUTISTA SL	HUELVA	1990	452	Construc. general de inmuebles y obras de ingeniería civil	3.006,2	477,0	76
ALYSER DE MAQUINARIA SL	ANTAS	1998	713	Alquiler de maquinaria y equipo	1.256,9	464,5	77
TALLERES SPORT GRANADA SL	GRANADA		502	Mantenimiento y reparación de vehículos de motor	1.803,5	455,1	78
VIAJES FLIGHTLINE INTERNATIONAL SL	TORREMOLINOS	1998	633	Activid.de agencias de viajes, mayor. y minorist. de turismo	10.572,1	453,4	79
KURGAS SL	JEREZ DE LA FRONTERA	1997	182	Confección de prendas de vestir en textiles y accesorios	389,2	448,0	80
CARTUJA INMOBILIARIA SA	SEVILLA	1989	452	Construc. general de inmuebles y obras de ingeniería civil	68.883,7	416,3	81
MEDITERRANEO SA DE GESTION URBANISTICA Y MEDIO AMBIENTE	MALAGA	1997	742	Serv.técnicos arquitectura e ingeniería y activ. relacion.	4.813,6	415,6	82
GRUPO INDUSTRIAL CABO Y BAUS SL	SEVILLA	1997	453	Instalaciones de edificios y obras	1.608,1	409,7	83
ADMINISTRACION DE HOTELES TURISTICOS ADHOTEL SL	GRANADA	1991	551	Hoteles	2.196,3	404,9	84
CARLOTEÑA DE ASADOS SL	LA CARLOTA	1997	513	Comerc.por mayor de productos alimenticios, bebidas y tabaco	5.941,0	401,4	85
JEREZANA DE POZOS Y EXCAVACIONES SL	JEREZ DE LA FRONTERA	1996	452	Construc. general de inmuebles y obras de ingeniería civil	5.392,9	401,3	86
COMPAÑIA LOGISTICA ACOTRAL SA	MALAGA	1984	602	Otros tipos de transporte terrestre	34.018,7	399,1	87
EMPRESA CONSTRUCTORA MARVI SL	LINEA DE LA CONCEPCION	1980	452	Construc. general de inmuebles y obras de ingeniería civil	7.445,5	390,9	88
ESTRUCTURAS Y VIAS DEL SUR SL	MARACENA	1992	452	Construc. general de inmuebles y obras de ingeniería civil	8.510,2	385,3	89
INDALO SECURITY SYSTEM SRL	ALCALA DE GUADAIRA	1994	746	Servicios de investigación y seguridad	1.182,8	377,7	90
MARMOLES OCARA SAL	MACAEL	1997	141	Extracción de piedra	629,1	375,9	91
M C COPIGRAFIA SL	MALAGA	1992	748	Actividades empresariales diversas	2.062,9	369,0	92
ENCOFRADOS ARCOS 99 SL	ARCOS DE LA FRONTERA	1999	452	Construc. general de inmuebles y obras de ingeniería civil	1.469,6	368,7	93
SOLUCIONES INMOBILIARIAS SANLUCAR SL	SANLUCAR BARRAMEDA	1996	703	Actividades inmobiliarias por cuenta de terceros	5.243,8	358,4	94
COMPLEMENTOS CINCO SL	VALENCINA CONCEPCION	1991	747	Actividades industriales de limpieza	2.098,2	352,5	95
ALMISOL SA	COMPETA	1990	452	Construc. general de inmuebles y obras de ingeniería civil	6.630,2	348,6	96
PROVAJI SL	TORROX	1994	552	Camping y otros tipos de hospedaje de corta duración	1.425,7	346,6	97
INVARAL SA	MALAGA	1991	711	Alquiler de automóviles	41.226,4	346,5	98
ATLANTICA DE CHORRO SL	CHICLANA FRONTERA	1995	454	Acabado de edificios y obras	609,8	342,3	99
INVEMUL.S.L.	ANTEQUERA		921	Actividades cinematográficas y de vídeo	1.904,7	340,9	100
HORMIGONES OJEDA ALMERIA SL	ROQUETAS DE MAR	1997	266	Fabricación de elementos de hormigón, yeso y cemento	4.289,7	335,5	101
GALLEROS ARTESANOS DE RUTE SL	RUTE	1996	1582	Panadería y confitería	767,4	330,9	102
MORENO SA	CORDOBA	1949	513	Comerc.por mayor de productos alimenticios, bebidas y tabaco	41.119,0	329,7	103
FUENTES Y CASTILLA SL	CHICLANA FRONTERA	1985	452	Construc. general de inmuebles y obras de ingeniería civil	4.142,9	328,8	104

EMPRESAS GACELAS

NOMBRE DE LA EMPRESA	LOCALIDAD	AÑO DE CONSTITUCIÓN	C.N.A.E.	ACTIVIDAD	FACTURACIÓN 2002 (miles euros)	D VENTAS 99-02 (porcentaje)	Ranking
NAVE PORT ALGECIRAS SL	ALGECIRAS	1999	641	Actividades postales y de correo	453,3	328,0	105
DEGRA BAHIA SA	PULIANAS	1998	516	Comercio al por mayor de maquinaria y equipo	6.163,7	327,3	106
CONSTRUCCIONES GALLARDO BARRERA SL	MARMOLEJO	1992	452	Construc. general de inmuebles y obras de ingeniería civil	1.716,2	326,9	107
SOTOGRADE SA	SAN ROQUE	1962	452	Construc. general de inmuebles y obras de ingeniería civil	75.724,0	326,8	108
FABRICACION Y REPARACION DE BUSES SL	CORDOBA	1997	341	Fabricación de vehículos de motor	10.389,9	326,2	109
HISPANO ALMERIA SA	ALMERIA	1986	452	Construc. general de inmuebles y obras de ingeniería civil	14.440,4	325,2	110
UNION PROFESIONAL DE INFORMATICA SL	MANCHA REAL	1995	516	Comercio al por mayor de maquinaria y equipo	23.970,1	324,2	111
N.H. MALAGA SA	MALAGA	1992	551	Hoteles	5.770,0	323,4	112
COMERCIAL QUIMI SOL SA	MALAGA	1988	246	Fabricación de otros productos químicos	2.609,8	323,0	113
FLUIDOS Y SANEAMIENTOS SL	MALAGA	1992	453	Instalaciones de edificios y obras	2.787,3	322,9	114
HILLPART SA	MIJAS	1989	523	Comerc.por menor de prod.farmacéuticos,artíc.belleza,higiene	2.981,1	321,3	115
AGRINSUR SA	SEVILLA	1989	524	Otro comerc.por menor de artíc. Nuevos en establ.especializ.	3.713,3	317,0	116
ALBANEPIX SL	LEBRIJA	1997	452	Construc. general de inmuebles y obras de ingeniería civil	1.070,1	310,1	117
MONTAJES REPARACIONES Y LIMPIEZAS SL	ALCALA DE GUADAIRA	1993	527	Reparación de efectos personales y enseres domésticos	2.369,3	308,8	118
CONTRACTS & INTERIORS SL	CORDOBA	1996	511	Intermediarios del comercio	2.434,6	306,5	119
URPACA SL	PEDRO ABAD	1991	452	Construc. general de inmuebles y obras de ingeniería civil	5.503,0	306,4	120
GASOLEOS CORDOBA SL	CORDOBA	1992	517	Otro comercio al por mayor	8.808,5	302,7	121
OGAMAR SL	MENGIBAR	1992	452	Construc. general de inmuebles y obras de ingeniería civil	6.339,5	302,4	122
PROMOTORA INDUSTRIAL DEL JUNCARIL SA	PELIGROS		452	Construc. general de inmuebles y obras de ingeniería civil	1.398,0	300,7	123
SAFE WORK SUR SL	PELIGROS	1997	741	Activ.jurídicas,de contabilidad,auditoría,asesoría,est.merc.	605,3	300,6	124
CONSTRUCTORA XINEF SL	PUERTO DE SANTA MARIA	1995	452	Construc. general de inmuebles y obras de ingeniería civil	11.238,2	298,8	125
RB COMPLEMENTOS SL	UBRIQUE	1995	517	Otro comercio al por mayor	5.770,9	297,7	126
METACENTRO CONSTRUCCIONES SL	MARBELLA	1996	452	Construc. general de inmuebles y obras de ingeniería civil	14.021,2	296,2	127
FERRETERIA LOPEZ FERNANDEZ SL	ANTAS	1998	524	Otro comerc.por menor de artíc. Nuevos en establ.especializ.	3.598,2	294,7	128
BALEN PIEL 2000 SL	UBRIQUE	1999	192	Fabricación de artículos de marroquinería y viaje, y otros	5.597,2	292,9	129
ANZAMAR SL	MALAGA	1986	514	Comerc.por mayor de productos de consumo no alimenticios	3.879,3	292,1	130
ADEFAMAR SL	MALAGA	1997	702	Alquiler de bienes inmobiliarios por cuenta propia	1.509,3	290,2	131
PATATAS FRITAS HISPALANA SL	ALCALA DE GUADAIRA	1996	513	Comerc.por mayor de productos alimenticios, bebidas y tabaco	886,7	289,8	132
EXTRACTORA ALGAIDENSE SL	VILLANUEVA DE ALGAIDAS	1991	154	Fabricación de grasas y aceites (vegetales y animales)	6.278,8	287,9	133
ESTACION DE SERVICIO EL CASTILLO SA	FUENGIROLA	1981	505	Venta al por menor de carburantes para la automoción	2.332,5	287,5	134
SONOBALANCE SL	PINOS-PUENTE	1998	714	Alquiler de efectos personales y enseres domésticos	379,2	286,8	135
SANCHO TORO SL	SEVILLA	1988	455	Alquiler de equipo de construcción o demolición dotado de op	5.250,1	285,3	136
AGRIQUEM SL	VILLAVERDE DEL RIO	1993	742	Serv.técnicos arquitectura e ingeniería y activ. relacion.	2.487,3	284,1	137
DIFESUR SL	MALAGA	1994	513	Comerc.por mayor de productos alimenticios, bebidas y tabaco	5.700,0	283,5	138
ANGLO MIJAS CONSTRUCCIONES SL	MIJAS	1989	452	Construc. general de inmuebles y obras de ingeniería civil	7.087,4	279,9	139
AZULGRES REVESTIMIENTOS SL	ALHAURIN DE LA TORRE	1997	454	Acabado de edificios y obras	1.087,7	279,8	140
IELCO SL	MALAGA	1988	452	Construc. general de inmuebles y obras de ingeniería civil	21.507,9	276,1	141
MATADERO FRIGORIFICO DE BEGIJAR SA	BEGIJAR	1998	14	Activid. de servic.relac. con agricult.ganad.(Excp.veterin.)	2.769,0	274,0	142
ESTUDIOS Y GESTIONES DEL SUR SL	DOS HERMANAS	1991	701	Actividades inmobiliarias por cuenta propia	2.636,2	269,6	143
ISO FOTON SA	MALAGA	1981	321	Fabricación de válvulas, tubos y otros componentes electrón.	77.588,0	263,7	144
R G T SERVICIOS INMOBILIARIOS SL	SEVILLA	1995	701	Actividades inmobiliarias por cuenta propia	2.759,1	262,3	145
JUAN CARLOS RAMOS VILLALOBOS SL	MALAGA	1991	453	Instalaciones de edificios y obras	5.019,9	260,7	146
ASFALTOS Y CONSTRUCCIONES UCOP SA	GRANADA	1996	232	Refino de petróleo	16.045,2	260,3	147
PARMOTOR 21 SL	GRANADA	1997	501	Venta de vehículos de motor	5.513,8	259,3	148
VIAJES BOLERO SL	TORREMOLINOS	1998	633	Activid.de agencias de viajes, mayor. y minorist. de turismo	771,8	255,1	149
TRANSPORTES GLORIA SL	MALAGA		602	Otros tipos de transporte terrestre	4.448,3	254,5	150
DADISA RADIODIAGNOSTICO SL	CADIZ	1998	851	Actividades sanitarias	182,5	254,1	151
ENCOFRADOS ALCON SL	ALGECIRAS	1998	452	Construc. general de inmuebles y obras de ingeniería civil	1.027,2	253,9	152
AUTOCARES SAEZ SL	ALMERIA	1989	602	Otros tipos de transporte terrestre	258,7	253,2	153
TECNOLOGIA INGENIERIA Y MONTAJES SL	JAEN	1995	453	Instalaciones de edificios y obras	1.296,6	251,0	154

NOMBRE DE LA EMPRESA	LOCALIDAD	AÑO DE CONSTITUCIÓN	C.N.A.E.	ACTIVIDAD	FACTURACIÓN 2002 (miles euros)	D VENTAS 99-02 (porcentaje)	Ranking
PROYECTOS RIEGOS ADMINISTRAC. Y DIR. FINCAS RUSTICAS SL	DOS HERMANAS	1989	512	Comerc.por mayor de materias primas agrar. y animales vivos	26.518,0	249,9	155
STORE ELECTRONICS SL	CHICLANA FRONTERA	1993	516	Comercio al por mayor de maquinaria y equipo	2.460,0	249,5	156
CONSTRUCCIONES PORRAS,S.A.	ANTEQUERA	1985	452	Construc. general de inmuebles y obras de ingeniería civil	8.033,6	248,3	157
ENVASES SAN ANTONIO SL	ALCONTAR	1993	212	Fabricación de artículos de papel y de cartón	419,0	248,1	158
VIAJES UNIVERCOM SL	BENALMADENA	1993	633	Activid.de agencias de viajes, mayor. y minorist. de turismo	5.921,4	246,5	159
CUELLAR ARQUITECTURA DE MARMOL SL	CANTORIA	1992	267	Industria de la piedra	3.127,2	245,7	160
COYSAN ALQUILERES SL	HUELVA	1994	702	Alquiler de bienes inmobiliarios por cuenta propia	76,1	245,5	161
CASINO TORREMAR SA	RINCON DE LA VICTORIA	1992	554	Establecimientos de bebidas	1.277,6	243,9	162
DISTRIBUCIONES AUTOMATICAS DE BEBIDAS DEL CONDADO SL	SANTISTEBAN DEL PUERTO	1995	516	Comercio al por mayor de maquinaria y equipo	985,0	240,5	163
ESTACIONES DE SERVICIO RUDISA SA	MOTRIL	1981	505	Venta al por menor de carburantes para la automoción	8.176,8	239,5	164
BINGOS ANDALUCES SA	SEVILLA	1988	927	Actividades recreativas diversas	25.211,3	237,8	165
TECOCROSSCO MAR SL	ALGECIRAS	1998	511	Intermediarios del comercio	2.357,8	236,7	166
INSTITUTO DE INNOVACION EMPRESARIAL SA	JAEN	1995	741	Activ.jurídicas,de contabilidad,auditoría,asesoría,est.merc.	600,2	236,0	167
AGRUPAPULPI SA	PULPI	1981	513	Comerc.por mayor de productos alimenticios, bebidas y tabaco	26.256,5	235,6	168
MELECTRI SL	SEVILLA	1980	453	Instalaciones de edificios y obras	1.029,1	233,0	169
RULECO SL	SEVILLA	1992	452	Construc. general de inmuebles y obras de ingeniería civil	3.557,9	232,3	170
ENERMES SL	MALAGA	1995	453	Instalaciones de edificios y obras	16.163,5	231,7	171
INSTALACIONES CONESA SL	VEJER DE LA FRONTERA	1997	453	Instalaciones de edificios y obras	317,3	230,5	172
CONSTRUCCIONES MENG0 SL	ALGECIRAS		701	Actividades inmobiliarias por cuenta propia	1.176,9	229,3	173
JIMENEZ VISO SL	LUCENA	1989	361	Fabricación de muebles	19.072,9	223,4	174
COPROBELL VALQUIVIR CONSTRUCCIONES SL	ANTEQUERA	1992	701	Actividades inmobiliarias por cuenta propia	11.154,8	223,4	175
AGROSER SL	LA CARLOTA	1984	512	Comerc.por mayor de materias primas agrar. y animales vivos	5.106,7	223,3	176
EUROPA CORK SA	LOS BARRIOS		13	Producción agraria combinada con la producción ganadera	1.248,7	222,2	177
SUMINISTROS AGRICOLAS DEL PONIENTE SL	ROQUETAS DE MAR	1999	515	Comerc.por mayor de prod.no agrarios semielaborados,chararra	1.307,8	219,3	178
ROVELECTRI SL	COIN	1992	453	Instalaciones de edificios y obras	4.675,4	217,4	179
TRADEX INFORMATICA SL	MALAGA	1998	516	Comercio al por mayor de maquinaria y equipo	5.959,0	217,3	180
JARQUIL SA	ALMERIA	1986	452	Construc. general de inmuebles y obras de ingeniería civil	2.303,4	216,8	181
TELEFONIA Y COMPLEMENTOS CG SL	ALGECIRAS	1995	526	Comercio al por menor no realizado en establecimientos	2.765,4	214,3	182
MARIMPART SA	MJAS	1997	701	Actividades inmobiliarias por cuenta propia	3.463,4	212,6	183
CONSTRUCCIONES Y DECORACION HIJOS DE A SABAN SL	LUCENA	1994	701	Actividades inmobiliarias por cuenta propia	1.532,9	212,1	184
EMIN SL	MALAGA	1986	451	Preparación de obras	2.166,5	212,0	185
LOS OLIVOS 2000 SA	RINCON DE LA VICTORIA	1989	701	Actividades inmobiliarias por cuenta propia	517,0	208,4	186
DISTRANSA DAF SA	SANTA FE	1987	501	Venta de vehículos de motor	18.380,5	207,4	187
CLINICA SAGRADO CORAZON SL	SEVILLA	1999	851	Actividades sanitarias	23.257,9	207,3	188
CRISMIRIAM SL	UBRIQUE	1995	192	Fabricación de artículos de marroquinería y viaje, y otros	1.708,1	207,2	189
MAMPARAS DE BAÑO SEVIBAN SL	SEVILLA	1993	361	Fabricación de muebles	4.334,9	207,0	190
COCINAS MOSAICO SAL	MALAGA	1998	361	Fabricación de muebles	708,5	206,5	191
ACRISTALAMIENTOS M M F SL	UMBRETE	1996	281	Fabricación de elementos metálicos para la construcción	2.264,2	206,5	192
JET MAQUINARIA AUXILIAR PARA LA CONSTRUCCION SL	MARBELLA	1996	713	Alquiler de maquinaria y equipo	713,8	206,1	193
VIDEO PROMOCION SL	TORREMOLINOS	1981	921	Actividades cinematográficas y de vídeo	1.691,7	204,8	194
URIVA SA	SEVILLA	1972	701	Actividades inmobiliarias por cuenta propia	41.151,5	204,5	195
BUGANVILLA HOTELS SA	ALMONTE	1991	551	Hoteles	268,6	202,7	196
PROGRESAN SL	SABIOTE	1992	452	Construc. general de inmuebles y obras de ingeniería civil	2.840,0	202,4	197
PINTURAS Y APLICACIONES DEL ESTRECHO SL	CHICLANA FRONTERA	1998	747	Actividades industriales de limpieza	1.984,6	202,3	198
AUTOESCUELA GRUPO GUIA SL	MALAGA	1996	804	Formación permanente y otras actividades de enseñanza	861,6	202,3	199
CONSTRUCCIONES PACO HUERTAS SL	CHAUCHINA	1994	701	Actividades inmobiliarias por cuenta propia	3.563,7	201,5	200
GENERAL DE SERVICIOS INTEGRALES SA	MAIRENA DEL ALJARAFFE	1990	455	Alquiler de equipo de construcción o demolición dotado de op	21.305,1	200,3	201
ATLANTIC BLUE SL	ALMONTE	1993	14	Activid. de servic.relac. con agricult.ganad.(Excp.veterin.)	1.985,3	199,2	202
EXCAVACIONES RUIZ Y MONEDERO SL	GUADIX	1991	602	Otros tipos de transporte terrestre	13.961,1	197,7	203
SOCIEDAD MUNICIPAL DE APARCAMIENTOS Y SERVICIOS SA	MALAGA	1986	632	Otras actividades anexas a los transportes	17.756,6	197,5	204
ESTUDIO PEREDA 4 SL	MALAGA	1990	454	Acabado de edificios y obras	2.266,4	197,3	205
BAÑO IMAGEN SL	SEVILLA	1997	361	Fabricación de muebles	2.902,7	196,7	206
ARIDOS OJEN SL	OJEN	1992	703	Actividades inmobiliarias por cuenta de terceros	2.081,1	196,5	207
GRUHERSAN SOCIEDAD DE RESPONSABILIDAD LIMITADA	GRANADA	1993	703	Actividades inmobiliarias por cuenta de terceros	536,0	196,4	208

EMPRESAS GACELAS

NOMBRE DE LA EMPRESA	LOCALIDAD	AÑO DE CONSTITUCIÓN	C.N.A.E.	ACTIVIDAD	FACTURACIÓN 2002 (miles euros)	D VENTAS 99-02 (porcentaje)	Ranking
SEVILLANA DE EXPANSION SA	ALCALA DE GUADAIRA	1972	513	Comerc.por mayor de productos alimenticios, bebidas y tabaco	71.113,0	196,0	209
TRANSGRACAR SL	LINARES	1996	602	Otros tipos de transporte terrestre	695,8	195,9	210
DILUZ AGUILAR Y CAMPOS SL	MALAGA	1992	453	Instalaciones eléctricas	684,3	195,5	211
AGRICOLA MIGUEL VALERO SL	ALHAURIN EL GRANDE	1998	501	Venta de vehículos de motor	3.248,0	195,1	212
TELELICOR 2000 SA	MALAGA	1999	511	Intermediarios del comercio	3.865,3	195,0	213
ANPESA MELT SL	CORDOBA	1994	453	Instalaciones de edificios y obras	1.010,5	195,0	214
DATA CONTROL TECNOLOGIAS DE LA INFORMACION SA	MALAGA	1992	726	Otras actividades relacionadas con la informática	3.202,8	194,3	215
LARA Y LOPEZ AUTOBUSES SL	RONDA	1994	602	Otros tipos de transporte terrestre	882,2	193,9	216
ILUMINACIONES XIMENEZ SA	PUENTE GENIL	1982	453	Instalaciones de edificios y obras	9.023,5	192,2	217
CONSTRUCCIONES GAMEZ RAMOS SA	GRANADA	1982	452	Construc. general de inmuebles y obras de ingeniería civil	30.853,1	191,5	218
DEGRA ALAMEDA SA	PULIANAS	1997	516	Comercio al por mayor de maquinaria y equipo	9.508,3	191,4	219
PINTURAS EUROTEx SA	EL VISO DE ALCOR	1989	524	Otro comerc.por menor de artíc. nuevos en establ.especializ.	12.449,6	190,7	220
REMOSUR SL	CORDOBA	1986	453	Instalaciones de edificios y obras	5.708,3	190,5	221
MANUEL J GALLARDO SL	SEVILLA	1990	517	Otro comercio al por mayor	321,9	190,4	222
FACRISUR SL	SEVILLA	1992	286	Fabric. artíc. de cuchillería y cubertería,herram., ferreter.	233,6	190,0	223
TELVENT OUTSOURCING SA	SEVILLA	1994	722	Consulta de aplicaciones informáticas y sumin.programas inf.	4.766,0	189,8	224
SUMINISTROS PUERTO Y BAHIA SL	CADIZ	1988	513	Comerc.por mayor de productos alimenticios, bebidas y tabaco	5.394,1	189,6	225
PASANDO EL RIO SL	SEVILLA	1994	522	Comerc.por menor de alimentos,bebidas y tabaco en establ.	4.546,2	189,6	226
UNION COMPRAS ALMACENISTAS DE FERRETERIA AIE	MALAGA	1994	911	Activ. organizac. empresariales, profesionales y patronales	3.192,3	189,3	227
FLUIDOS MECANIZADOS INDUSTRIALES-FLAMESA SL	OGIJARES	1996	453	Instalaciones de edificios y obras	2.578,7	189,1	228
NUEVO QUINTO SA	SEVILLA	1968	701	Actividades inmobiliarias por cuenta propia	24.574,1	188,9	229
PISCINAS GUNITE SL	MALAGA	1991	452	Construc. general de inmuebles y obras de ingeniería civil	3.207,8	188,9	230
SOLJUBEN CONSTRUCCIONES SL	ESTEPONA	1995	452	Construc. general de inmuebles y obras de ingeniería civil	3.216,3	187,3	231
P.C. ELECTRONICA SL	ALHAURIN DE LA TORRE	1994	514	Comerc.por mayor de productos de consumo no alimenticios	460,4	187,2	232
NERVADOS SA	LA CARLOTA	1989	266	Fabricación de elementos de hormigón, yeso y cemento	13.819,8	185,3	233
GESTIONES Y EXCLUSIVAS DEL SUR SA	MALAGA	1997	702	Alquiler de bienes inmobiliarios por cuenta propia	1.205,9	184,8	234
MONTAJES ELECTRICOS LOPEZ DIAZ SL	SEVILLA	1991	527	Reparación de efectos personales y enseres domésticos	3.147,4	184,6	235
JOSE REYES SALVADO SL	CONIL DE LA FRONTERA	1992	452	Construc. general de inmuebles y obras de ingeniería civil	5.106,2	184,4	236
CENTRO DE ESTUDIOS DE MATERIALES Y CONTROL DE OBRA SA	JAEN	1972	742	Serv.técnicos arquitectura e ingeniería y activ. relacion.	16.577,6	184,4	237
NIDESUR SL	CORDOBA	1996	451	Preparación de obras	6.581,0	184,4	238
A.I. ALBATROS SL	UTRERA	1995	804	Formación permanente y otras actividades de enseñanza	133,1	183,7	239
CLINICA RINCON BEJAR SL	VELEZ-MALAGA		741	Activ.jurídicas,de contabilidad,auditoría,asesoría,est.merc.	1.599,2	183,3	240
EXPLOTACIONES LAS MISIONES SL	ALCALA DE GUADAIRA	1989	454	Acabado de edificios y obras	12.005,8	182,9	241
TODOGAS HUELVA SL	HUELVA	1991	453	Instalaciones de edificios y obras	954,0	182,1	242
VENTA JUAN CARLOS SL	JEREZ DE LA FRONTERA	1993	554	Establecimientos de bebidas	866,9	182,0	243
BAÑOS DE FUENCALIENTE SA	POZOBLANCO	1960	930	Actividades diversas de servicios personales	246,6	181,9	244
689 SYSTEMS SL	SEVILLA	1995	703	Actividades inmobiliarias por cuenta de terceros	1.842,2	181,8	245
SADIEL SA SDAD. ANDALUZA DESARROLLO INFORMAT.Y ELECTR.	SEVILLA	1984	741	Activ.jurídicas,de contabilidad,auditoría,asesoría,est.merc.	46.047,6	181,4	246
NADALES LIBROS SL	MALAGA	1990	514	Comerc.por mayor de productos de consumo no alimenticios	3.965,4	181,2	247
INICIATIVAS DE DESARROLLO DE LOS PALACIOS SL	PALACIOS Y VILLAFRANCA	1993	741	Activ.jurídicas,de contabilidad,auditoría,asesoría,est.merc.	4.858,2	180,8	248
CONSTRUCCIONES VERA SA	MALAGA	1969	452	Construc. general de inmuebles y obras de ingeniería civil	103.919,1	180,4	249
MENA ESCABIAS SL	ARJONA	1998	515	Comerc.por mayor de prod.no agrarios semielaborados,chatarra	1.623,0	179,6	250
SODINUR SERVICIOS INMOBILIARIOS SL	MAIRENA DEL ALJARAFFE	1994	701	Actividades inmobiliarias por cuenta propia	1.415,1	179,1	251
INDUSTRIAL VARYSA SL	JAEN	1985	503	Venta de repuestos y accesorios de vehículos de motor	1.092,9	179,0	252
VERAMETAL SL	VERA	1995	281	Fabricación de elementos metálicos para la construcción	452,8	178,3	253
MECANIZADOS EULOGIO PEÑA SL	MAIRENA DEL ALJARAFFE	1991	287	Fabricación de productos metálicos diversos, excepto muebles	2.652,9	178,2	254
CONTINENTAL TRUCKS,S.L.	CADIZ	1995	602	Otros tipos de transporte terrestre	3.382,2	178,1	255
MAMPAGOYA SL	ALCALA DE GUADAIRA	1997	287	Fabricación de productos metálicos diversos, excepto muebles	6.077,1	177,5	256
DIMASA DISTRIBUIDORA MALAGUEÑA DE SANEAMIENTOS SL	MALAGA	1996	521	Comercio al por menor en establecimientos no especializados	2.306,9	177,4	257
VIAJES FUENTES SL	SEVILLA	1993	633	Activid.de agencias de viajes, mayor. y minorist. de turismo	4.434,1	177,3	258

NOMBRE DE LA EMPRESA	LOCALIDAD	AÑO DE CONSTITUCIÓN	C.N.A.E.	ACTIVIDAD	FACTURACIÓN 2002 (miles euros)	D VENTAS 99-02 (porcentaje)	Ranking
J CRAVIOTTO SA	EL EJIDO	1987	266	Fabricación de elementos de hormigón, yeso y cemento	5.651,5	176,6	259
BERROCAL RODRIGUEZ SL	DOS HERMANAS	1999	513	Comerc.por mayor de productos alimenticios, bebidas y tabaco	3.299,8	175,9	260
ALMACEN DE MARISCOS GONZALEZ SL	TOMARES	1996	513	Comerc.por mayor de productos alimenticios, bebidas y tabaco	6.009,1	175,4	261
ANDALUZA DE TREFILERIA Y GALVANIZADO SL	LA CARLOTA	1994	274	Produc.y primera transf.metales preciosos y otros no ferreos	4.410,7	174,8	262
FERIAFONE SL	MARBELLA	1994	524	Otro comerc.por menor de artíc. nuevos en establ.especializ.	3.785,7	174,0	263
CONSTRUCCIONES GUI SUL	SANLUCAR BARRAMEDA	1995	452	Construc. general de inmuebles y obras de ingeniería civil	17.042,9	173,9	264
AUDITORIA Y CONSULTA SA	SEVILLA	1988	741	Activ.jurídicas,de contabilidad,auditoría,asesoría,est.merc.	922,2	173,6	265
SERVICIOS LEGALES CARRETERO SL EN LIQUIDACION	MARBELLA	1986	741	Activ.jurídicas,de contabilidad,auditoría,asesoría,est.merc.	2.178,7	172,8	266
GRUPO BARROSO INVERSIONES SA	LACHAR	1991	70	Actividades inmobiliarias	182,3	171,2	267
DECA 1285 SL	ALHAURIN DE LA TORRE	1994	513	Comerc.por mayor de productos alimenticios, bebidas y tabaco	3.540,6	170,9	268
SAN JACINTO DE BAILEN SL	BAILEN	1998	748	Actividades empresariales diversas	3.261,7	170,2	269
TELCO INSTALACIONES SL	MARBELLA	1994	453	Instalaciones de edificios y obras	3.298,0	170,0	270
PROTECCION SALUD PUBLICA SL	VIATOR	1995	747	Actividades industriales de limpieza	1.619,5	169,9	271
CONSTRUCCIONES HNOS MENA MADUENO,S.L.	ESTEPONA	1995	701	Actividades inmobiliarias por cuenta propia	1.119,3	169,4	272
COSENTINO SA	CANTORIA	1989	515	Comerc.por mayor de prod.no agrarios semielaborados,chatarra	87.173,9	169,0	273
DISTRIBUIDORA DE CONSTRUCCION HUESCAR SL	HUESCAR	1990	515	Comerc.por mayor de prod.no agrarios semielaborados,chatarra	565,5	168,4	274
COMERCIAL ROSA ROSA SL	HUELVA	1988	748	Actividades empresariales diversas	1.131,1	167,7	275
GEA 21 SA	SEVILLA	1995	741	Activ.jurídicas,de contabilidad,auditoría,asesoría,est.merc.	41.958,2	167,2	276
AVEL PASTOR SL	MACAEL		267	Industria de la piedra	1.435,9	166,7	277
JASPE DEL GENIL SL	PUENTE GENIL	1989	141	Extracción de piedra	3.939,6	165,8	278
INSERCO INGENIEROS SL	SEVILLA	1990	742	Serv.técnicos arquitectura e ingeniería y activ. relacion.	1.635,0	165,8	279
COMPLEJO TURISTICO MOLINO DE SAYDO SL	MOLLINA	1990	551	Hoteles	705,0	165,5	280
EXCAVACIONES HURTADO SA	MALAGA		631	Manipulación y depósito de mercancías	1.510,0	165,4	281
EFANSA MALAGA SL	TORREMOLINOS	1997	452	Construc. general de inmuebles y obras de ingeniería civil	8.985,5	165,1	282
PUBLI SUEL SL	FUENGIROLA	1994	703	Actividades inmobiliarias por cuenta de terceros	1.342,6	165,0	283
LOMA NOR SL	EL EJIDO	1994	513	Comerc.por mayor de productos alimenticios, bebidas y tabaco	12.103,7	164,8	284
ACONDICIONAMIENTO DE AIRE BEMI SL	MALAGA		453	Instalaciones de edificios y obras	1.283,7	163,9	285
SURPLASTIK SL	HINOJOS	1994	514	Comerc.por mayor de productos de consumo no alimenticios	4.899,3	163,6	286
AGUA Y ESTRUCTURAS SA	SEVILLA	1966	742	Serv.técnicos arquitectura e ingeniería y activ. relacion.	15.402,0	163,2	287
EASUR SL	CUEVAS DE ALMANZORA	1988	11	Producción agrícola	7.575,7	163,0	288
ONUBENSE DESARROLLO INMOBILIARIO SA	HUELVA	1998	701	Actividades inmobiliarias por cuenta propia	59.470,0	162,6	289
CLIVEN SA	MARBELLA	1985	453	Instalaciones de edificios y obras	3.956,2	162,3	290
VIGUETAS GUILLENA SL	GUILLENA	1996	266	Fabricación de elementos de hormigón, yeso y cemento	2.986,9	162,0	291
JUBEANSA SL	GUADIARO		748	Actividades empresariales diversas	1.237,5	161,9	292
UNIGRAFLET SL	ALBOLOTE	1993	513	Comerc.por mayor de productos alimenticios, bebidas y tabaco	4.935,7	161,5	293
TRANSVIAL GRUPO EMPRESARIAL SL	MARBELLA	1996	452	Construc. general de inmuebles y obras de ingeniería civil	6.314,0	161,1	294
EMTE ANDALUCIA SA	VALENCINA CONCEPCION	1990	453	Instalaciones de edificios y obras	4.738,4	161,0	295
ASETIR S.L.	HUERCAL DE ALMERIA	1992	741	Activ.jurídicas,de contabilidad,auditoría,asesoría,est.merc.	2.019,0	161,0	296
GRANJAS PAREJA SL	FUENSANTA DE MARTOS	1996	12	Producción ganadera	5.635,0	160,9	297
CONSTRUCCIONES METALICAS DEL PONIENTE SL	EL EJIDO	1988	342	Fabric.carrocerías para vehículos a motor,remolques y semir.	633,4	160,8	298
MORERA VALLEJO CORREDURIA DE SEGUROS SA	SEVILLA	1986	741	Activ.jurídicas,de contabilidad,auditoría,asesoría,est.merc.	1.088,6	159,5	299
FRIO LUCARPE SL	ALGECIRAS	1997	453	Instalaciones de edificios y obras	1.498,2	159,0	300
CONSTRUCC. Y PROMOCIONES SEBASTIAN DOMINGUEZ E HIJOS SL	MAIRENA DEL ALCOR	1994	452	Construc. general de inmuebles y obras de ingeniería civil	7.761,7	158,9	301
MESON BAR EL FLAMENCO SL	MARACENA	1994	553	Restaurantes	137,7	158,7	302
COMERCIAL RAMON JIMENEZ SL	MALAGA	1985	513	Comerc.por mayor de productos alimenticios, bebidas y tabaco	4.723,9	158,6	303
CAMPESTUR SL	NIJAR	1990	552	Camping y otros tipos de hospedaje de corta duración	1.125,8	156,9	304
TIRESUR SL	PELIGROS	1996	503	Venta de repuestos y accesorios de vehículos de motor	4.854,3	156,8	305
MGR GRUPO INFORMATICO SL	CORDOBA	1995	516	Comercio al por mayor de maquinaria y equipo	32.697,6	156,6	306
MALAGA MECANICA Y CHAPA SL	MALAGA	1997	501	Venta de vehículos de motor	1.296,1	156,3	307
ORES Y BRYAN CORREDURIA DE SEGUROS SL	MALAGA	1990	672	Actividades auxiliares de seguros y planes de pensiones	758,9	156,1	308
NOVAELEC SL	PUERTO DE SANTA MARIA	1992	516	Comercio al por mayor de maquinaria y equipo	2.697,5	155,4	309
ESTACION DE SERVICIOS LOS REMEDIOS SA	CARTAMA	1985	505	Venta al por menor de carburantes para la automoción	3.097,9	154,2	310
ORTOFAGRA SL	SANTA FE	1994	514	Comerc.por mayor de productos de consumo no alimenticios	3.849,0	153,9	311
MOLINO Y VUELTAS CONSTRUCCIONES SL	CHAUCHINA	1989	452	Construc. general de inmuebles y obras de ingeniería civil	5.049,2	153,8	312
INGENIERIA GESTION Y SERVICIOS DE RONDA SL	RONDA	1992	742	Serv.técnicos arquitectura e ingeniería y activ. relacion.	749,8	153,6	313

EMPRESAS GACELAS

NOMBRE DE LA EMPRESA	LOCALIDAD	AÑO DE CONSTITUCIÓN	C.N.A.E.	ACTIVIDAD	FACTURACIÓN 2002 (miles euros)	D VENTAS 99-02 (porcentaje)	Ranking
CONSTRUCCIONES IZAMARA SL	LEBRIJA	1996	452	Construc. general de inmuebles y obras de ingeniería civil	2.109,7	153,3	314
IREST SUR SL	JEREZ DE LA FRONTERA	1995	281	Fabricación de elementos metálicos para la construcción	1.341,8	153,1	315
INVERQUER SA	SEVILLA	1990	748	Actividades empresariales diversas	447,1	152,3	316
ESCIMEN SL	MANILVA	1997	452	Construc. general de inmuebles y obras de ingeniería civil	6.404,2	152,2	317
ANALISIS DEL TERRITORIO SL	SEVILLA	1992	742	Serv.técnicos arquitectura e ingeniería y activ. relacion.	946,0	152,2	318
ESTACION DE SERVICIOS ELVIRIA SL	MARBELLA	1976	505	Venta al por menor de carburantes para la automoción	1.703,2	151,8	319
CONSTRUCCIONES HIDALGO EL CHINO SL	LA ZUBIA	1994	701	Actividades inmobiliarias por cuenta propia	1.854,4	151,5	320
FRIGORIFICOS HERMANOS LOZANO SA	ALGECIRAS	1986	513	Comerc.por mayor de productos alimenticios, bebidas y tabaco	201,0	150,9	321
PROCUBITOS SL	SAN ROQUE	1988	1589	Alimentos diversos	1.892,3	150,8	322
EMPRESA DE ASISTENCIA TECNICA Y GEOTECNIA SL	MALAGA	1994	742	Serv.técnicos arquitectura e ingeniería y activ. relacion.	1.558,9	150,2	323
ECO FRUYSER SL	MALAGA	1997	513	Comerc.por mayor de productos alimenticios, bebidas y tabaco	3.461,0	149,7	324
LA BUENA CEPA SL	VIATOR	1999	513	Comerc.por mayor de productos alimenticios, bebidas y tabaco	1.080,2	149,0	325
CONSTRUCCIONES MANUEL ZAMBRANO SA	CARTAYA	1986	452	Construc. general de inmuebles y obras de ingeniería civil	4.976,2	148,5	326
SUPHERME SL	DOS HERMANAS	1992	522	Comerc.por menor de alimentos,bebidas y tabaco en establ.	4.454,8	148,5	327
VIDRIERA MONTILLANA SL	MONTILLA	1993	515	Comerc.por mayor de prod.no agrarios semielaborados,chatarra	4.306,0	148,3	328
ESCAYOLAS ALVARO SL	CARMONA	1989	265	Fabricación de cemento, cal y yeso	5.301,2	148,2	329
BIZAN SA	JAEN	1990	514	Comerc.por mayor de productos de consumo no alimenticios	3.289,6	147,9	330
ALIMENTOS DEL ALJARAFE SL	SANLUCAR LA MAYOR	1992	1589	Alimentos diversos	3.894,7	147,2	331
PUERTAS POLISUR SL	LUCENA	1998	361	Fabricación de muebles	3.524,5	146,6	332
C.M.A. QUIRURGICA SL	MALAGA	1988	523	Comerc.por menor de prod.farmacéuticos,artíc.belleza,higiene	3.033,7	146,4	333
CONSTRUCCIONES ARAGONES MORALES SL	FERNAN NUÑEZ	1993	452	Construc. general de inmuebles y obras de ingeniería civil	7.751,4	146,1	334
ASTIGLASS SL	ECIJA	1993	261	Fabricación de vidrio y productos de vidrio	3.606,7	145,9	335
MELESUR SAL	MALAGA	1994	453	Instalaciones de edificios y obras	4.976,1	145,8	336
HIJOS DE MIGUEL PEREZ RUIZ SA	SEVILLA	1962	524	Otro comerc.por menor de artíc. nuevos en establ.especializ.	1.221,8	145,7	337
ARIDOS LA HERRADURA SL	VEJER DE LA FRONTERA	1996	142	Extracción de arenas y arcillas	2.372,6	145,4	338
BEFESA TRATAMIENTOS ESPECIALES SL	CADIZ	1973	748	Actividades empresariales diversas	3.208,8	144,7	339
CONSTRUCCIONES Y DECORACION ESPINOSA Y PALOMARES SL	LA CAROLINA	1980	515	Comerc.por mayor de prod.no agrarios semielaborados,chatarra	3.764,8	144,6	340
MATERIALES Banzur ARCHIDONA SL	ARCHIDONA	1998	281	Fabricación de elementos metálicos para la construcción	399,9	144,2	341
INSTALACIONES DE FONTANERIA JUAN ANTONIO PADILLA SL	MALAGA	1995	453	Instalaciones de edificios y obras	2.346,2	144,1	342
ROMERO Y SIMON SA CORREDORES DE SEGUROS	GRANADA	1987	672	Actividades auxiliares de seguros y planes de pensiones	2.561,4	143,7	343
ASTILLEROS CONRADO MORENO SL	ISLA CRISTINA	1958	351	Construcción y reparación naval	3.081,8	143,4	344
VIUBER SL	MAIRENA DEL ALJARAFE	1984	524	Otro comerc.por menor de artíc. nuevos en establ.especializ.	9.227,0	143,0	345
FRUTAS DIAZ MOGUER SL	MOGUER	1998	513	Comerc.por mayor de productos alimenticios, bebidas y tabaco	3.601,2	143,0	346
TRANS-ELSANZ SL	VALENCINA CONCEPCION	1996	455	Alquiler de equipo de construcción o demolición dotado de op	4.418,8	142,5	347
TURISMO SIGLO XXI SL	GRANADA	1999	551	Hoteles	6.382,8	142,3	348
M P PRODUCTIVIDAD SA	SEVILLA	1991	748	Actividades empresariales diversas	6.523,5	142,3	349
CONSTRUCCIONES INDUSTRIALES ANDALUZAS SA	LINARES	1975	341	Fabricación de vehículos de motor	4.232,5	142,2	350
SEGURANDALUS MEDIAC. SA CORR.D.SEG. VIN. A UNICORP VIDA cia	MALAGA	1991	672	Actividades auxiliares de seguros y planes de pensiones	5.443,7	142,0	351
MATERIALES Y CONSTRUCCION LOSADA SA	CABEZAS DE SAN JUAN	1986	515	Comerc.por mayor de prod.no agrarios semielaborados,chatarra	3.512,9	141,8	352
HORMIGONES N Y B SA	SEVILLA	1991	266	Fabricación de elementos de hormigón, yeso y cemento	20.825,5	141,3	353
CENTRO MEDICO NTRA. SRA. LOS ANGELES DE MONTEQUINTO SL	DOS HERMANAS	1995	851	Actividades sanitarias	113,3	141,3	354
NEW SERVICE JEREZ SL	JEREZ DE LA FRONTERA	1993	323	Fabric.aparatos de recepc., grabac.y reproduc.sonido e imag.	872,8	141,1	355
CRISTALERIA Y ALUMINIO MAQUEDA SL	MALAGA	1991	454	Acabado de edificios y obras	639,8	140,8	356
TREVENQUE SISTEMAS DE INFORMACION SL	GRANADA	1992	722	Consulta de aplicaciones informáticas y sumin.programas inf.	1.752,1	140,5	357
BETICA DE APLICACIONES SL	GELVES	1996	454	Acabado de edificios y obras	2.584,2	140,3	358
MONTAJES INDUSTRIALES CAORZA SL	RONDA	1997	454	Acabado de edificios y obras	2.582,4	140,0	359
INTELSUR SL	ALGECIRAS	1987	454	Acabado de edificios y obras	803,4	139,9	360
JALSOSA SL	GRANADA	1994	244	Fabricación de productos farmacéuticos	1.925,2	139,7	361
PARAMITAS SL	ATARFE	1997	514	Comerc.por mayor de productos de consumo no alimenticios	4.610,5	139,4	362
PERSIANAS ECIJANAS SL	ECIJA	1988	203	Fabric. estruct. madera y piezas carpintería y ebanistería	8.110,4	138,9	363

NOMBRE DE LA EMPRESA	LOCALIDAD	AÑO DE CONSTITUCIÓN	C.N.A.E.	ACTIVIDAD	FACTURACIÓN 2002 (miles euros)	D VENTAS 99-02 (porcentaje)	Ranking
TRANSPORTES SANTIAGO RODRIGUEZ GELO SL	ALBAIDA DEL ALJARAFE	1993	515	Comerc.por mayor de prod.no agrarios semielaborados,chatarra	2.453,0	138,6	364
ARIDOS Y HORMIGONES HISPALENSE SL	CASTILLEJA DE GUZMAN	1996	266	Fabricación de elementos de hormigón, yeso y cemento	5.679,3	138,2	365
EL PAN DE CADA DIA SL	VALENCINA CONCEPCION	1998	1582	Panadería y confitería	4.162,2	137,3	366
CRISTALERIAS SAN LUIS SL	MALAGA	1989	454	Acabado de edificios y obras	3.759,1	137,2	367
ILUMINACIONES RIVAS SA	PUENTE GENIL	1985	453	Instalaciones de edificios y obras	2.161,7	137,0	368
ALBERO PIEL SA	MONTILLA	1988	192	Fabricación de artículos de marroquinería y viaje, y otros	4.075,0	136,5	369
INDALAUTO SA	HUERCAL DE ALMERIA	1993	501	Venta de vehículos de motor	13.769,8	136,5	370
CANO MATERIALES DE CONSTRUCCION SL	RINCON DE LA VICTORIA	1983	515	Comerc.por mayor de prod.no agrarios semielaborados,chatarra	4.782,1	135,8	371
ELMYA SA	SEVILLA	1969	453	Instalaciones de edificios y obras	7.167,9	135,1	372
MARINA SUN TRAVEL SA	FUENGIROLA	1985	633	Activid.de agencias de viajes, mayor. y minorist. de turismo	2.102,5	134,9	373
FUMIGACION AEREA ANDALUZA SA	PALMA DEL RIO	1978	747	Actividades industriales de limpieza	16.066,5	134,8	374
A.F. FISCALISTAS SL	MARBELLA	1996	741	Activ.jurídicas,de contabilidad,auditoría,asesoría,est.merc.	750,9	134,7	375
ELECTRO ORBE SL	MEDINA SIDONIA	1992	524	Otro comerc.por menor de artíc. nuevos en establ.especializ.	465,7	134,3	376
SA DE VEHICULOS REPUESTOS Y SERVICIOS	HUERCAL DE ALMERIA	1975	501	Venta de vehículos de motor	17.687,3	134,3	377
OLMO Y VALERO SL	MANCHA REAL	1995	316	Fabricación de otro equipo eléctrico	901,3	134,1	378
YESOS Y ESCAYOLAS A. Y M. CARRETERO SL	PELIGROS	1997	701	Actividades inmobiliarias por cuenta propia	356,7	133,9	379
MADI CONTROL SL	MALAGA	1993	516	Comercio al por mayor de maquinaria y equipo	807,0	133,8	380
CODET SA	ALHAURIN EL GRANDE	1993	452	Construc. general de inmuebles y obras de ingeniería civil	1.716,7	133,8	381
HIDALGO VALIENTE SL	PUERTO DE SANTA MARIA	1995	524	Otro comerc.por menor de artíc. nuevos en establ.especializ.	1.628,2	133,6	382
TRANSCHICLANA SL	CHICLANA FRONTERA	1994	602	Otros tipos de transporte terrestre	1.688,8	132,1	383
CONSTRUCCIONES BONIFACIO SOLIS SL	MARBELLA	1989	452	Construc. general de inmuebles y obras de ingeniería civil	89.892,1	131,6	384
MODULAR DESCASUR SL	ECIJA	1991	454	Acabado de edificios y obras	6.250,5	131,5	385
CONSTRUCTORA ALMONTEÑA SL	ALMONTE	1986	452	Construc. general de inmuebles y obras de ingeniería civil	4.964,1	131,5	386
QUIMICA TECNICA SA	MALAGA	1987	246	Fabricación de otros productos químicos	7.758,9	131,4	387
IMAGEN AND CONGRESOS SA	SEVILLA	1988	748	Actividades empresariales diversas	953,2	131,0	388
TRANSMOTA SL	ALCALA LA REAL	1992	634	Organización del transporte de mercancías	7.411,5	131,0	389
C P COMPONENTES SL	SEVILLA	1991	516	Comercio al por mayor de maquinaria y equipo	12.000,9	130,9	390
SUMINISTROS INDUSTRIALES SAYGU SL	HUERCAL DE ALMERIA	1989	516	Comercio al por mayor de maquinaria y equipo	1.219,1	130,5	391
CERAMICA EL INDALO SA	SORBAS	1988	264	Fabric. ladrillos, tejas y prod.tierras cocidas para constr.	5.234,0	130,3	392
SOCIEDAD ESTATAL DE GESTION DE ACTIVOS SA	SEVILLA	1982	741	Activ.jurídicas,de contabilidad,auditoría,asesoría,est.merc.	7.427,0	129,7	393
PUERTAS COARMA SL	MALAGA	1994	203	Fabric. estruct. madera y piezas carpintería y ebanistería	1.513,3	129,7	394
MOVIMIENTOS TIERRAS HNOS. GARCIA MOTRIL SL	MOTRIL	1992	451	Preparación de obras	10.556,1	129,5	395
HIERROS MANZANO SL	ALHAURIN DE LA TORRE	1996	515	Comerc.por mayor de prod.no agrarios semielaborados,chatarra	1.102,7	129,2	396
PUMA CANARIAS SA	CORDOBA	1998	515	Comerc.por mayor de prod.no agrarios semielaborados,chatarra	5.207,5	128,8	397
HISPABAÑO SL	SEVILLA	1995	361	Fabricación de muebles	1.817,0	128,7	398
RECICLADOS TUCCITANOS SL	MARTOS	1995	371	Reciclaje de chatarra y desechos de metal	1.778,5	128,6	399
HUSGA SL	GRANADA	1994	452	Construc. general de inmuebles y obras de ingeniería civil	3.863,7	128,0	400
MONFER ILUMINACION SL	HERRERA	1997	453	Instalaciones de edificios y obras	788,1	127,9	401
CERAMICA SANTA LUCIA SL	GUARROMAN	1988	264	Fabric. ladrillos, tejas y prod.tierras cocidas para constr.	1.646,3	127,6	402
RH UNO SL	SANLUCAR BARRAMEDA	1995	701	Actividades inmobiliarias por cuenta propia	2.612,2	127,5	403
EMAZCO GRANADA SL	GRANADA	1992	927	Actividades recreativas diversas	74,8	127,4	404
INSELEC INGENIERIA Y MONTAJES ELECTRICOS SL	CHICLANA FRONTERA	1996	453	Instalaciones de edificios y obras	2.384,4	126,7	405
MIGUEL MERINO DISTRIBUCIONES SL	PUERTO DE SANTA MARIA	1995	513	Comerc.por mayor de productos alimenticios, bebidas y tabaco	12.330,6	126,4	406
CONSTRUCCIONES Y FERRALLA CONFER SL	DOS HERMANAS	1997	701	Actividades inmobiliarias por cuenta propia	3.052,0	126,1	407
CONSTRUCCIONES METALICAS BERGAZ SL	ALMERIA	1994	281	Fabricación de elementos metálicos para la construcción	926,5	125,7	408
COMPLEJO HOSTELERO LOS CEREZOS SL	MONACHIL	1992	553	Restaurantes	852,7	125,4	409
MARINO JOSE,S.L.	FUENGIROLA	1995	553	Restaurantes	1.255,1	125,3	410
BRAMOSIA TRANSPORTES SA.	PELIGROS	1985	634	Organización del transporte de mercancías	10.295,9	125,2	411
AL ANDALUS SUMIN. Y SERV.GRLS. OBRAS Y ESTRUCTURAS SL	PALACIOS Y VILLAFRANCA	1994	266	Fabricación de elementos de hormigón, yeso y cemento	833,6	125,1	412
GEFILASE DE JAEN SL	JAEN	1996	741	Activ.jurídicas,de contabilidad,auditoría,asesoría,est.merc.	365,2	125,0	413
PLAS RESUR SA	DOS HERMANAS	1989	222	Artes gráficas y activ. de serv. relacionados con las mismas	1.996,5	124,6	414
MATERIALES DE CONSTRUCCION CAMPO DE GIBRALTAR SL	SAN ROQUE	1996	515	Comerc.por mayor de prod.no agrarios semielaborados,chatarra	2.914,6	124,6	415
MANUEL DOMINGUEZ VETERINARIA SL	CORIA DEL RIO	1998	852	Actividades veterinarias	3.859,5	124,4	416
EVEROFI ELECTRICIDAD SA	MARBELLA	1980	453	Instalaciones de edificios y obras	2.070,3	124,3	417

EMPRESAS GACELAS

NOMBRE DE LA EMPRESA	LOCALIDAD	AÑO DE CONSTITUCIÓN	C.N.A.E.	ACTIVIDAD	FACTURACIÓN 2002 (miles euros)	D VENTAS 99-02 (porcentaje)	Ranking
ENRIQUE DE FRUTOS E HIJOS SA	SEVILLA	1981	515	Comerc.por mayor de prod.no agrarios semielaborados,chatarra	2.569,3	124,2	418
GANADERIA Y PIENSOS ANDALUCES SA	CAMPILLOS	1976	157	Fabricación de productos para la alimentación animal	14.566,6	123,9	419
ISLASUR SA	ISLA MAYOR	1988	513	Comerc.por mayor de productos alimenticios, bebidas y tabaco	9.167,5	123,9	420
PAYRESA SL	MALAGA	1988	515	Comerc.por mayor de prod.no agrarios semielaborados,chatarra	6.457,7	123,7	421
MATRICOR SL	CORDOBA	1990	292	Fabric.otra maquinaria,equipo y material mecánico uso gener.	2.935,2	123,7	422
CIBERNET SISTEMAS INFORMATICOS SL	MAIRENA DEL ALJARAFFE	1991	524	Otro comerc.por menor de artíc. nuevos en establ.especializ.	2.409,1	123,6	423
CLAVE CONSULTING EMPRESA DE TRABAJO TEMPORAL SL	SEVILLA	1993	745	Selección y colocación de personal	19.464,4	123,6	424
DISEÑOS Y PROYECTOS TECNICOS SA	DOS HERMANAS	1993	281	Fabricación de elementos metálicos para la construcción	19.750,1	123,6	425
GUILLERMO GARCIA MUÑOZ SL	JAEN	1986	516	Comercio al por mayor de maquinaria y equipo	11.952,1	123,4	426
AFILINE SL	SEVILLA	1999	804	Formación permanente y otras actividades de enseñanza	921,9	123,4	427
LAZO Y DUQUE SL	VALVERDE DEL CAMINO	1958	193	Fabricación de calzado	856,0	123,3	428
EURO SUR DE SANLUCAR SL	SANLUCAR BARRAMEDA	1999	515	Comerc.por mayor de prod.no agrarios semielaborados,chatarra	1.929,3	122,9	429
FUENPLADEC SL	MIJAS	1996	452	Construc. general de inmuebles y obras de ingeniería civil	1.573,0	122,6	430
DISTRIBUCIONES FAJARDO SL	ALCALA DE GUADAIRA	1987	361	Fabricación de muebles	5.397,3	122,3	431
HORMIGONES AXARQUIA SL	COLMENAR	1997	266	Fabricación de elementos de hormigón, yeso y cemento	6.675,3	122,3	432
GRUPO INVERSOR GRALUSA SL	GRANADA	1997	701	Actividades inmobiliarias por cuenta propia	10.907,0	122,3	433
SOCIEDAD ANDALUZA DE INGENIEROS CONSULTORES SL	SEVILLA	1981	742	Serv.técnicos arquitectura e ingeniería y activ. relacion.	874,2	122,0	434
JCV INVERSIONES SA	MALAGA	1980	701	Actividades inmobiliarias por cuenta propia	601,4	121,9	435
FRIGORIFICOS COSTA SUR SL	CHICLANA FRONTERA	1992	513	Comerc.por mayor de productos alimenticios, bebidas y tabaco	4.051,9	121,9	436
PROMOTORES Y CONSULTORES ZIUR SL	MALAGA	1993	452	Construc. general de inmuebles y obras de ingeniería civil	43.635,7	121,7	437
LAURE Y CARLOS SL	ALAMEDA	1993	513	Comerc.por mayor de productos alimenticios, bebidas y tabaco	1.808,0	121,6	438
URBANIZADORA GOMEZ GUZMAN SL	PELIGROS	1999	515	Comerc.por mayor de prod.no agrarios semielaborados,chatarra	3.952,0	121,5	439
FERTILIZANTES ORGANICOS MELGUIZO SL	PALACIOS Y VILLAFRANCA	1993	515	Comerc.por mayor de prod.no agrarios semielaborados,chatarra	1.206,8	121,3	440
HORTOFRUTICOLA LAS NORIAS SL	EL EJIDO	1988	513	Comerc.por mayor de productos alimenticios, bebidas y tabaco	9.414,1	121,3	441
JURADO BUENO GOMEZ SL	CORDOBA	1986	452	Construc. general de inmuebles y obras de ingeniería civil	1.724,9	121,3	442
GOYCA SA	MAIRENA DEL ALJARAFFE	1984	14	Activid. de servic.relac. con agricult.ganad.(Excp.veterin.)	4.459,1	121,2	443
ESCAVOLAS SAAVEDRA SL	PUENTE GENIL	1991	265	Fabricación de cemento, cal y yeso	6.487,6	121,0	444
EMPRESA MUNICIPAL DE AGUAS DE BENALMADENA EMABESA SA	BENALMADENA	1994	410	Captación, depuración y distribución de agua	6.077,2	121,0	445
FERNANDEZ LUCENA SL	MALAGA	1994	513	Comerc.por mayor de productos alimenticios, bebidas y tabaco	4.916,5	120,8	446
FRUTAS EDGE SL	EL EJIDO	1995	513	Comerc.por mayor de productos alimenticios, bebidas y tabaco	6.759,1	120,8	447
CARPINTERIA INDUSTRIAL CAMPANALES SL	MIJAS	1996	281	Fabricación de elementos metálicos para la construcción	1.468,4	120,7	448
GESTION INTEGRAL DEL AGUA COSTA DE HUELVA SA	HUELVA	1991	410	Captación, depuración y distribución de agua	27.559,8	120,3	449
INDUSTRIAS LESIL SL	CORDOBA	1994	295	Fabricación de maquinaria diversa para usos específicos	1.100,6	120,2	450
J P TODOMOTO SL	SEVILLA	1995	504	Venta, mantenim. reparación de motocicletas y ciclomotores	4.073,4	120,1	451
TRANSPORTES AEREOS DEL SUR SA	SEVILLA	1988	621	Transporte aéreo regular	8.711,6	120,1	452
GUAMAR SA	MALAGA	1986	452	Construc. general de inmuebles y obras de ingeniería civil	20.634,0	119,9	453
TRANSPORTES BACOMA SA	MALAGA	1972	602	Otros tipos de transporte terrestre	26.839,0	119,8	454
FRIO INDUSTRIAL DE REFRIGERACION SA	FUENGIROLA	1985	515	Comerc.por mayor de prod.no agrarios semielaborados,chatarra	1.570,8	119,8	455
FITONOVO SL	SEVILLA	1990	516	Comercio al por mayor de maquinaria y equipo	5.597,1	119,7	456
CARNES Y CONGELADOS JUPE JEREZ SL	JEREZ DE LA FRONTERA	1995	513	Comerc.por mayor de productos alimenticios, bebidas y tabaco	4.276,4	119,5	457
UNION DE TRANSPORTISTAS MONTILLANOS SL	MONTILLA	1993	602	Otros tipos de transporte terrestre	2.665,3	119,5	458
AUTOCARES RAMON DEL PINO SL	ALMERIA	1983	602	Otros tipos de transporte terrestre	2.251,4	119,1	459
ARAGON CAPILLA SL	LAS GABIAS	1990	452	Construc. general de inmuebles y obras de ingeniería civil	885,7	118,8	460
HERMANOS PEREZ MARTOS SL	SEVILLA	1988	514	Comerc.por mayor de productos de consumo no alimenticios	1.945,6	118,7	461
CONSTRUCCIONES LOPEZ PORRAS SA	ATARFE	1980	452	Construc. general de inmuebles y obras de ingeniería civil	10.858,4	118,7	462
ESTEBAN PORTILLO CONSTRUCCIONES SL	DOS HERMANAS	1997	701	Actividades inmobiliarias por cuenta propia	2.362,6	118,4	463
ATARFIL SL	ATARFE	1995	241	Fabricación de productos químicos básicos	17.423,8	117,8	464
CAMISMODA SL	MARACENA	1993	182	Confección de prendas de vestir en textiles y accesorios	1.753,3	117,5	465
GRUAS Y TRANSPORTES RAIMUNDO RODRIGUEZ SA	MALAGA	1970	713	Alquiler de maquinaria y equipo	4.194,6	117,3	466
V JUVASA SL	DOS HERMANAS	1989	517	Otro comercio al por mayor	3.916,2	117,2	467

NOMBRE DE LA EMPRESA	LOCALIDAD	AÑO DE CONSTITUCIÓN	C.N.A.E.	ACTIVIDAD	FACTURACIÓN 2002 (miles euros)	D VENTAS 99-02 (porcentaje)	Ranking
RINCONNARANJO SL	JEREZ DE LA FRONTERA	1990	554	Establecimientos de bebidas	1.323,9	117,2	468
SIBERLINE SA	SEVILLA	1997	14	Activid. de servic.relac. con agricult.ganad.(Excp.veterin.)	8.844,7	117,0	469
PRECOCINADOS Y CONGELADOS HNOS POZO SL	PUENTE GENIL	1995	1589	Alimentos diversos	3.136,6	117,0	470
ENVASES RAMBLEÑOS SL	LA RAMBLA	1996	212	Fabricación de artículos de papel y de cartón	1.354,4	116,9	471
FASHION TRADERS SL	TORREMOLINOS	1995	748	Actividades empresariales diversas	3.016,0	116,8	472
PVC L'ATALAYA SL	PADUL	1992	281	Fabricación de elementos metálicos para la construcción	5.894,5	116,8	473
AGROITALICA SL	DOS HERMANAS	1980	515	Comerc.por mayor de prod.no agrarios semielaborados,chatarra	3.708,0	116,5	474
CONSTRUCCIONES ZAJEBA SL	MARACENA	1995	502	Mantenimiento y reparación de vehículos de motor	1.974,9	116,1	475
POLIURETANOS DYMELSA SL	JAEN	1995	701	Actividades inmobiliarias por cuenta propia	374,0	116,1	476
CONSTRUCCIONES J LORENZO SL	SERON	1987	452	Construc. general de inmuebles y obras de ingeniería civil	7.661,1	115,4	477
M.O.D.E. PARK COSTA SL	MALAGA	1991	281	Fabricación de elementos metálicos para la construcción	2.563,6	115,4	478
CITRICOS ANDALUCES SAT 3719	BRENES	1982	14	Activid. de servic.relac. con agricult.ganad.(Excp.veterin.)	9.632,3	115,3	479
VIVEROS VALLE BALBUENA SL	ESTEPONA	1989	14	Activid. de servic.relac. con agricult.ganad.(Excp.veterin.)	3.404,9	114,7	480
FIDUMA SL	MARBELLA	1994	741	Activ.jurídicas,de contabilidad,auditoría,asesoría,est.merc.	310,7	114,6	481
ISOTROL SA	SEVILLA	1984	722	Consulta de aplicaciones informáticas y sumin.programas inf.	3.889,4	114,6	482
TRANS MORENTE SL	MOLLINA	1994	602	Otros tipos de transporte terrestre	530,5	114,5	483
ALIMENTACION GORKI SL	MALAGA	1992	522	Comerc.por menor de alimentos,bebidas y tabaco en establ.	1.979,5	114,4	484
PELLENC IBERICA SL	JAEN	1991	516	Comercio al por mayor de maquinaria y equipo	15.651,5	114,0	485
ASISTENCIA SANITARIA SUR DE EUROPA SL	MALAGA	1998	851	Actividades sanitarias	2.332,5	113,9	486
TERRES EMPRESA CONSTRUCTORA SL	GRANADA	1974	452	Construc. general de inmuebles y obras de ingeniería civil	16.090,2	113,7	487
DECORACION JUANI, S.L.	VELEZ-MALAGA	1996	748	Actividades empresariales diversas	866,0	113,5	488
ELANDA SA	MALAGA	1987	453	Instalaciones de edificios y obras	1.804,7	113,4	489
FIVESUR SL	JEREZ DE LA FRONTERA	1991	451	Preparación de obras	12.573,7	113,4	490
GRUPO HOTELES PLAYA SA	ROQUETAS DE MAR	1989	551	Hoteles	88.372,0	113,1	491
SEVILLANA DE MAQUINARIA SA	MAIRENA DEL ALJARAFFE	1986	516	Comercio al por mayor de maquinaria y equipo	17.224,3	112,7	492
HERMANOS CASTAÑO SL	ZURGENA	1982	453	Instalaciones de edificios y obras	1.478,4	112,6	493
JESUS CARRASCO E HIJO SL	MALAGA	1989	502	Mantenimiento y reparación de vehículos de motor	834,7	112,6	494
ISIDORO GOMEZ LOPEZ SA	MONTELLANO	1986	281	Fabricación de elementos metálicos para la construcción	3.183,7	112,5	495
CONSTRUCTORA Y PROMOTORA RUIZ MEDINA SA	RONDA	1985	701	Actividades inmobiliarias por cuenta propia	8.515,9	112,5	496
ENVASES GRAU HUELVA SL	MOGUER	1987	204	Fabricación de envases y embalajes de madera	2.410,9	112,4	497
CORTIJO DE FRIAS SA	CORDOBA		111	Extracción de crudos de petróleo y gas natural	1.631,0	112,0	498
PAVIMENTOS ASFALTICOS DEL SUR SAL	ANTEQUERA	1994	268	Fabricación de productos minerales no metálicos diversos	4.085,4	112,0	499
T.E.O. DOS SL	LINEA DE LA CONCEPCION		524	Otro comerc.por menor de artíc. nuevos en establ.especializ.	1.198,2	111,9	500
NOVO GRUAS SL	CHICLANA FRONTERA	1995	713	Alquiler de maquinaria y equipo	2.085,6	111,8	501
ESTACION DE SERVICIO NESTOR SL	VICAR	1995	505	Venta al por menor de carburantes para la automoción	4.909,4	111,6	502
DISTRIBUIDORA FARMACEUTICA ANDALUZA SL	MARCHENA	1989	514	Comerc.por mayor de productos de consumo no alimenticios	922,6	111,5	503
EFILALMERIA SL	ALMERIA	1997	524	Otro comerc.por menor de artíc. nuevos en establ.especializ.	2.462,8	111,3	504
MAQUINARIA MARTINEZ LOZANO SL	ALBOLOTE	1993	524	Otro comerc.por menor de artíc. nuevos en establ.especializ.	2.806,1	111,3	505
GREENLIFE ESTATES SL	MARBELLA	1996	701	Actividades inmobiliarias por cuenta propia	1.861,3	111,3	506
TRABAJOS AGRICOLAS FORESTALES E INDUSTRIALES SA	MONACHIL	1986	452	Construc. general de inmuebles y obras de ingeniería civil	1.330,4	111,0	507
MARISCOS MENDEZ SL	HUELVA	1992	513	Comerc.por mayor de productos alimenticios, bebidas y tabaco	4.895,6	110,7	508
DEGRA COSTA SL	MOTRIL	1990	516	Comercio al por mayor de maquinaria y equipo	7.349,6	110,6	509
ENCOFRADOS CHICANO Y CIA SL	VELEZ-MALAGA	1987	452	Construc. general de inmuebles y obras de ingeniería civil	4.512,0	110,4	510
VIAJES MARRUECO TUR SA	TARIFA	1975	633	Activid.de agencias de viajes, mayor. y minorist. de turismo	797,5	110,4	511
AGROPECUARIA Y AVICOLA SA	AZNALCAZAR	1966	513	Comerc.por mayor de productos alimenticios, bebidas y tabaco	6.315,9	110,2	512
PAULAPESCA SA	HUELVA	1998	522	Comerc.por mayor de alimentos,bebidas y tabaco en establ.	5.299,4	109,8	513
POFISUR SL	MORON DE LA FRONTERA	1992	252	Fabricación de productos de materias plásticas	2.637,0	109,8	514
BUGAR MOTOR SL	MIJAS	1993	501	Venta de vehículos de motor	36.377,4	109,7	515
FRUTAS GONZALEZ J.J., S.L.	ALMERIA	1985	513	Comerc.por mayor de productos alimenticios, bebidas y tabaco	796,8	109,6	516
PRODUCCIONES 52 ANDALUCIA SL	MAIRENA DEL ALJARAFFE	1994	922	Actividades de radio y televisión	15.002,8	109,6	517
POLITEX TAPICERIAS FIDEL PATON SL	LINARES	1991	514	Comerc.por mayor de productos de consumo no alimenticios	1.796,3	109,5	518
INFOQUERY SL	SEVILLA	1998	524	Otro comerc.por menor de artíc. nuevos en establ.especializ.	320,9	109,4	519
REQUENA Y CANO SL	RINCON DE LA VICTORIA	1996	505	Venta al por menor de carburantes para la automoción	5.725,5	109,3	520
SOLAR DEL VALLE SL	POZOBLANCO	1989	453	Instalaciones de edificios y obras	2.514,1	109,0	521

EMPRESAS GACELAS

NOMBRE DE LA EMPRESA	LOCALIDAD	AÑO DE CONSTITUCIÓN	C.N.A.E.	ACTIVIDAD	FACTURACIÓN 2002 (miles euros)	D VENTAS 99-02 (porcentaje)	Ranking
INDUSTRIAS CARNICAS SIERRA NEVADA SL	CAJAR		521	Comercio al por menor en establecimientos no especializados	1.081,7	108,5	522
DISTRIBUIDORA GADITANA DE VALLAS SA	CHICLANA FRONTERA	1978	287	Fabricación de productos metálicos diversos, excepto muebles	2.876,5	108,3	523
COMERCIAL ASTORGA SL	PUERTO REAL	1983	513	Comerc.por mayor de productos alimenticios, bebidas y tabaco	4.448,6	108,3	524
KOADIAK SL	ANTEQUERA	1992	452	Construc. general de inmuebles y obras de ingeniería civil	1.821,8	107,9	525
TECNICA DE EMBALAJES SA	MARCHENA	1976	252	Fabricación de productos de materias plásticas	6.022,6	107,9	526
PATERCON SL	PATERNA DEL CAMPO	1994	452	Construc. general de inmuebles y obras de ingeniería civil	401,8	107,7	527
MADUBAN SL	ALCALA DE GUADAIRA	1991	361	Fabricación de muebles	1.168,9	107,6	528
COSTA FERMONT SL	ESTEPONA	1999	513	Comerc.por mayor de productos alimenticios, bebidas y tabaco	3.301,6	107,3	529
M. POVEDANO FOCHE SL	CENES DE LA VEGA	1996	452	Construc. general de inmuebles y obras de ingeniería civil	2.644,3	107,2	530
MILLA MED SA	MALAGA	1991	182	Confección de prendas de vestir en textiles y accesorios	22.360,6	107,0	531
G GUARNIERI SA	MALAGA	1982	501	Venta de vehículos de motor	26.626,4	106,9	532
DIEZMAR SL	MOTRIL	1992	851	Actividades sanitarias	1.157,4	106,8	533
CONFECCIONES SELINAC SL	CANILES	1991	514	Comerc.por mayor de productos de consumo no alimenticios	3.299,7	106,7	534
INSUA-BENITEZ PELUQUEROS DE GRANADA SL	GRANADA	1996	930	Actividades diversas de servicios personales	965,6	106,7	535
ANODY SL	PUENTE GENIL	1980	453	Instalaciones de edificios y obras	878,2	106,5	536
ANAFEL SL	ENCINAS REALES	1981	182	Confección de prendas de vestir en textiles y accesorios	2.515,3	106,4	537
VETELSAT SL	VELEZ-MALAGA	1990	516	Comercio al por mayor de maquinaria y equipo	2.868,6	106,3	538
U O P CORREDURIA DE SEGUROS SA	MALAGA	1989	672	Actividades auxiliares de seguros y planes de pensiones	1.100,8	106,3	539
TRANSLIBE SL	MONDA	1988	142	Extracción de arenas y arcillas	5.403,9	106,0	540
ACEITES MALAGA SL	MALAGA	1987	513	Comerc.por mayor de productos alimenticios, bebidas y tabaco	4.244,8	106,0	541
CRISTALERIA EL FARO SL	VELEZ-MALAGA	1980	454	Acabado de edificios y obras	1.801,8	105,8	542
FLUELEC EIGRA SA	SANTA FE	1993	453	Instalaciones de edificios y obras	2.629,8	105,7	543
ALIMENTACION PEREZ NUÑEZ SL	VELEZ-MALAGA	1993	522	Comerc.por menor de alimentos,bebidas y tabaco en establ.	1.828,5	105,7	544
SIDEROMAR SL	ADRA	1996	281	Fabricación de elementos metálicos para la construcción	3.613,1	105,7	545
HIERROS EUROPA SL	COIN	1990	281	Fabricación de elementos metálicos para la construcción	2.284,2	105,6	546
ESCAMILLA Y MORALES SL	ALMERIA		748	Actividades empresariales diversas	776,7	105,3	547
CANALVISION SUR SL	SEVILLA	1998	453	Instalaciones de edificios y obras	5.114,5	105,0	548
MONTAJES ELECTRICOS ALGECIRAS SA	ALGECIRAS	1988	453	Instalaciones de edificios y obras	5.303,5	105,0	549
J A SAEZ ALUMINIO SL	ALGECIRAS	1995	281	Fabricación de elementos metálicos para la construcción	136,8	105,0	550
SUMINISTROS INDUSTRIALES FELIX RODRIGUEZ SL	SANLUCAR BARRAMEDA	1991	515	Comerc.por mayor de prod.no agrarios semielaborados,chatarra	1.248,0	104,9	551
ASCENSORES HUELVA SL	HUELVA	1982	453	Instalaciones de edificios y obras	694,7	104,8	552
COMERCIAL AUTOTRACTOR SA	SEVILLA	1946	501	Venta de vehículos de motor	4.209,7	104,7	553
SEVILLANA DE CEREALES SL	SEVILLA	1997	512	Comerc.por mayor de materias primas agrar. y animales vivos	11.039,6	104,7	554
EURALEX SL	ANTEQUERA	1992	274	Produc.y primera transf.metales preciosos y otros no ferreos	34.492,1	104,6	555
INMOBILIARIA OSUNA SL	GRANADA	1968	701	Actividades inmobiliarias por cuenta propia	80.800,3	104,5	556
VARON E HIJOS SL	SEVILLA	1986	524	Otro comerc.por menor de artíc. nuevos en establ.especializ.	638,8	104,4	557
IGNIFUGACIONES ESTRUCTURALES SA	SEVILLA	1993	454	Acabado de edificios y obras	2.858,9	104,2	558
EXPO VENT DE PESCA SL	ISLA CRISTINA	1990	513	Comerc.por mayor de productos alimenticios, bebidas y tabaco	6.213,5	104,0	559
PROCEDIMIENTOS UNO SL	MALAGA	1990	722	Consulta de aplicaciones informáticas y sumin.programas inf.	1.687,0	104,0	560
CENTRO DE REPARACIONES INFORMATICAS SL	MALAGA	1994	725	Mantenim.y reparac.de máqu.oficina, contabilidad.y equip.info.	415,5	104,0	561
BOMBEOS DEL SOL SL	MALAGA	1991	713	Alquiler de maquinaria y equipo	3.513,9	103,8	562
CORTES ESPECIALES SA	LA RAMBLA	1997	292	Fabric.otra maquinaria,equipo y material mecánico uso gener.	843,5	103,7	563
CUSECA SL	LA CARLOTA	1992	287	Fabricación de productos metálicos diversos, excepto muebles	720,7	103,6	564
CARMIN FLORIA SL	ESTEPONA	1997	452	Construc. general de inmuebles y obras de ingeniería civil	5.871,2	103,4	565
SERVICIOS AUXILIARES HOTELEROS SA	ALGECIRAS	1980	930	Actividades diversas de servicios personales	402,0	103,0	566
CONSTRUCCIONES CONTRERAS MOLINERO SL	CHURRIANA DE LA VEGA	1995	701	Actividades inmobiliarias por cuenta propia	1.023,2	102,9	567
CEREALES GOMEZ SL	RONDA	1992	512	Comerc.por mayor de materias primas agrar. y animales vivos	3.099,8	102,8	568
ESCUELA DE ESQUI DE SOLYNIEVE SL	MONACHIL	1990	804	Formación permanente y otras actividades de enseñanza	738,3	102,6	569
CUBAS GIRALDA SL	SEVILLA	1990	602	Otros tipos de transporte terrestre	516,6	102,6	570
CONSTRUCCIONES Y FERRALLAS LA RABIDA SL	PALOS DE LA FRONTERA	1997	701	Actividades inmobiliarias por cuenta propia	4.384,3	102,3	571

NOMBRE DE LA EMPRESA	LOCALIDAD	AÑO DE CONSTITUCIÓN	C.N.A.E.	ACTIVIDAD	FACTURACIÓN 2002 (miles euros)	D VENTAS 99-02 (porcentaje)	Ranking
REDESIN MALAGA,S.L.	MALAGA	1992	453	Instalaciones de edificios y obras	1.428,1	102,3	572
A EMBARBA SA	MALAGA	1971	453	Instalaciones de edificios y obras	24.492,5	102,2	573
TEGNER SL	PALACIOS Y VILLAFRANCA	1992	900	Actividades de saneamiento público	8.128,0	102,2	574
DIZU SL	HUERCAL-OVERA	1988	452	Construc. general de inmuebles y obras de ingeniería civil	6.469,2	102,1	575
HELEN IBERICA SA	MALAGA	1987	182	Confección de prendas de vestir en textiles y accesorios	4.604,5	102,0	576
PLASTICOS JUNCARIL SA	ALBOLOTE	1986	222	Artes gráficas y activ. de serv. relacionados con las mismas	6.005,6	102,0	577
ELECTRIFICACIONES EGAL SL	MALAGA	1982	524	Otro comerc.por menor de artíc. nuevos en establ.especializ.	667,8	101,9	578
BARRIONUEVO MATERIALES DE CONSTRUCCION SL	ALHAURIN EL GRANDE	1997	515	Comerc.por mayor de prod.no agrarios semielaborados,chatarra	3.071,0	101,8	579
FLORESUR SL	MALAGA	1988	453	Instalaciones de edificios y obras	8.673,1	101,7	580
ALMACENES PRADAS SL	ECIJA	1995	515	Comerc.por mayor de prod.no agrarios semielaborados,chatarra	1.192,5	101,7	581
LUCAY SL	MALAGA	1989	453	Instalaciones de edificios y obras	2.403,0	101,7	582
EXCAVACIONES FUENGIROLA SL	FUENGIROLA	1985	451	Preparación de obras	1.944,0	101,6	583
HERMANOS RODRIGUEZ VIÑAS SL	SEVILLA	1990	514	Comerc.por mayor de productos de consumo no alimenticios	1.937,8	101,5	584
DECOR BAÑO CHICLANA SL	LOS BARRIOS	1996	453	Instalaciones de edificios y obras	1.443,2	101,5	585
MADERAS SALFE SL	VALVERDE DEL CAMINO	1993	524	Otro comerc.por menor de artíc. nuevos en establ.especializ.	1.426,9	101,4	586
BLACK STAR SL	ALMERIA	1988	746	Servicios de investigación y seguridad	22.737,6	101,3	587
HIJOS DE PABLO PADILLA SL	BAILEN	1993	514	Comerc.por mayor de productos de consumo no alimenticios	373,6	101,2	588
5 SACHO INTERNACIONAL SL	MALAGA	1994	514	Comerc.por mayor de productos de consumo no alimenticios	2.797,8	100,9	589
JUAN PIÑERO CONSTRUCTORA SA	SANLUCAR BARRAMEDA	1987	452	Construc. general de inmuebles y obras de ingeniería civil	10.987,3	100,8	590
TALLERES LLAMAS SL	MONTEMAYOR	1992	452	Construc. general de inmuebles y obras de ingeniería civil	1.342,9	100,7	591
SEVEGRA SL	OGIJARES	1993	452	Construc. general de inmuebles y obras de ingeniería civil	1.737,3	100,7	592
DOMINGO MORILLO SA	MALAGA	1981	455	Alquiler de equipo de construcción o demolición dotado de op	3.752,9	100,7	593
ALBERTO DOMINGUEZ BLANCO RESTAURACION MONUMENTOS SA	GRANADA	1986	452	Construc. general de inmuebles y obras de ingeniería civil	2.943,9	100,6	594
HIJOS DE RUIZ CHACON SL	ECIJA	1999	515	Comerc.por mayor de prod.no agrarios semielaborados,chatarra	4.420,4	100,4	595
CONSTRUCCIONES T ARJONA SL	MALAGA	1985	452	Construc. general de inmuebles y obras de ingeniería civil	3.419,5	100,2	596
ESTRUCTURAS GENERALIFE SL	MARACENA	1992	452	Construc. general de inmuebles y obras de ingeniería civil	687,9	100,1	597

2004

REFERENCIAS EMPRESARIALES DE ANDALUCIA

Empresas Líderes, Gacelas y de Alto Rendimiento

ALTA RENTABILIDAD

EMPRESAS ALTA RENTABILIDAD

NOMBRE DE LA EMPRESA	LOCALIDAD	AÑO DE CONSTITUCIÓN	C.N.A.E.	ACTIVIDAD	FACTURACIÓN 2002 (miles euros)	RENT. MEDIA 00-02 (porcentaje)	Ranking
CONSTRUCCIONES Y ENCOFRADOS SANCHEZ RODRIGUEZ SL	CORTES DE LA FRONTERA	1994	602	Otros tipos de transporte terrestre	920,6	168,78	1
GASOLINERA CHINALES, S.L.	CORDOBA	1992	505	Venta al por menor de carburantes para la automoción	157,5	153,16	2
DIFUSORA CULTURAL ESPAÑOLA SL	JEREZ DE LA FRONTERA	1990	514	Comerc.por mayor de productos de consumo no alimenticios	620,2	126,40	3
LO MONACO HOGAR SL	PELIGROS	1996	524	Otro comerc.por menor de artíc. nuevos en establ.especializ.	54.434,6	113,01	4
ESPAÑA INCOMING INCENTIVES SL	MALAGA	1998	633	Activid.de agencias de viajes, mayor. y minorist. de turismo	2.990,2	91,49	5
CENTRO INMOBILIARIO R.A. CAPITAL SL	BENAHAVIS	1998	701	Actividades inmobiliarias por cuenta propia	827,2	90,86	6
MERKAMUEBLE EUROPA SA	ALCALA DE GUADAIRA	1997	514	Comerc.por mayor de productos de consumo no alimenticios	5.881,3	77,83	7
BUSINESS LAND SL	SEVILLA	2000	741	Activ.jurídicas,de contabilidad,auditoría,asesoría,est.merc.	415,5	76,84	8
PANORAMA PROPERTIES SL	MARBELLA	1995	703	Actividades inmobiliarias por cuenta de terceros	781,5	76,33	9
FORMACION CONTINUADA LOGOSS SL	JAEN	2000	804	Formación permanente y otras actividades de enseñanza	2.488,8	75,57	10
A.F. FISCALISTAS SL	MARBELLA	1996	741	Activ.jurídicas,de contabilidad,auditoría,asesoría,est.merc.	750,9	72,87	11
ALMADRABAS DE ESPAÑA SA	TARIFA	1979	50	Pesca, acuicultura y actividades servicios relacionados	5.217,0	71,18	12
ALGARRA SA	CORDOBA	1965	922	Actividades de radio y televisión	2.168,0	67,22	13
RIVIERA INTERNATIONAL SA	MIJAS	1973	701	Actividades inmobiliarias por cuenta propia	5.838,3	66,06	14
H.C.P. Y ARQUITECTOS ASOCIADOS SL	MALAGA	1995	742	Serv.técnicos arquitectura e ingeniería y activ. relacion.	5.357,2	65,27	15
LEADING EDGE PRODUCCIONES SL	FUENGIROLA	1998	921	Actividades cinematográficas y de vídeo	3.672,6	65,10	16
PUERTO DEL SUR SA	MARBELLA	1979	554	Establecimientos de bebidas	2.105,9	64,71	17
METTRE SA	MAIRENA DEL ALJARAFFE	1988	921	Actividades cinematográficas y de vídeo	3.310,2	63,87	18
HOSTAL RESTAURANTE LA BRASA SL	VELEZ DE BENAUDALLA	1999	551	Hoteles	358,7	63,68	19
CARPED 2005,S.L.	ALORA	1999	451	Preparación de obras	2.293,4	63,13	20
NMAS1 CAP. PRIV. SOC. GESTORA ENTIDADES CAPITAL RIESGO SA	SEVILLA	1995	671	Activ. auxil.a la intermed.financ.excp.seguros y planes pens	3.237,0	61,58	21
GOMEZ WALZ,S.L.	TORREMOLINOS	1989	522	Comerc.por menor de alimentos,bebidas y tabaco en establ.	581,3	61,05	22
GESTION DE COBROS Y ASESORAMIENTO SA	SEVILLA	1991	741	Activ.jurídicas,de contabilidad,auditoría,asesoría,est.merc.	2.519,3	60,43	23
RESTA PIZZA SL	MALAGA	1995	553	Restaurantes	181,8	59,94	24
GIJON HIDALGO ASESORIA SL	MOTRIL	1994	741	Activ.jurídicas,de contabilidad,auditoría,asesoría,est.merc.	167,3	57,33	25
RB COMPLEMENTOS SL	UBRIQUE	1995	517	Otro comercio al por mayor	5.770,9	56,46	26
MARGEN REAL SL	MALAGA	1997	452	Construc. general de inmuebles y obras de ingeniería civil	1.621,2	55,18	27
FASHION TRADERS SL	TORREMOLINOS	1995	748	Actividades empresariales diversas	3.016,0	55,07	28
BENALMADENA ATRACCIONES SA	BENALMADENA	1990	923	Otras actividades artísticas y de espectáculos	5.162,5	54,45	29
FERRETERIA FERNANDO SANCHEZ GALLEGOS SL	ALGECIRAS	1992	524	Otro comerc.por menor de artíc. nuevos en establ.especializ.	1.990,0	53,37	30
A & C ABOGADOS SL	SEVILLA	1996	741	Activ.jurídicas,de contabilidad,auditoría,asesoría,est.merc.	285,3	53,18	31
ENCOFRADOS CHICANO Y CIA SL	VELEZ-MALAGA	1987	452	Construc. general de inmuebles y obras de ingeniería civil	4.512,0	53,00	32
CUMAN SEVILLA INMOBILIARIA SL	SEVILLA	1999	703	Actividades inmobiliarias por cuenta de terceros	1.544,6	52,58	33
BAREMO CONSULTORES Y GESTORES INMOBILIARIOS SA	DOS HERMANAS	1981	701	Actividades inmobiliarias por cuenta propia	1.159,7	52,39	34
SALVAGO TRES SL	MALAGA	1991	703	Actividades inmobiliarias por cuenta de terceros	5.213,0	51,40	35
GAGMA SA	SEVILLA	1983	927	Actividades recreativas diversas	1.949,1	51,09	36
ESTARCIERA SL	MAIRENA DEL ALJARAFFE	1990	923	Otras actividades artísticas y de espectáculos	2.758,9	50,85	37
PUBLICITARIO DE ANDALUCIA SL	CADIZ	1987	221	Edición	1.511,0	50,18	38
VIVA ESTATES MARBELLA SL	MARBELLA	1998	703	Actividades inmobiliarias por cuenta de terceros	18.962,6	49,85	39
ATALAYA GOLF SCHOOL SL	ESTEPONA	1993	926	Actividades deportivas	25,2	49,61	40
CEVISER SUBCONTRATAS SL	MALAGA	1999	451	Preparación de obras	943,0	48,47	41
MONTECARLO ANDALUCIA SL	SEVILLA	1988	927	Actividades recreativas diversas	20.790,0	48,35	42
CONSTRUCCIONES INDUSTRIALES ANDALUZAS SA	LINARES	1975	341	Fabricación de vehículos de motor	4.232,5	48,33	43
ASLAMIENOS DEL SUR SL	CADIZ	1995	453	Instalaciones de edificios y obras	1.280,2	47,61	44
MEDITERRANEO SA DE GESTION URBANISTICA Y MEDIO AMBIENTE	MALAGA		742	Serv.técnicos arquitectura e ingeniería y activ. relacion.	4.813,6	47,08	45
NAVICORIA SL	CORIA DEL RIO	1990	611	Transporte marítimo	697,1	47,02	46
PROMOTORA INDUSTRIAL COMERCIAL Y AGRICOLA SA	MALAGA	1965	632	Otras actividades anexas a los transportes	52,9	46,81	47
TCP-I T SL	MALAGA	1994	722	Consulta de aplicaciones informáticas y sumin.programas inf.	638,0	46,32	48
ASTER CONSULTORES SL	SEVILLA	1992	742	Serv.técnicos arquitectura e ingeniería y activ. relacion.	463,0	46,20	49
LOAD SL	MALAGA	1987	726	Otras actividades relacionadas con la informática	2.536,6	45,86	50

NOMBRE DE LA EMPRESA	LOCALIDAD	AÑO DE CONSTITUCIÓN	C.N.A.E.	ACTIVIDAD	FACTURACIÓN 2002 (miles euros)	RENT. MEDIA 00-02 (porcentaje)	Ranking
CONSTRUCCIONES GIMONT SA	GRANADA	1972	701	Actividades inmobiliarias por cuenta propia	2.191,1	45,06	51
CONTROLMAN SL	CORDOBA	1987	452	Construc. general de inmuebles y obras de ingeniería civil	312,4	44,89	52
CERAMICA RUZ Y HERNANDEZ SL	ARJONILLA	1997	262	Fabric. prod. cerámicos no refract.excp.destinados construc.	488,2	44,79	53
CAYMASA EL SENDERO SA	SEVILLA	1999	722	Consulta de aplicaciones informáticas y sumin.programas inf.	1.358,8	44,73	54
RECREATIVOS BOWLING PALMERAS SL	FUENGIROLA		927	Actividades recreativas diversas	338,8	44,53	55
HERMANOS MATEO BAÑOS SIERRA ALHAMILLA E.C. SL	PECHINA	1995	452	Construc. general de inmuebles y obras de ingeniería civil	398,1	44,48	56
GESTION DE ALOJAMIENTOS TURISTICOS SRL	SEVILLA	1997	741	Activ.jurídicas,de contabilidad,auditoría,asesoría,est.merc.	977,4	43,80	57
ALHAMBRA PALACE SA	GRANADA	1977	551	Hoteles	7.842,9	43,33	58
ANGISUR SL	SEVILLA	1990	851	Actividades sanitarias	604,8	43,31	59
CAFETERIAS ALFONSO SL	JEREZ DE LA FRONTERA		554	Establecimientos de bebidas	3.968,1	43,09	60
IVESUR SA	MALAGA	1985	743	Ensayos y análisis técnicos	13.790,1	42,98	61
COMPLEJO LA MEZQUITA SL	GUARROMAN	2000	55	Hostelería	266,0	42,91	62
PERFUMERIAS AMADO SL	SEVILLA	1996	514	Comerc.por mayor de productos de consumo no alimenticios	4.690,0	42,89	63
AUTOMATISMO Y MANTENIMIENTO SA	SEVILLA	1982	453	Instalaciones de edificios y obras	2.927,6	42,87	64
GABINETE ANDALUZ DE ESTUDIOS Y ACTIVIDADES SL	SEVILLA	1985	804	Formación permanente y otras actividades de enseñanza	4.898,0	42,77	65
BIO-SER ANDALUCIA SA	MALAGA	1997	523	Comerc.por menor de prod.farmacéuticos,artíc.belleza,higiene	663,9	42,67	66
PRODUCTOS DOLOMITICOS DE MALAGA SA	COIN	1975	145	Extracción de otros minerales no metálicos ni energéticos	7.788,1	42,62	67
BUCODONTOS,S.L.	ANTEQUERA	1990	851	Actividades sanitarias	423,0	42,24	68
CASTILLO DE SAN LUIS SA	MARBELLA	1984	551	Hoteles	10.986,2	42,21	69
JARNHY SL	CADIZ	1995	516	Comercio al por mayor de maquinaria y equipo	852,1	41,67	70
TORREGONZA SA	MONTORO	1981	1584	Panadería y confitería	1.259,0	41,67	71
ALMADRABA PUNTA ATALAYA SA	BARBATE DE FRANCO	1984	50	Pesca, acuicultura y actividades servicios relacionados	3.976,9	41,40	72
GIRON Y CARO SA	GRANADA	1990	551	Hoteles	787,6	40,94	73
K S INVESTMENTS SA	MARBELLA	1989	703	Actividades inmobiliarias por cuenta de terceros	10.993,5	40,37	74
PESQUERIAS DE ALMADRABA SA	BARBATE DE FRANCO	1972	50	Pesca, acuicultura y actividades servicios relacionados	5.118,3	40,08	75
TESCAYORBA SL	SEVILLA	1990	453	Instalaciones de edificios y obras	3.386,6	39,91	76
SHER QUIMICA SL	MALAGA	2000	241	Fabricación de productos químicos básicos	692,3	39,27	77
BUFETE PAEZ Y ASOCIADOS SL	GRANADA	1988	741	Activ.jurídicas,de contabilidad,auditoría,asesoría,est.merc.	558,2	39,20	78
AUREN ELISARDO SANCHEZ SA	MALAGA	1996	741	Activ.jurídicas,de contabilidad,auditoría,asesoría,est.merc.	1.788,6	39,10	79
TRENDEX SA	BORMUJOS	1999	514	Comerc.por mayor de productos de consumo no alimenticios	5.645,1	39,06	80
JOSEFRANS SL	JEREZ DE LA FRONTERA	1990	748	Actividades empresariales diversas	2.960,1	39,02	81
SHALAM TRAVEL SA	BENALMADENA	1989	633	Activid.de agencias de viajes, mayor. y minorist. de turismo	503,4	38,92	82
HORMIGONES SAN PEDRO SA	MARBELLA	1984	515	Comerc.por mayor de prod.no agrarios semielaborados,chatarra	6.281,5	38,82	83
CAMBITUR INTERNATIONAL SA	MALAGA	1993	671	Activ. auxil.a la intermed.financ.excp.seguros y planes pens	5.640,5	38,75	84
PASCUAL DECORACION SL	MALAGA	1993	454	Acabado de edificios y obras	2.433,3	38,71	85
TRANSPORTES Y MOVIMIENTOS DE TIERRAS HNOS TELLEZ SL	CARTAYA	1996	602	Otros tipos de transporte terrestre	4.175,9	38,64	86
GESTION INMOBILIARIA GUADALQUIVIR SL	SEVILLA	1996	703	Actividades inmobiliarias por cuenta de terceros	1.227,8	38,43	87
CASINO TORREMAR SA	RINCON DE LA VICTORIA	1992	554	Establecimientos de bebidas	1.277,6	38,26	88
ALLOVAR PROMOCION INMOBILIARIA SA	SEVILLA	1996	701	Actividades inmobiliarias por cuenta propia	3.988,6	38,01	89
GESTIONES Y EXCLUSIVAS DEL SUR SA	MALAGA	1997	702	Alquiler de bienes inmobiliarios por cuenta propia	1.205,9	37,93	90
SURPROGE SA	SEVILLA	1991	703	Actividades inmobiliarias por cuenta de terceros	3.464,1	37,83	91
EXPOUNION SL	SEVILLA	1984	741	Activ.jurídicas,de contabilidad,auditoría,asesoría,est.merc.	1.507,3	37,70	92
ANGLO MIJAS CONSTRUCCIONES SL	MIJAS	1989	452	Construc. general de inmuebles y obras de ingeniería civil	7.087,4	37,39	93
PROTECCIONES DEL CAUCHO SL	SAN JUAN DEL PUERTO	1993	251	Fabricación de productos de caucho	1.367,4	37,37	94
YBARRA Y CIA SUDAMERICA SA	SEVILLA	1988	611	Transporte marítimo	20.842,6	37,36	95
UTRERANA DE CALDERERIA SL	UTRERA	1999	282	Fabric. de cisternas, grandes depósitos, radiadores,calderas	7.180,2	37,18	96
PRENSA MALAGUEÑA SA	MALAGA	1984	221	Edición	27.773,0	36,98	97
PEDRO OSTOS Y ASOCIADOS S.A.	ECIJA	1988	741	Activ.jurídicas,de contabilidad,auditoría,asesoría,est.merc.	333,7	36,91	98
SEAQUIST A. COMPANY SL	MALAGA	1997	744	Publicidad	3.418,5	36,84	99
SURCAYER SA	CAMAS	1988	851	Actividades sanitarias	2.284,3	36,79	100
CONSTRUCCIONES COMINO LUQUE SL	MALAGA	1993	452	Construc. general de inmuebles y obras de ingeniería civil	1.436,0	36,61	101
SANATORIO DR GALVEZ SA	MALAGA	1986	851	Actividades sanitarias	5.174,5	36,58	102
BMV ECONOMISTAS SL	CORDOBA	1985	741	Activ.jurídicas,de contabilidad,auditoría,asesoría,est.merc.	176,8	36,44	103
SPB CONSULTORES SL	NERJA	1993	741	Activ.jurídicas,de contabilidad,auditoría,asesoría,est.merc.	305,4	36,24	104
MENGIBAR SA	DOS HERMANAS	1986	513	Comerc.por mayor de productos alimenticios, bebidas y tabaco	10.811,2	36,23	105

EMPRESAS ALTA RENTABILIDAD

NOMBRE DE LA EMPRESA	LOCALIDAD	AÑO DE CONSTITUCIÓN	C.N.A.E.	ACTIVIDAD	FACTURACIÓN 2002 (miles euros)	RENT. MEDIA 00-02 (porcentaje)	Ranking
BOMBEOS ALCAZABA,S.L.	MALAGA	1988	515	Comerc.por mayor de prod.no agrarios semielaborados,chatarra	732,7	36,21	106
ALJUTRANS CADIZ SL	PUERTO DE SANTA MARIA	1996	602	Otros tipos de transporte terrestre	7.088,2	36,17	107
PARFECONST SL	MARBELLA	2000	452	Construc. general de inmuebles y obras de ingeniería civil	3.389,8	36,06	108
TALLERES FATSUR SL	ALCALA DE GUADAIRA	2000	453	Instalaciones de edificios y obras	420,6	35,66	109
CAMBIO E INFORMACION DEL ODIEL SL	HUELVA	1993	671	Activ. auxil.a la intermed.financ.excp.seguros y planes pens	806,9	35,62	110
RONDA 63 SL	GRANADA	1997	633	Activid.de agencias de viajes, mayor. y minorist. de turismo	299,0	35,60	111
CASINO NUEVA ANDALUCIA MARBELLA SA	MARBELLA	1978	927	Actividades recreativas diversas	30.867,2	35,59	112
MIJAS GOLF INTERNACIONAL SA	MIJAS	1984	926	Actividades deportivas	6.533,0	35,53	113
GASOLINERA MARTIN SL	HUETOR-VEGA	1985	505	Venta al por menor de carburantes para la automoción	2.432,0	35,39	114
ESTRUCTURAS ALPE SL	MALAGA	1993	452	Construc. general de inmuebles y obras de ingeniería civil	3.545,8	35,39	115
SIDERURGICA SEVILLANA SA	ALCALA DE GUADAIRA	1965	273	Otras activ.de transform.del hierro y del acero y ferroaleac	217.721,0	35,35	116
PROTECCIONES VIALES DEL SUR SL	ALCALA DE GUADAIRA	1999	701	Actividades inmobiliarias por cuenta propia	886,6	34,99	117
CONSTRUCCIONES UMBRETE SL	VILLANUEVA DEL ARISCAL	1990	452	Construc. general de inmuebles y obras de ingeniería civil	982,3	34,90	118
FRIO INDUSTRIAL Y CLIMATIZACION SL	CADIZ	1982	453	Instalaciones de edificios y obras	1.302,8	34,85	119
LEALMEN SL	SEVILLA	1996	722	Consulta de aplicaciones informáticas y sumin.programas inf.	432,9	34,73	120
M RODRIGUEZ NUÑEZ SA	HUELVA	1984	282	Fabric. de cisternas, grandes depósitos, radiadores,calderas	2.214,4	34,46	121
PLAYA DE SANTI PETRI SA	SEVILLA	1985	703	Actividades inmobiliarias por cuenta de terceros	3.667,5	34,44	122
HIERROS DEL SUR SA	SEVILLA	1977	748	Actividades empresariales diversas	891,7	34,37	123
DATASYS COMUNICACIONES SA	ALMERIA	1998	726	Otras actividades relacionadas con la informática	1.163,4	34,35	124
EL PRIMITO SL	DOS HERMANAS	1995	554	Establecimientos de bebidas	557,2	34,35	125
EDUCACION TECNICA A DISTANCIA SL	PELIGROS	1983	804	Formación permanente y otras actividades de enseñanza	2.278,5	34,35	126
GREEN OIL GRUPO 3 SL	JAEN	1999	513	Comerc.por mayor de productos alimenticios, bebidas y tabaco	11.044,8	34,16	127
INSTALACIONES REFRIGERACION Y SERVICIOS SL	MALAGA	1992	515	Comerc.por mayor de prod.no agrarios semielaborados,chatarra	968,4	34,09	128
BUTASOL SL	MALAGA	1990	524	Otro comerc.por menor de artíc. nuevos en establ.especializ.	2.343,3	33,95	129
EMPRESA DE ASISTENCIA TECNICA Y GEOTECNIA SL	MALAGA	1994	742	Serv.técnicos arquitectura e ingeniería y activ. relacion.	1.558,9	33,82	130
TECNICAS DE SALUD SA	SEVILLA	1989	851	Actividades sanitarias	1.800,6	33,59	131
VENTA LOLI SL	SEVILLA	1993	553	Restaurantes	257,8	33,58	132
SIERRAMATIC SL	GRANADA	1992	927	Actividades recreativas diversas	990,3	33,42	133
TALLERES METALURGICOS LUPMO SA	ALHENDIN	1987	282	Fabric. de cisternas, grandes depósitos, radiadores,calderas	2.266,7	33,36	134
TRADEX INFORMATICA SL	MALAGA	1998	516	Comercio al por mayor de maquinaria y equipo	5.959,0	33,32	135
MALAGUEÑA DE SOLDADURAS SL	MALAGA	1991	524	Otro comerc.por menor de artíc. nuevos en establ.especializ.	1.712,0	33,31	136
AYESAPRYMA SL	SEVILLA	1998	722	Consulta de aplicaciones informáticas y sumin.programas inf.	1.553,3	33,20	137
TASACIONES ANDALUZAS SA	ALMERIA	1988	671	Activ. auxil.a la intermed.financ.excp.seguros y planes pens	3.571,4	32,99	138
JAVIER BENAVENTE SL	SEVILLA	1992	524	Otro comerc.por menor de artíc. nuevos en establ.especializ.	3.382,5	32,93	139
GESVIAN SL	SEVILLA	1993	452	Construc. general de inmuebles y obras de ingeniería civil	1.275,3	32,81	140
TECSAN ANDALUZA DE MONTAJES SA	SEVILLA	1977	453	Instalaciones de edificios y obras	8.383,0	32,61	141
ARIDOS ALHAURIN DE LA TORRE SL	MALAGA	1984	142	Extracción de arenas y arcillas	2.619,7	32,59	142
AYTOS CPD SL	ECIJA	1993	722	Consulta de aplicaciones informáticas y sumin.programas inf.	3.090,9	32,40	143
FANDOILAR SL	MIJAS	1993	551	Hoteles	456,2	32,29	144
CONSTRUCCIONES JOMASA SL	GRANADA	1986	452	Construc. general de inmuebles y obras de ingeniería civil	7.069,2	32,28	145
TALLERES CEHAM SL	SEVILLA	1994	292	Fabric.otra maquinaria,equipo y material mecánico uso gener.	1.886,4	32,23	146
CERVISUR SL	SAN ROQUE	1994	452	Construc. general de inmuebles y obras de ingeniería civil	6.005,9	32,22	147
MOBILE DISEÑO MARBELLA SL	MARBELLA	1991	524	Otro comerc.por menor de artíc. nuevos en establ.especializ.	3.613,7	32,10	148
AGUILAR DE DIOS EXPORTACION SA	CORDOBA	1976	362	Fabric.artículos de joyería,orfebrería,platería y similares	14.959,7	32,07	149
COMUNITEL RADIOCOMUNICACIONES SL	UBEDA	1998	524	Otro comerc.por menor de artíc. nuevos en establ.especializ.	2.364,1	31,94	150
CONSTRUCTORA MOLINA E HIJOS SL	LINARES	1989	452	Construc. general de inmuebles y obras de ingeniería civil	3.636,9	31,90	151
PORTINOX SA	PULIANAS	1964	275	Fundición de metales	94.078,1	31,66	152
LUCA Y SL	MALAGA	1989	453	Instalaciones de edificios y obras	2.403,0	31,48	153
INDUSTRIAS LESIL SL	CORDOBA	1994	295	Fabricación de maquinaria diversa para usos específicos	1.100,6	31,41	154
TECNICAS METALURGICAS DIMARVI SL	JAEN	1983	701	Actividades inmobiliarias por cuenta propia	887,6	31,38	155

NOMBRE DE LA EMPRESA	LOCALIDAD	AÑO DE CONSTITUCIÓN	C.N.A.E.	ACTIVIDAD	FACTURACIÓN 2002 (miles euros)	RENT. MEDIA 00-02 (porcentaje)	Ranking
RESTAURANTE EL FARO DE EL PUERTO SA	PUERTO DE SANTA MARIA	2000	554	Establecimientos de bebidas	1.837,6	31,37	156
RAFAEL CARRILLO MAESTRE SL	CORDOBA	1995	553	Restaurantes	3.079,5	31,31	157
ESTUDIOS UNIVERSITARIOS Y SUPERIORES DE ANDALUCIA SL	SEVILLA	1991	802	Enseñanza secundaria	2.898,2	31,19	158
CELOP JOVEN MODAS SL	UTRERA	1998	182	Confección de prendas de vestir en textiles y accesorios	2.956,4	31,18	159
CENTRO DE RESONANCIA MAGNETICA HUELVA SA	HUELVA	1994	851	Actividades sanitarias	1.786,1	31,17	160
TALLERES BAILEN SL	BAILEN	1983	502	Mantenimiento y reparación de vehículos de motor	856,1	31,13	161
CARNICERIA JUANMA,S.L.	HUELVA	1994	522	Comerc.por menor de alimentos,bebidas y tabaco en establ.	431,2	31,12	162
GALAN CAMISERIA SL	SEVILLA	1991	524	Otro comerc.por menor de artíc. nuevos en establ.especializ.	1.037,6	31,09	163
DEPORTES GUIDABLA SL	ALMERIA	1998	514	Comerc.por mayor de productos de consumo no alimenticios	2.587,5	31,04	164
HORMIGONES ORIENTALES SL	BAEZA	1981	266	Fabricación de elementos de hormigón, yeso y cemento	4.002,6	31,01	165
PROMOCIONES MACIA SA	GRANADA	1977	927	Actividades recreativas diversas	780,7	30,92	166
ESTRUCTURAS ANJOFRA SL	ADRA	1988	452	Construc. general de inmuebles y obras de ingeniería civil	3.546,9	30,86	167
INTERNATIONAL BUSSINESS COPIER SL	MAIRENA DEL ALJARAFFE	1992	516	Comercio al por mayor de maquinaria y equipo	2.795,0	30,77	168
ARCOS JIMENEZ E HIJOS SL	MOCLIN	1995	551	Hoteles	98,1	30,76	169
JAVI 96 SL	JEREZ DE LA FRONTERA	1996	551	Hoteles	1.005,8	30,54	170
IBAÑEZ MOTOR SA	MALAGA	1995	501	Venta de vehículos de motor	14.834,0	30,53	171
AGROPECUARIAS LA FLORIDA SL.	JEREZ DE LA FRONTERA	1995	11	Producción agrícola	7.215,3	30,52	172
NAUTICA ANTONIO DE LA PEÑA SA	MALAGA	1979	516	Comercio al por mayor de maquinaria y equipo	5.732,0	30,50	173
IDEAL HOTELS HOLIDAYS SL	TORREMOLINOS	1995	551	Hoteles	875,2	30,46	174
UBICACION SL	MARBELLA	1990	453	Instalaciones de edificios y obras	1.961,2	30,43	175
MULTIALIATAR SA	GRANADA	1989	702	Alquiler de bienes inmobiliarios por cuenta propia	283,3	30,33	176
ENCOFRADOS EVARISTO SL	TORROX	1995	452	Construc. general de inmuebles y obras de ingeniería civil	3.630,6	30,32	177
BCM GESTION DE SERVICIOS SL.	MALAGA	1997	741	Activ.jurídicas,de contabilidad,auditoría,asesoría,est.merc.	998,3	30,27	178
EXCLUSIVAS CAMACHO SL	MALAGA	1985	514	Comerc.por mayor de productos de consumo no alimenticios	10.921,4	30,14	179
TELE SUPERSTORE SL	FUENGIROLA	1997	516	Comercio al por mayor de maquinaria y equipo	2.101,8	30,11	180
INFORMACION ESTADIO DEPORTIVO SA	SEVILLA	1996	221	Edición	2.120,9	30,05	181
FEPAÑ SL	SEVILLA	1991	516	Comercio al por mayor de maquinaria y equipo	407,2	30,00	182
ALHONDIGA LA UNION S.A.	EL EJIDO	1993	513	Comerc.por mayor de productos alimenticios, bebidas y tabaco	110.636,2	29,98	183
J M HERRERA SL	MARBELLA	1989	452	Construc. general de inmuebles y obras de ingeniería civil	346,1	29,86	184
COMUNICACIONES EL PUERTO SL	SEVILLA	1994	516	Comercio al por mayor de maquinaria y equipo	7.435,3	29,85	185
CORPORACION DE MEDIOS DE ANDALUCIA SA	PELIGROS	1988	221	Edición	21.332,1	29,77	186
CONSTRUCCIONES ROSAFUENTES SL	JEREZ DE LA FRONTERA	1997	452	Construc. general de inmuebles y obras de ingeniería civil	2.142,7	29,67	187
TRANSPORTES Y EXCAVACIONES ARROYO SA	MIJAS	1988	451	Preparación de obras	4.088,0	29,39	188
DANZA INVISIBLE SL	MARBELLA	1992	923	Otras actividades artísticas y de espectáculos	272,0	29,21	189
ROMERO Y CANTALEJO SL	MALAGA	1982	453	Instalaciones de edificios y obras	3.788,5	29,19	190
INMO-CHANGE SL	FUENGIROLA	1996	703	Actividades inmobiliarias por cuenta de terceros	2.424,1	29,12	191
PESCADOS COSTA DEL SOL SL	PERIANA	1995	513	Comerc.por mayor de productos alimenticios, bebidas y tabaco	2.930,0	28,97	192
PROYECTOS TECNICOS INDUSTRIALES MARPEMAC SL	ANTEQUERA	1997	453	Instalaciones de edificios y obras	3.707,8	28,94	193
SODEMAR SL	CADIZ	1987	927	Actividades recreativas diversas	1.241,6	28,89	194
SUDANCE SL	MALAGA	1998	672	Actividades auxiliares de seguros y planes de pensiones	585,6	28,87	195
ASESORIA MOYA PLATA,S.L.	UBEDA	1986	741	Activ.jurídicas,de contabilidad,auditoría,asesoría,est.merc.	602,6	28,83	196
VORSEVI SA	CAMAS	1964	731	Investig.y desarr. sobre ciencias naturales y técnicas	16.788,1	28,79	197
SERFLUID SL	PUERTO REAL	1993	516	Comercio al por mayor de maquinaria y equipo	1.445,3	28,79	198
R. PEDRO ROMERO SL	RONDA	1995	554	Establecimientos de bebidas	683,1	28,72	199
UNIRAIN SA	SEVILLA	1986	251	Fabricación de productos de caucho	3.071,6	28,72	200
CAMBIO DA RONA SL	MARBELLA	1990	652	Otros tipos de intermediación financiera	160,5	28,71	201
TODORIEGO LEPE SL	LEPE	1989	516	Comercio al por mayor de maquinaria y equipo	9.492,0	28,58	202
MUEBLES BANDERA VELEZ SL	MALAGA	1999	524	Otro comerc.por menor de artíc. nuevos en establ.especializ.	3.637,5	28,52	203
VIDRIERA MONTILLANA SL	MONTILLA	1993	515	Comerc.por mayor de prod.no agrarios semielaborados,chatarra	4.306,0	28,11	204
BAY MANAGEMENT SL	MIJAS	1996	551	Hoteles	4.876,0	28,05	205
ALFOMBRAS ARTESANALES LA ALPUJARREÑA SL	LA ZUBIA	1995	175	Otras industrias textiles	1.096,3	28,03	206
TRANSPORTES BACOMA SA	MALAGA	1972	602	Otros tipos de transporte terrestre	26.839,0	27,94	207
AGUIMORO SL	SEVILLA	1995	553	Restaurantes	291,1	27,88	208
ACOFI 94 SL	MARBELLA	1994	741	Activ.jurídicas,de contabilidad,auditoría,asesoría,est.merc.	234,9	27,82	209

EMPRESAS ALTA RENTABILIDAD

NOMBRE DE LA EMPRESA	LOCALIDAD	AÑO DE CONSTITUCIÓN	C.N.A.E.	ACTIVIDAD	FACTURACIÓN 2002 (miles euros)	RENT. MEDIA 00-02 (porcentaje)	Ranking
AMARILLYS SL	MARBELLA	1992	551	Hoteles	566,8	27,79	210
COMPONENTES PARA TALLER SL	PELIGROS	1999	516	Comercio al por mayor de maquinaria y equipo	4.748,0	27,54	211
IBASAN AUTOMOVILES SL	CORDOBA	1995	501	Venta de vehículos de motor	1.696,6	27,52	212
AFILINE SL	SEVILLA	1999	804	Formación permanente y otras actividades de enseñanza	921,9	27,50	213
DOMINGUEZ ESCUDERO CONDE SA	HUELVA	1975	748	Actividades empresariales diversas	1.326,6	27,50	214
GALISUR SPORT SL	ALCALA DE GUADAIRA	1995	701	Actividades inmobiliarias por cuenta propia	2.755,0	27,47	215
FERSOFT INFORMATICA SL	CORDOBA	1996	722	Consulta de aplicaciones informáticas y sumin.programas inf.	836,1	27,45	216
ROMER HIJO SL	PUERTO DE SANTA MARIA	1979	522	Comerc.por menor de alimentos,bebidas y tabaco en establ.	3.881,1	27,44	217
CONSTRUCCIONES CASTELLANO SANCHO SL	LUCENA	1991	452	Construc. general de inmuebles y obras de ingeniería civil	1.154,4	27,43	218
ADMINISTRACION DE HOTELES TURISTICOS ADHOTEL SL	GRANADA	1991	551	Hoteles	2.196,3	27,41	219
GAUCHO DE SOTOGRADE SL	SAN ROQUE		554	Establecimientos de bebidas	582,2	27,40	220
MOLINA ASESORES TRIBUTARIOS SL	MARBELLA	1997	741	Activ.jurídicas,de contabilidad,auditoría,asesoría,est.merc.	133,1	27,39	221
CONSTRUCCIONES Y OBRAS ALPINO S.L.	MALAGA	1995	701	Actividades inmobiliarias por cuenta propia	2.002,0	27,33	222
INFORMATICA GADITANA SA	CADIZ	1981	516	Comercio al por mayor de maquinaria y equipo	447,2	27,33	223
VERIFICACIONES INDUSTRIALES DE ANDALUCIA SA	SEVILLA	1990	743	Ensayos y análisis técnicos	21.102,3	27,30	224
PINTURAS ANTONIO DIAZ SL	MALAGA	1999	454	Acabado de edificios y obras	838,7	27,22	225
CASINO DE JUEGO TORREQUEBRADA SA	BENALMADENA	1978	927	Actividades recreativas diversas	18.092,7	27,17	226
SYJEQ SL	JEREZ DE LA FRONTERA	1986	741	Activ.jurídicas,de contabilidad,auditoría,asesoría,est.merc.	522,0	27,16	227
CEFISO SA	TORREMOLINOS	1978	551	Hoteles	4.346,8	27,13	228
VILLANUEVA ASESORES SL	MALAGA	1993	741	Activ.jurídicas,de contabilidad,auditoría,asesoría,est.merc.	1.258,8	27,06	229
MONTAJES VASAN SL	MALAGA	1996	634	Organización del transporte de mercancías	584,3	27,06	230
CONSTRUCCIONES RODRIGUEZ CONEJO SL	LA MOJONERA		748	Actividades empresariales diversas	244,3	26,98	231
CLIVEN SA	MARBELLA	1985	453	Instalaciones de edificios y obras	3.956,2	26,71	232
PANIFICADORA MEDITERRANEA SL	ALMERIA	1967	521	Comercio al por menor en establecimientos no especializados	810,4	26,69	233
NAVE PORT ALGECIRAS SL	ALGECIRAS	1999	641	Actividades postales y de correo	453,3	26,68	234
SUCESORES DE FRANCISCO LASTRA SA	GRANADA	1976	452	Construc. general de inmuebles y obras de ingeniería civil	2.096,7	26,64	235
INGECONSER SA	ARMILLA	1998	452	Construc. general de inmuebles y obras de ingeniería civil	20.122,9	26,60	236
DISTRIBUCIONES CALVER SL	SEVILLA	1984	514	Comerc.por mayor de productos de consumo no alimenticios	3.516,7	26,49	237
ESTACION DE SERVICIO CIRCUNVALACION SL	JEREZ DE LA FRONTERA	1996	505	Venta al por menor de carburantes para la automoción	2.236,2	26,49	238
ARCILLAS Y TRANSPORTES SL	BAILÉN	1981	142	Extracción de arenas y arcillas	1.424,5	26,49	239
GUADALMUNDO SA	CORDOBA	1983	633	Actividad.de agencias de viajes, mayor. y minorist. de turismo	898,5	26,37	240
SILICES DE FUENTES SA	CORDOBA	1987	515	Comerc.por mayor de prod.no agrarios semielaborados,chatarra	1.397,7	26,25	241
FORTES & RODRIGUEZ ASESORES SL	BENALMADENA	1998	741	Activ.jurídicas,de contabilidad,auditoría,asesoría,est.merc.	399,9	26,20	242
ARIDOS EL COLORAO SL	VERA	1993	602	Otros tipos de transporte terrestre	2.177,5	26,20	243
SUMINISTROS AUXILIARES SA	SEVILLA	1972	292	Fabric.otra maquinaria,equipo y material mecánico uso gener.	1.537,4	26,13	244
SODINUR SERVICIOS INMOBILIARIOS SL	MAIRENA DEL ALJARAFFE	1994	701	Actividades inmobiliarias por cuenta propia	1.415,1	26,07	245
LOPEZ GAVIÑO SA	MARBELLA	1967	551	Hoteles	4.082,3	26,03	246
NEWIMAR SA	ROTA	1986	452	Construc. general de inmuebles y obras de ingeniería civil	11.920,0	26,00	247
LA ZAGALETA SL	BENAHAVIS	1991	701	Actividades inmobiliarias por cuenta propia	20.450,3	25,89	248
DILUZ AGUILAR Y CAMPOS SL	MALAGA	1992	453	Instalaciones eléctricas	684,3	25,67	249
COMPUTADORES MODULARES SA	SEVILLA	1987	300	Fabricación de máquinas de oficina y equipos informáticos	1.838,4	25,66	250
INJUPISA SL	CORDOBA	1994	702	Alquiler de bienes inmobiliarios por cuenta propia	4.890,0	25,64	251
KIMIKAL SL	ALMERIA	1984	402	Produc. de gas;distrib. de combust.gaseosos excp.gaseoductos	12.015,7	25,54	252
OXIDOS FERRICOS SA	HUENEJA	1984	131	Extracción de minerales de hierro	421,2	25,49	253
GESTORIA QUIJADA SL	MALAGA	1996	741	Activ.jurídicas,de contabilidad,auditoría,asesoría,est.merc.	906,0	25,49	254
C 5 CONSTRUCCIONES Y MANTENIMIENTOS SL	MARBELLA	1995	701	Actividades inmobiliarias por cuenta propia	1.170,6	25,40	255
CONSTRUCCIONES HERMANOS REGUERO SL	VILLANUEVA DEL ROSARIO	1985	452	Construc. general de inmuebles y obras de ingeniería civil	783,7	25,39	256
CONSTRUCCIONES FERNANDO MORENO SL	MARBELLA	1980	501	Venta de vehículos de motor	2.368,6	25,37	257
AUTOMOVILES LOPEZ JAEN SL	JAEN	1996	501	Venta de vehículos de motor	5.120,1	25,34	258

NOMBRE DE LA EMPRESA	LOCALIDAD	AÑO DE CONSTITUCIÓN	C.N.A.E.	ACTIVIDAD	FACTURACIÓN 2002 (miles euros)	RENT. MEDIA 00-02 (porcentaje)	Ranking
ANDALUCIA GOLF SL	MARBELLA	1989	221	Edición	868,4	25,34	259
ERNESTO D'ITALIA SL	JAEN	1996	553	Restaurantes	838,2	25,32	260
MONTAJES ELECTRICOS V G SL	SEVILLA	1993	453	Instalaciones de edificios y obras	1.343,7	25,29	261
CONFECCIONES MESAN SL	BAZA	1990	182	Confección de prendas de vestir en textiles y accesorios	133,7	25,29	262
AUTOMOCION LA TORRECILLA SL	CORDOBA	1995	501	Venta de vehículos de motor	355,1	25,23	263
PELLENC IBERICA SL	JAEN	1991	516	Comercio al por mayor de maquinaria y equipo	15.651,5	25,20	264
MUÑOZ ZURITA SL	MALAGA	1986	741	Activ.jurídicas,de contabilidad,auditoría,asesoría,est.merc.	1.338,9	25,18	265
EXCLUSIVAS ROCAN SL	LUCENA	1993	515	Comerc.por mayor de prod.no agrarios semielaborados,chatarra	1.931,0	25,13	266
FERRODISMA SL	DOS HERMANAS	1995	515	Comerc.por mayor de prod.no agrarios semielaborados,chatarra	2.236,0	25,11	267

2
0
0
4

REFERENCIAS EMPRESARIALES DE ANDALUCIA

Empresas Líderes, Gacelas y de Alto Rendimiento

LISTADO ALFABÉTICO

Listado de Empresas por Orden Alfabético

NOMBRE DE LA EMPRESA	LOCALIDAD	LIDERES	GACELAS	ALTA RENTABIL.
2M 85 SL.	VALENCINA CONCEPCION	1616	-	-
5 SACHO INTERNACIONAL SL	MALAGA	-	589	-
689 SYSTEMS SL	SEVILLA	-	245	-
A & C ABOGADOS SL	SEVILLA	-	-	31
A CARDOSO SA	SEVILLA	992	-	-
A EMBARBA SA	MALAGA	289	573	-
A LEYVA SA	LINARES	1982	-	-
A NOVO COMLINK ESPAÑA SL	MALAGA	215	-	-
A.F. FISCALISTAS SL	MARBELLA	-	375	11
A.G. SISTEMAS INFORMATICOS 1973 SL	MALAGA	1439	-	-
A.I. ALBATROS SL	UTRERA	-	239	-
ABACO GRUPO FINANCIERO INMOBILIARIO SA	SEVILLA	725	-	-
ABACO INICIATIVAS INMOBILIARIAS SL	DOS HERMANAS	148	-	-
ABECERA SA	SEVILLA	1710	-	-
ABENCOR SUMINISTROS SA	SEVILLA	312	-	-
ABENGOA SA	SEVILLA	10	-	-
ABENSURASA AIE	SEVILLA	499	-	-
ABONOS GUTIERREZ,S.A.	MOTRIL	1490	-	-
ABONOS JIMENEZ SL	PALMA DEL RIO	905	-	-
ABONOS ORGANICOS SEVILLA SA	SEVILLA	868	-	-
ABRAMAN CONSTRUCCIONES SL	SANTA OLALLA DEL CALA	582	-	-
ACCESO A LA RED INTERNET ESPAÑOLA SA	MALAGA	720	-	-
ACEDO HERMANOS SL	ANTEQUERA	1099	-	-
ACEITES DEL SUR SA	DOS HERMANAS	1165	-	-
ACEITES IBERICOS ACISA SA.	SEVILLA	193	-	-
ACEITES MALAGA SL	MALAGA	-	541	-
ACEITES SIERRA SUR SA	PINOS-PUENTE	786	-	-
ACEITES YBARRA SA	DOS HERMANAS	335	-	-
ACEITUNAS GUADALQUIVIR SA	MORON DE LA FRONTERA	350	-	-
ACEITUNAS SEVILLANAS SA	PILAS	1897	-	-
ACOFI 94 SL	MARBELLA	-	-	209
ACONDICIONAMIENTO DE AIRE BEMI SL	MALAGA	-	285	-
ACOSOL SA.	MARBELLA	39	-	-
ACRISTALAMIENTOS M M F SL	UMBRETE	-	192	-
ACTIVIDADES TECNICAS DE TELECOMUNICACION SA	PUERTO DE SANTA MARIA	-	2	-
ACTIVIDADES Y CAUCES DEL SUR,S.A.L.	CORDOBA	1806	-	-
ACTUAL LINE SA	MARBELLA	1757	-	-
ACUINOVA SL	AYAMONTE	387	-	-
ADAR TRAN SL	SAN ROQUE	-	74	-
ADARVE EDIFICIOS SL	SEVILLA	1491	65	-
ADEFAMAR SL	MALAGA	-	131	-
ADIMED ANDALUZA SA	VENTAS DE HUELMA	-	55	-
ADITEL AUXILIAR DE LA DISTRIBUCION ELECTRICA SA	ALCALA DE GUADAIIRA	1210	-	-
ADMINISTRACION DE HOTELES TURISTICOS ADHOTEL SL	GRANADA	1301	84	219
AFILINE SL	SEVILLA	-	427	213
AGP PROYCON SA	MALAGA	-	4	-
AGRICOLA GANADERA SAN MARTIN SA	ALMADEIN DE LA PLATA	1783	-	-
AGRICOLA MIGUEL VALERO SL	ALHAURIN EL GRANDE	-	212	-
AGRICOLA SAN MARTIN SA	SEVILLA	281	-	-
AGRINSUR SA	SEVILLA	-	116	-
AGRIQUEM SL	VILLAVEVERDE DEL RIO	843	137	-
AGRO JARDIN ESTEPONA SL	ESTEPONA	429	-	-
AGRO SAN ISIDRO SA	NIJAR	1634	-	-
AGROBIO SL	EL VISO	1972	-	-
AGROEJIDO SA	EL EJIDO	512	-	-
AGROITALICA SL	DOS HERMANAS	-	474	-
AGROPECUARIA Y AVICOLA SA	AZNALCAZAR	-	512	-
AGROPECUARIAS LA FLORIDA SL.	JEREZ DE LA FRONTERA	287	-	172
AGROSER SL	LA CARLOTA	-	176	-
AGROTRACTOR SEVILLA SA	SEVILLA	1721	-	-
AGRUPAEJIDO SA	EL EJIDO	88	-	-
AGRUPAPULPI SA	PULPI	563	168	-
AGUA Y ESTRUCTURAS SA	SEVILLA	239	287	-
AGUAS DE JEREZ EMPRESA MUNICIPAL SA	JEREZ DE LA FRONTERA	210	-	-
AGUAS DE LANJARON SA	GRANADA	57	-	-
AGUAS DEL CAMPO DE GIBRALTAR SA	SAN ROQUE	863	-	-
AGUAS DEL HUESNA,S.L.	SEVILLA	187	-	-
AGUAS JAEN SA	JAEN	311	-	-
AGUAS MINERALES DEL SUR SL	MALAGA	969	-	-
AGUAS VEGA-SIERRA ELVIRA SA	ATARFE	761	-	-
AGUAS Y SANEAMIENTOS DE TORREMOLINOS SA	TORREMOLINOS	456	-	-
AGUAS Y SERVICIOS DE LA COSTA TROPICAL DE GRANADA AIE	MOTRIL	288	-	-
AGUILAR DE DIOS EXPORTACION SA	CORDOBA	1592	-	149
AGUILAR DE DIOS SA	CORDOBA	1602	-	-
AGUILAR MALAGA SL	MALAGA	255	-	-
AGUILAR RAMIREZ PROMOCIONES SA	CORDOBA	1613	-	-
AGUIMORO SL	SEVILLA	-	-	208
AGUSTIN ALARCON HORNILLO,S.L.	ALCALA DE GUADAIIRA	1628	-	-
AIFOS ARQUITECTURA Y PROMOCIONES INMOBILIARIAS SA	MALAGA	145	-	-
AIRGRUP SL	SEVILLA	1906	-	-
AIRZONE SL	MALAGA	839	-	-
AISLAMIENTOS DEL SUR SL	CADIZ	-	-	44
AJAR SA	HUELVA	1155	-	-
AL ANDALUS SECTOR INMOBILIARIO SA	SEVILLA	100	-	-
AL ANDALUS SUMIN. Y SERVICIOS GRLS . OBRAS Y ESTRUCTURAS SL	PALACIOS Y VILLAFRANCA	-	412	-
AL RIMA SA	MARBELLA	67	-	-
ALBA EDIFICIOS SL	SEVILLA	1522	-	-
ALBACORA SA	CADIZ	34	-	-
ALBANEBRIX SL	LEBRIJA	-	117	-
ALBATROS PROMOTORA EMPRESARIAL SA	SEVILLA	1540	-	-
ALBERO PIEL SA	MONTILLA	-	369	-

NOMBRE DE LA EMPRESA	LOCALIDAD	LIDERES	GACELAS	ALTA RENTABIL.
ALBERTO DOMINGUEZ BLANCO RESTAURACION MONUMENTOS SA	GRANADA	-	594	-
ALBORAN AGRICOLA SA	LA MOJONERA	952	-	-
ALBUÑOL SA	MALAGA	1695	-	-
ALCAHE SL	SEVILLA	143	-	-
ALCAIDESA HOLDING SA	LA LINEA DE LA CONCEPCIÓN	25	-	-
ALCONERAS SAT N 6925	MOGUER	754	-	-
ALDEM SA	MIJAS	1682	-	-
ALEX HUELVA,S.L.	HUELVA	1621	-	-
ALFOCAN SA	SEVILLA	1733	-	-
ALFOMBRAS ARTESANALES LA ALPUJARREÑA SL	LA ZUBIA	-	-	206
ALFONSO BENITEZ SA	JEREZ DE LA FRONTERA	155	-	-
ALGAIDA EDITORES SA	SEVILLA	1686	-	-
ALGARRA SA	CORDOBA	917	-	13
ALGODONERA DE LAS CABEZAS SA	LAS CABEZAS DE SAN JUAN	1851	-	-
ALGODONERA DE LEBRIJA SA	LEBRIJA	1460	-	-
ALGRY QUIMICA,S.L.	PALOS DE LA FRONTERA	923	-	-
ALHAMBRA PALACE SA	GRANADA	285	-	58
ALHAURINA AUXILIAR DE LA CONSTRUCCION SA	COIN	1593	-	-
ALHONDIGA LA UNION S.A.	EL EJIDO	114	6	183
ALIMENTACION GORKI SL	MALAGA	-	484	-
ALIMENTACION PENINSULAR SA	MONTILLA	109	-	-
ALIMENTACION PEREZ NUÑEZ SL	VELEZ-MALAGA	-	544	-
ALIMENTOS DEL ALJARAFE SL	SANLUCAR LA MAYOR	-	331	-
ALJARAFE STARS HOTELES SA	SAN JUAN AZNALFARACHE	16	-	-
ALJARASUR RESTAURACIONES SL	TOMARES	1476	-	-
ALJONoz SA DE PROMOCIONES	PUENTE GENIL	1105	-	-
ALJUTRANS CADIZ SL	EL PUERTO DE SANTA MARIA	796	-	107
ALKANTAR SL	GRANADA	1716	-	-
ALMACEN DE INDUSTRIA Y AUTOMOCION SA	ALGECIRAS	1392	-	-
ALMACEN DE MARISCOS GONZALEZ SL	TOMARES	-	261	-
ALMACENES AROCA SL	MARTIN DE LA JARA	-	64	-
ALMACENES BAHIA SA	JEREZ DE LA FRONTERA	1070	-	-
ALMACENES COSTASOL SA	MALAGA	483	-	-
ALMACENES DE FERRETERIA EL TIMBRE SA	GRANADA	938	-	-
ALMACENES PAEZ SL	SEVILLA	713	-	-
ALMACENES PRADAS SL	ECIJA	-	581	-
ALMACENES SAN BLAS SA	ARACENA	1335	-	-
ALMACENES YEBENES SA	PRIEGO DE CORDOBA	1020	-	-
ALMADRABA CABO PLATA SA	BARBATE DE FRANCO	386	-	-
ALMADRABA PUNTA ATALAYA SA	BARBATE DE FRANCO	691	-	72
ALMADRABAS DE ESPAÑA SA	TARIFA	241	-	12
ALMENDRAS FRANCISCO MORALES SA	PRIEGO DE CORDOBA	1523	-	-
ALMERICASAS SL	ALMERIA	1123	-	-
ALMISOL SA	COMPETA	-	96	-
ALOHA COLLEGE MARBELLA SA	MARBELLA	1269	-	-
ALQUILUQUE SL	MALAGA	740	-	-
ALUCOAT CONVERSION SA	LINARES	643	-	-
ALVAREZ CAMACHO SL	MARCHENA	570	-	-
ALVEAR SA	MONTILLA	949	-	-
ALVENTUS 2000 SL	CADIZ	638	-	-
ALYGA GESTION DE ACTIVOS SA	SEVILLA	160	-	-
ALYSER DE MAQUINARIA SL	ANTAS	1947	77	-
ALLOVAR PROMOCION INMOBILIARIA SA	SEVILLA	124	-	89
AMARILLOS TOUR SA	SEVILLA	1157	-	-
AMARILLYS SL	MARBELLA	-	-	210
AMBULANCIAS CORDOBA SA	CORDOBA	1657	-	-
AMBULANCIAS TENORIO E HIJOS SL	SEVILLA	1981	-	-
ANAFEL SL	ENCINAS REALES	-	537	-
ANALISIS DEL TERRITORIO SL	SEVILLA	-	318	-
AND OR SA	CORIA DEL RIO	1678	-	-
ANDALUCIA DIRECTO SL	GRANADA	1745	-	-
ANDALUCIA GOLF SL	MARBELLA	-	-	259
ANDALUZA DE CALES SA	MORON DE LA FRONTERA	571	-	-
ANDALUZA DE COMPONENTES ELECTRICOS SA	LA CAROLINA	1188	9	-
ANDALUZA DE DOCUMENTOS DE SEGURIDAD SA	CORDOBA	1969	-	-
ANDALUZA DE MATERIALES SL	OGIJARES	1608	-	-
ANDALUZA DE MONTAJES ELECTRICOS Y TELEFONICOS SA	SEVILLA	1660	-	-
ANDALUZA DE MORTEROS SA	MALAGA	329	-	-
ANDALUZA DE OBRAS Y MINERIA SA	SEVILLA	444	-	-
ANDALUZA DE PROMOCIONES Y CONSTRUCCIONES SL	MAIRENA DEL ALJARAFE	1724	-	-
ANDALUZA DE SEÑALIZACIONES SA	ANTEQUERA	704	-	-
ANDALUZA DE SERVICIOS INFORMATICOS SA	MALAGA	1310	-	-
ANDALUZA DE SUMINISTROS ELECTRICOS E INDUSTRIALES SA	SEVILLA	1879	-	-
ANDALUZA DE SUPERMERCADOS HERMANOS MARTIN SL	DOS HERMANAS	568	-	-
ANDALUZA DE TRAMITACIONES Y GESTIONES SA	MALAGA	806	-	-
ANDALUZA DE TREFILERIA Y GALVANIZADO SL	LA CARLOTA	-	262	-
ANDEPRO SL	SEVILLA	1481	13	-
ANDREO SA	HUERCAL DE ALMERIA	1211	-	-
ANDRES QUESADA E HIJOS SA	GARRUCHA	1368	-	-
ANGEL CAMACHO SA	MORON DE LA FRONTERA	685	-	-
ANGEL TIRADO SA	CORDOBA	331	-	-
ANGISUR SL	SEVILLA	-	-	59
ANGLO MIJAS CONSTRUCCIONES SL	MIJAS	595	139	93
ANGLOANDALUZA DE ALIMENTACION SA	SEVILLA	530	-	-
ANHER SL	MALAGA	1398	-	-
ANODY SL	PUENTE GENIL	-	536	-
ANPESA MELT SL	CORDOBA	-	214	-
ANTONIO ALVAREZ JAMONES SL	TREVELEZ	1920	-	-

NOMBRE DE LA EMPRESA	LOCALIDAD	LIDERES	GACELAS	ALTA RENTABIL.
ANTONIO BAREA SL	CORDOBA	1064	-	-
ANTONIO CANO E HIJOS SA	LUQUE	919	-	-
ANTONIO CARVAJAL FLORIDO ALMACEN DE PINTURAS ANDALUCIA SA	MIJAS	605	-	-
ANTONIO MATAS SL	RUTE	573	-	-
ANTONIO PLATA,S.A.	OGIJARES	1552	-	-
ANZAMAR SL	MALAGA	-	130	-
ANZUR CONSTRUCCIONES Y CONTRATAS SL	CORDOBA	1647	-	-
AÑORETA SA	RINCON DE LA VICTORIA	1754	-	-
APARCAMIENTOS URBANOS DE SEVILLA SA	SEVILLA	1372	-	-
APARTAMENTOS LA MEDIA LUNA SA	ROQUETAS DE MAR	1348	-	-
APOGEE TELECOMUNICACIONES SA	VALENCINA CONCEPCION	880	-	-
APRESA PLP SPAIN SA	SEVILLA	921	-	-
APROVECHAMIENTO INTEGRAL DE LOS SUBPRODUCTOS DE OLIVAS SA	NAVAS DE SAN JUAN	1740	-	-
AQUAGEST SUR SA	SEVILLA	43	-	-
AQUALAND,S.A.	MIJAS	199	-	-
AQUATUBO SL	VALENCINA CONCEPCION	1936	-	-
ARABESCATO SL	GRANADA	1374	-	-
ARAGON CAPILLA SL	LAS GABIAS	-	460	-
ARAMBURU GUZMAN,S.L.	MAIRENA DEL ALJARAFFE	988	-	-
ARANCE SERVICIOS GENERALES SL	VALENCINA CONCEPCION	1856	-	-
ARCILLAS Y TRANSPORTES SL	BAILÉN	1176	-	239
ARCOS JIMENEZ E HIJOS SL	MOCLIN	-	-	169
AREA CENTRO SL	GRANADA	811	-	-
AREA DE SERVICIO DE LOJA HERMANOS MARTIN,S.A.	LOJA	826	-	-
ARENAL 2000 SL	CORDOBA	126	-	-
ARENAL 2001,S.L.	CORDOBA	156	-	-
ARENAS ALIMENTACION SA	GRANADA	1709	-	-
AREVALO CONSTRUCCIONES METALICAS, S.A.	ALCALA DE GUADAIRA	1294	-	-
ARIAN SL	LA RINCONADA	1255	-	-
ARIDAN SA	ALMERIA	569	-	-
ARIDOS ALHAURIN DE LA TORRE SL	MALAGA	700	-	142
ARIDOS DESMONTES Y PERFORACIONES SA	ARCHIDONA	1149	-	-
ARIDOS EL COLORAO SL	VERA	1367	-	243
ARIDOS EL PINAR SA	MALAGA	695	-	-
ARIDOS GIMENEZ SA	VICAR	1218	-	-
ARIDOS HERMANOS GUERRERO SA	ALHENDIN	1380	-	-
ARIDOS LA HERRADURA SL	VEJER DE LA FRONTERA	-	338	-
ARIDOS LA VENTILLA SL	MALAGA	1351	-	-
ARIDOS MARRAQUE SL	ALMERIA	629	-	-
ARIDOS MOJACAR SL	VERA	1712	-	-
ARIDOS OJEN SL	OJEN	-	207	-
ARIDOS Y HORMIGONES HISPALENSE SL	CASTILLEJA DE GUZMAN	1203	365	-
ARIDOS Y HORMIGONES PEREZ JIMENEZ SL	TIJOLA	1672	-	-
ARIDOS Y REFORESTACION SA	ALHAURIN DE LA TORRE	85	-	-
ARIZA R DE TORRES SA	ECIJA	1516	-	-
ARMAZONES DEL SUR SL	LUQUE	618	-	-
ARMOLTEC SUR SA	LA CAROLINA	1293	-	-
AROMAS ANDALUCIA,S.L.	SEVILLA	1728	-	-
AROMAS SELECTIVE SL	SEVILLA	1358	-	-
ARQUITECTO TECNICO Y OBRAS SL	MALAGA	1617	-	-
ARRENDAMIENTOS CARTUJA 2000 SA	SEVILLA	323	-	-
ARROYO GESTORA SA	SEVILLA	1274	-	-
ARTELMU SL	LUCENA	1362	-	-
ARTES GRAFICAS GANDOLFO SA	ALCALA DE GUADAIRA	508	-	-
ARTESANOS DEL MARMOL, S.L.	MACAEL	1612	-	-
ASCENSORES HUELVA SL	HUELVA	-	552	-
ASESORIA MOYA PLATA,S.L.	UBEDA	-	-	196
ASETIR S.L.	HUERCAL DE ALMERIA	1328	296	-
ASFALTOS BAZA SL	LOS GALLARDOS	660	-	-
ASFALTOS MATAS MEGIAS SA	RUTE	1220	-	-
ASFALTOS Y CONSTRUCCIONES UCOP SA	GRANADA	1423	147	-
ASISTENCIA SANITARIA SUR DE EUROPA SL	MALAGA	-	486	-
ASOCIACION DE GARAJES SA	GRANADA	298	-	-
ASTER CONSULTORES SL	SEVILLA	-	-	49
ASTIGLASS SL	ECIJA	-	335	-
ASTILLEROS CONRADO MORENO SL	ISLA CRISTINA	-	344	-
ASTILLEROS DE HUELVA SA	HUELVA	895	-	-
ASTIPESCA SL	HUELVA	554	-	-
ASTREO SA	SEVILLA	1750	-	-
ASTURMI SL	MALAGA	1412	-	-
ASUNEDU SA	CADIZ	300	-	-
ATALAYA GOLF SCHOOL SL	ESTEPONA	-	-	40
ATALAYA INMUEBLES ANDALUZA SA.	SEVILLA	1836	-	-
ATARFIL SL	ATARFE	339	464	-
ATLANTIC BLUE SL	ALMONTE	-	202	-
ATLANTIC COPPER SA	HUELVA	141	-	-
ATLANTICA DE CHORRO SL	CHICLANA DE LA FRONTERA	-	99	-
ATLINKS ESPAÑA SA	MALAGA	144	-	-
AUDITORIA Y CONSULTA SA	SEVILLA	-	265	-
AURECAN ACEITES USADOS Y RECUP. ENERGETICA DE ANDALUCIA SL	PALOS DE LA FRONTERA	769	-	-
AUREN ELISARDO SANCHEZ SA	MALAGA	1810	-	79
AUTO DISTRIBUCION ILLIBERIS SA.	PELIGROS	1701	-	-
AUTO ROMI SL	ROQUETAS DE MAR	1414	-	-
AUTO SPORT MALAGA SA	MALAGA	1575	-	-
AUTOBUSES DE CORDOBA SA	CORDOBA	303	-	-
AUTOBUSES DEL SURESTE SA	ALMERIA	1508	-	-
AUTOBUSES PACO PEPE SL	MALAGA	1122	-	-
AUTOBUSES RICO SA	SAN FERNANDO	1381	-	-

NOMBRE DE LA EMPRESA	LOCALIDAD	LIDERES	GACELAS	ALTA RENTABIL.
AUTOCARES BERNARDO SA	ALMERIA	1813	-	-
AUTOCARES BRAVO SA	TORREMOLINOS	1861	-	-
AUTOCARES DE PRIEGO SA	CORDOBA	1636	-	-
AUTOCARES RAMON DEL PINO SL	ALMERIA	1638	459	-
AUTOCARES RICO SA	SAN FERNANDO	911	-	-
AUTOCARES ROMERO SA	HUELVA	1359	-	-
AUTOCARES SAEZ SL	ALMERIA	-	153	-
AUTOCOGRA SL	GRANADA	-	56	-
AUTOESCUELA GRUPO GUIA SL	MALAGA	-	199	-
AUTOGOTRAN SA	HUELVA	1422	-	-
AUTOMATISMO Y MANTENIMIENTO SA	SEVILLA	1259	-	64
AUTOMOCION LA TORRECILLA SL	CORDOBA	-	-	263
AUTOMOVILES CASADO SA	ANTEQUERA	1867	-	-
AUTOMOVILES GOAZ SA	MALAGA	1898	-	-
AUTOMOVILES HOGAR E INDUSTRIA SA	SEVILLA	1765	-	-
AUTOMOVILES LOPEZ JAEN SL	JAEN	-	-	258
AUTOMOVILES NIETO SA	MALAGA	1241	-	-
AUTOMOVILES Y VEHICULOS INDUSTRIALES SA	SEVILLA	1320	-	-
AUTOS AGUIRRE SL	LA LINEA DE LA CONCEPCION	1673	-	-
AUTOS BENELUX SL	TORREMOLINOS	981	-	-
AUTOS MARBESOL SL	MARBELLA	231	-	-
AUTRAN SA	ALGECIRAS	987	-	-
AUXILIAR MARITIMA DEL SUR SA	HUELVA	118	-	-
AVEL PASTOR SL	MACAEL	-	277	-
AVIGENIL SL	PURULLENA	1844	-	-
AYESAPRYMA SL	SEVILLA	-	-	137
AYTOS CPD SL	ECIJA	822	-	143
AZULGRES REVESTIMIENTOS SL	ALHAURIN DE LA TORRE	-	140	-
AZVI SA	SEVILLA	59	-	-
BADERA SL	LOJA	1839	-	-
BAHIA 93 SL	MARBELLA	1163	-	-
BAHIA SAN KRISTOBAL SL	EL PUERTO DE SANTA MARIA	516	-	-
BALCONES DEL CHAPARRAL DE MIJAS SL	MIJAS	364	-	-
BALEN PIEL 2000 SL	UBRIQUE	-	129	-
BALTIMAR SA	HUELVA	810	-	-
BALLESTEROS Y MORAL SL	ANDUJAR	567	-	-
BAÑO IMAGEN SL	SEVILLA	-	206	-
BAÑOS DE FUENCALIENTE SA	POZOBLANCO	-	244	-
BAREMO CONSULTORES Y GESTORES INMOBILIARIOS SA	DOS HERMANAS	1100	-	34
BARRIONUEVO MATERIALES DE CONSTRUCCION SL	ALHAURIN EL GRANDE	-	579	-
BATIMAT ESPAÑOLA SL	MALAGA	634	61	-
BAY MANAGEMENT SL	MIJAS	-	-	205
BAZAR SAN JUAN SA	MALAGA	365	-	-
BCM GESTION DE SERVICIOS SL.	MALAGA	-	-	178
BECA INMOBILIARIA SA	SEVILLA	213	-	-
BEICOSA BETICA DE COGENERACION SA	SEVILLA	1688	-	-
BEQUER SA HOTELERA	SEVILLA	659	-	-
BEFESA CONSTRUCCION Y TECNOLOGIA AMBIENTAL SA	SEVILLA	646	-	-
BEFESA TRATAMIENTOS ESPECIALES SL	CADIZ	1457	339	-
BELIZON Y RODRIGUEZ SL	CHICLANA DE LA FRONTERA	1268	-	-
BELTRAN Y CARRION SA	MALAGA	1546	-	-
BENALMADENA ATRACCIONES SA	BENALMADENA	-	-	29
BENALMADENA DE INVERSIONES SA	BENALMADENA	235	-	-
BERROCAL RODRIGUEZ SL	DOS HERMANAS	-	260	-
BERUTICH RETAILING CENTRE SL	BENALMADENA	1346	-	-
BETICA DE APLICACIONES SL	GELVES	-	358	-
BETICA DE COGENERACION 1 SA	SEVILLA	817	-	-
BETICA DE CONTRATACION Y CONSTRUCCION SA	SEVILLA	449	-	-
BG 2 BENITEZ GUILLEN SL	SEVILLA	1817	-	-
BIGESVI SL	GRANADA	-	41	-
BINGO REYES CATOLICOS SA	ALMERIA	1458	-	-
BINGOS ANDALUCES SA	SEVILLA	854	165	-
BIO-SER ANDALUCIA SA	MALAGA	-	-	66
BIZAN SA	JAEN	-	330	-
BLACK STAR SL	ALMERIA	1090	587	-
BMV ECONOMISTAS SL	CORDOBA	-	-	103
BODEGAS BARBADILLO SL	SANLUCAR DE BARRAMEDA	152	-	-
BODEGAS HIDALGO LA GITANA SA	SANLUCAR DE BARRAMEDA	1633	-	-
BODEGAS WILLIAMS HUMBERT SL	JEREZ DE LA FRONTERA	944	-	-
BOFROST SA	VILLAFRANCA DE CORDOBA	194	-	-
BOLIDEN APIRSA SL	SEVILLA	19	-	-
BOMBEO ALCAZABA,S.L.	MALAGA	-	-	106
BOMBEO DEL SOL SL	MALAGA	927	562	-
BONITRANS SA	MARTOS	1342	-	-
BORCA 2000,S.L.	MALAGA	1464	-	-
BOSADO SL	SEVILLA	1409	-	-
BOVEDILLAS CERAMICAS ANDALUZAS SA	ARCOS DE LA FRONTERA	510	-	-
BRAMOSA TRANSPORTES SA.	PELIGROS	1756	411	-
BRENNTAG QUIMICA, S.A.	DOS HERMANAS	98	-	-
BRITANDAL SL	MARBELLA	117	-	-
BUCODONTOS,S.L.	ANTEQUERA	-	-	68
BUFETE PAEZ Y ASOCIADOS SL	GRANADA	-	-	78
BUGANVILLA HOTELS SA	ALMONTE	-	196	-
BUGAR MOTOR SL	MIJAS	1103	515	-
BUILDINGS COAST SL	DOS HERMANAS	286	-	-
BUS COSTA DEL SOL SL	TORREMOLINOS	1519	-	-
BUSC PERSON SUR SL	MALAGA	1230	-	-
BUSINESS LAND SL	SEVILLA	-	-	8

NOMBRE DE LA EMPRESA	LOCALIDAD	LIDERES	GACELAS	ALTA RENTABIL.
BUTASOL SL	MALAGA	1556	-	129
C 5 CONSTRUCCIONES Y MANTENIMIENTOS SL	MARBELLA	-	-	255
C G M HISPALSUR SL	SEVILLA	872	-	-
C N SL	GRANADA	1784	-	-
C P COMPONENTES SL	SEVILLA	1645	390	-
C P CONSTRUCCIONES ECIJA SL	ECIJA	-	53	-
C. LASOR SL	MALAGA	1437	-	-
C.M.A. QUIRURGICA SL	MALAGA	-	333	-
CADIZ ELECTRONICA SA	EL PUERTO DE SANTA MARIA	14	-	-
CAELPA PIEDRAS NATURALES SL	MACAEL	1979	-	-
CAFES CAPUCHINOS SL	CORDOBA	1045	-	-
CAFETERIAS ALFONSO SL	JEREZ DE LA FRONTERA	690	-	60
CAJASUR RENTING SA	CORDOBA	53	-	-
CALANCHA SA	CORDOBA	1004	-	-
CALDERERIA MANZANO SA	BUJALANCE	1069	-	-
CALDERINOX SA	SALTERAS	666	-	-
CALDERON Y VERA SL	MALAGA	1089	-	-
CALEM SA	SEVILLA	540	-	-
CALMANTE VITAMINADO SA LABORATORIOS PEREZ GIMENEZ	CORDOBA	326	-	-
CAMBIO DA RONA SL	MARBELLA	-	-	201
CAMBIO E INFORMACION DEL ODIEL SL	HUELVA	-	-	110
CAMBITUR INTERNATIONAL SA	MALAGA	346	-	84
CAMISMODA SL	MARACENA	-	465	-
CAMPESTUR SL	NIJAR	-	304	-
CAMPO BETICA SL	HERRERA	1730	-	-
CAMPOMARINA-2000 SL	ALMUÑECAR	1566	-	-
CANAL 47,S.L.	SEVILLA	454	-	-
CANALVISION SUR SL	SEVILLA	-	548	-
CANO MATERIALES DE CONSTRUCCION SL	RINCON DE LA VICTORIA	-	371	-
CANTERA PINOS DE ALHAURIN NUMERO 144 SL	ALHAURIN DE LA TORRE	1445	-	-
CANTERAS DE ALMARGEN SL	ALMARGEN	778	-	-
CANTERAS INDUSTRIALES SL	GRANADA	405	-	-
CANVAL EMPRESA CONSTRUCTORA SL	CORDOBA	1535	-	-
CAÑALTA SA	LORA DEL RIO	621	-	-
CARAVAN SARAY SL	MARBELLA	1694	-	-
CARBENSUR SA	MALAGA	1024	-	-
CARBONELL DE CORDOBA SA	ALCOLEA	334	-	-
CARGEST SL	MALAGA	784	-	-
CARLOS ALCARAZ SA	MALAGA	791	-	-
CARLOTEÑA DE ASADOS SL	LA CARLOTA	1752	85	-
CARMIN FLORIA SL	ESTEPONA	1521	565	-
CARNES Y CONGELADOS JUPE JEREZ SL	JEREZ DE LA FRONTERA	-	457	-
CARNICERIA JUANMA,S.L.	HUELVA	-	-	162
CARO CARRETILLAS SA	ALBOLOTE	1551	-	-
CARO RUIZ SA	PALMA DEL RIO	495	-	-
CARPED 2005,S.L.	ALORA	-	-	20
CARPINTERIA DE PVC EUROVENT SL	CORDOBA	1666	-	-
CARPINTERIA INDUSTRIAL CAMPANALES SL	MJAS	-	448	-
CARRANZA HOSTELERIA SL	ARMILLA	1389	-	-
CARRETERA DE UTRERA TRANSPORTES SA	PALACIOS Y VILLAFRANCA	1773	-	-
CARTUJA INMOBILIARIA SA	SEVILLA	264	81	-
CARTUJA MOVIL SA	JEREZ DE LA FRONTERA	1022	-	-
CASA MARQUEZ SA	SEVILLA	972	-	-
CASH DIAN JEREZ SA	JEREZ DE LA FRONTERA	550	-	-
CASH GRANADA SA	GRANADA	1501	-	-
CASH LEPE SA	LEPE	1040	-	-
CASH SEVILLA SA	SEVILLA	284	-	-
CASINO BAHIA DE CADIZ SA	EL PUERTO DE SANTA MARIA	171	-	-
CASINO DE JUEGO TORREQUEBRADA SA	BENALMADENA	161	-	226
CASINO NUEVA ANDALUCIA MARBELLA SA	MARBELLA	71	-	112
CASINO TORREMAR SA	RINCON DE LA VICTORIA	1668	162	88
CASTILLO DE SAN LUIS SA	MARBELLA	203	-	69
CATRASUR SL	LAS CABEZAS DE SAN JUAN	1957	-	-
CAYMASA EL SENDERO SA	SEVILLA	-	-	54
CBR INVERSIONES SA	CORDOBA	37	-	-
CEC CENTRO EUROPEO DE CONGRESOS SA	TORREMOLINOS	-	30	-
CECAUTO MLG SA	MALAGA	1583	-	-
CECAUTO SUR SA	SEVILLA	1140	-	-
CEFISO SA	TORREMOLINOS	1031	-	228
CELOP HOMBRE MODAS SL	UTRERA	1383	-	-
CELOP JOVEN MODAS SL	UTRERA	837	-	159
CELOP MUJER MODAS SL	UTRERA	1141	-	-
CELULOSA ENERGIA SL	SAN JUAN DEL PUERTO	41	-	-
CEMENTOS ANTEQUERA SA	ANTEQUERA	274	-	-
CEMENTOS EL MONTE SA	PALOS DE LA FRONTERA	108	-	-
CENIT GESTIO, S.L.	SEVILLA	1510	-	-
CENTRAL DE APOYOS Y MEDIOS AUXILIARES SA	SEVILLA	607	-	-
CENTRAL DE COMPRAS BADIA SL	VALENCINA CONCEPCION	1159	-	-
CENTRO ANDALUZ DE ESTUDIOS EMPRESARIALES SA	SEVILLA	1459	-	-
CENTRO COMERCIAL EL JAMON SL	LEPE	1162	-	-
CENTRO DE DIAGNOSTICO GRANADA SA	GRANADA	851	-	-
CENTRO DE DIAGNOSTICO SCANNER SA	MALAGA	1116	-	-
CENTRO DE ESTUDIOS DE MATERIALES Y CONTROL DE OBRA SA	JAEN	388	237	-
CENTRO DE REPARACIONES INFORMATICAS SL	MALAGA	-	561	-
CENTRO DE RESONANCIA MAGNETICA HUELVA SA	HUELVA	893	-	160
CENTRO DE TECNOLOGIA DE LAS COMUNICACIONES SA	MALAGA	434	-	-
CENTRO DE TRANSPORTES DE MERCANCIAS DE SEVILLA SA	SEVILLA	1884	-	-
CENTRO INMOBILIARIO R.A. CAPITAL SL	BENAHAVIS	-	-	6

NOMBRE DE LA EMPRESA	LOCALIDAD	LIDERES	GACELAS	ALTA RENTABIL.
CENTRO INTERNACIONAL DE TORROX COSTA SA	TORROX	1397	-	-
CENTRO MEDICO DE DIAGNOSTICO POR LA IMAGEN JAEN SA	JAEN	862	-	-
CENTRO MEDICO NTRA. SRA. LOS ANGELES DE MONTEQUINTO SL	DOS HERMANAS	-	354	-
CENTRO RADIOLOGICO COMPUTARIZADO SA	SEVILLA	596	-	-
CENTROS FAMILIARES DE ENSEÑANZA SA	SEVILLA	715	-	-
CENTROS MEDICOS ASISTENCIALES DE ANDALUCIA SA	CHICLANA DE LA FRONTERA	1792	-	-
CERAMICA COLOMBINA SA	GIBRALEON	967	-	-
CERAMICA DE BELLAVISTA SA	DOS HERMANAS	492	-	-
CERAMICA EL INDALO SA	SORBAS	579	392	-
CERAMICA GAYGA SL	BAILEN	1243	-	-
CERAMICA JEREZ DE LA FRONTERA SL	JEREZ DE LA FRONTERA	650	-	-
CERAMICA LA ESPERANZA SA	SAN ROQUE	688	-	-
CERAMICA LA UNION SL	BAILEN	982	-	-
CERAMICA MALPESA SA	BAILEN	92	-	-
CERAMICA RUZ Y HERNANDEZ SL	ARJONILLA	-	-	53
CERAMICA SANTA LUCIA SL	GUARROMAN	-	402	-
CERAMICAS ALCALA VILLALTA SA	BAILEN	532	-	-
CEREALES GOMEZ SL	RONDA	-	568	-
CERRO GORDO SL	GRANADA	244	-	-
CERROMOLINO SL	CHICLANA DE LA FRONTERA	146	-	-
CERVISUR SL	SAN ROQUE	-	16	147
CESTAINMOB SL	SEVILLA	962	-	-
CEVISER SUBCONTRATAS SL	MALAGA	-	-	41
CIAL. NAVARRO HNOS. SA	MALAGA	678	-	-
CIBERNET SISTEMAS INFORMATICOS SL	MAIRENA DEL ALJARAFAE	-	423	-
CICA SEVILLA SL	ALCALA DE GUADAIIRA	1697	-	-
CINEAPOLIS SA	SEVILLA	665	-	-
CINES DE JEREZ SA	JEREZ DE LA FRONTERA	1479	-	-
CINESUR CIRCUITO SANCHEZ RAMADE SL	CORDOBA	472	-	-
CIOTER,S.L.	SEVILLA	1795	-	-
CITRICOS ANDALUCES SAT 3719	BRENES	1390	479	-
CITRICOS DEL ANDARAX SA	GADOR	1706	-	-
CIUCU SCA	UBRIQUE	1290	-	-
CLARA TELLO SL	ALCALA DE GUADAIIRA	742	-	-
CLAVE CONSULTING EMPRESA DE TRABAJO TEMPORAL SL	SEVILLA	1215	424	-
CLINICA BUCHINGER SA HELMUT WILHELMI	MARBELLA	1355	-	-
CLINICA DE FATIMA SA	SEVILLA	766	-	-
CLINICA EL ANGEL SA	MALAGA	887	-	-
CLINICA ESPERANZA DE TRIANA SA	SEVILLA	348	-	-
CLINICA PARQUE SAN ANTONIO SA	MALAGA	528	-	-
CLINICA RINCON BEJAR SL	VELEZ-MALAGA	-	240	-
CLINICA SAGRADO CORAZON SL	SEVILLA	131	188	-
CLINICA SALUS BENALMADENA SA	BENALMADENA	737	-	-
CLIPBUS,S.L.	DOS HERMANAS	1902	-	-
CLIVEN SA	MARBELLA	1913	290	232
CLUB COSTA LAS FAROLAS SL	MIJAS	1231	-	-
CNY INTEREALTY SL	MARBELLA	1461	69	-
CO, MA COMUNICACION Y MARKETING SL	MALAGA	1891	-	-
COCINAS MOSAICO SAL	MALAGA	-	191	-
CODELAN SA	SEVILLA	799	-	-
CODET SA	ALHAURIN EL GRANDE	-	381	-
COFIMAN SA	MANCHA REAL	1317	-	-
COGEDICA SA	GIBRALEON	238	-	-
COGENERACION MOTRIL SA	MOTRIL	128	-	-
COGENERACION VILLARICOS SA	SEVILLA	779	-	-
COLAN SA	JEREZ DE LA FRONTERA	1029	-	-
COLCHONES JAVA SA	TOMARES	902	-	-
COLEGIO CERRADO DE CALDERON SL	MALAGA	1968	-	-
COLEGIO MARAVILLAS SA	BENALMADENA	220	-	-
COLOME Y ALVAREZ SL	LA RINCONADA	-	44	-
COMEJI SA	MALAGA	1882	-	-
COMERCIAL ALBORAN SA	MOTRIL	-	12	-
COMERCIAL ASTORGA SL	PUERTO REAL	-	524	-
COMERCIAL AUTOTRACTOR SA	SEVILLA	374	353	-
COMERCIAL CERAMICAS DE BAILEN SA	BAILEN	1518	-	-
COMERCIAL DEL MUEBLE MILLAN SA	UBEDA	1585	-	-
COMERCIAL DEL SUR DE PAPELERIA SA	MALAGA	299	-	-
COMERCIAL DOMENE DEL SUR SL	DOS HERMANAS	1930	-	-
COMERCIAL DOMLEZ SL	SEVILLA	1270	-	-
COMERCIAL ECOMAR SL	VELEZ-MALAGA	1429	-	-
COMERCIAL GABRIELITOS DEL MAR SA	HUELVA	1614	-	-
COMERCIAL PEÑA SERVICIOS SA	GRANADA	1469	-	-
COMERCIAL PEREGRIN SA	PULPI	535	-	-
COMERCIAL PIEDRA TRUJILLO SL	CORDOBA	466	-	-
COMERCIAL QUIMI SOL SA	MALAGA	-	113	-
COMERCIAL RAMON JIMENEZ SL	MALAGA	-	303	-
COMERCIAL ROSA ROSA SL	HUELVA	-	275	-
COMERCIAL VERA SL	VERA	1001	-	-
COMERCIALES DEL PONIENTE SA	EL EJIDO	292	-	-
COMERCIALES REUNIDOS SUR SA ESTABL. FINANCIERO DE CREDITO	CORDOBA	693	-	-
COMOLI SL	MALAGA	860	-	-
COMPAÑIA ANDALUZA DE CERVEZAS SA	CORDOBA	62	-	-
COMPAÑIA ANDALUZA DE NEGOCIOS Y DESARROLLO SA	SEVILLA	752	-	-
COMPAÑIA CORDOBESA DE RENTA INMOBILIARIA SA	CORDOBA	1343	-	-
COMPAÑIA DE CONSTRUCCIONES TIALCO SL	SEVILLA	188	-	-
COMPAÑIA DE OBRAS CASTILLEJOS SA	MALAGA	687	-	-
COMPAÑIA ESPAÑOLA DE BORDADOS INDUSTRIALES SA	MALAGA	750	-	-
COMPAÑIA GENERAL DE CANTERAS SA	ALHAURIN DE LA TORRE	42	-	-

NOMBRE DE LA EMPRESA	LOCALIDAD	LIDERES	GACELAS	ALTA RENTABIL.
COMPAÑIA INDUSTRIAL DE APLICACIONES TERMICAS SA	MONTILLA	121	-	-
COMPAÑIA LOGISTICA ACOTRAL SA	MALAGA	177	87	-
COMPAÑIA PARA EL COMERCIO DE LAS INDIAS OCCIDENTALES SL	SEVILLA	874	-	-
COMPAÑIA TRANVIAS DE SEVILLA SA	PALOMARES DEL RIO	1427	-	-
COMPAÑIA VALENCIANA DE REMOLCADORES SA	SEVILLA	1083	-	-
COMPLEJO HOSTELERO LOS CEREZOS SL	MONACHIL	-	409	-
COMPLEJO LA MEZQUITA SL	GUARROMAN	-	-	62
COMPLEJO MEDIOAMBIENTAL DE ANDALUCIA SA	NERVA	101	-	-
COMPLEJO RESIDENCIAL MIRADOR DE ALMERIA S.A.	AGUADULCE	785	-	-
COMPLEJO TURISTICO MOLINO DE SAYDO SL	MOLLINA	-	280	-
COMPLEMENTOS CINCO SL	VALENCINA CONCEPCION	-	95	-
COMPONENTES PARA TALLER SL	PELIGROS	1883	52	211
COMPUTADORES MODULARES SA	SEVILLA	681	-	250
COMUNICACIONES EL PUERTO SL	SEVILLA	1435	-	185
COMUNITEL RADIOCOMUNICACIONES SL	UBEDA	-	-	150
CONCESIONARIOS DE VEHICULOS SA	SEVILLA	1952	-	-
CONCESIONARIOS DEL SUR SA	SEVILLA	1344	-	-
CONCESIONES UNIFICADAS SA	SEVILLA	818	-	-
CONDEPOLS SA	ALCALA LA REAL	270	-	-
CONDESTABLE IRANZO SA	JAEN	1820	-	-
CONFECCIONES GUILLEN SL	ALMERIA	-	24	-
CONFECCIONES MAYORAL SA	MALAGA	26	-	-
CONFECCIONES MESAN SL	BAZA	-	-	262
CONFECCIONES NALO SA	POZOBLANCO	672	-	-
CONFECCIONES SELINAC SL	CANILES	-	534	-
CONGELADOS APOLO SL	LOJA	1848	-	-
CONGELADOS CORDOBA SA	CORDOBA	-	18	-
CONLIMA SL	LA RINCONADA	1723	-	-
CONSERVAS UBAGO SL	MALAGA	501	-	-
CONSTRUCCIONES ALBORA SA	SEVILLA	316	-	-
CONSTRUCCIONES ARAGONES MORALES SL	FERNAN NUÑEZ	1313	334	-
CONSTRUCCIONES ASFALTOS Y CONTROL SA	MALAGA	370	-	-
CONSTRUCCIONES AZAGRA, S.A.	MAIRENA DEL ALJARAFFE	356	-	-
CONSTRUCCIONES BERLANGA SA	CORDOBA	1751	-	-
CONSTRUCCIONES BONIFACIO SOLIS SL	MARBELLA	94	384	-
CONSTRUCCIONES CASTELLANO SANCHO SL	LUCENA	-	-	218
CONSTRUCCIONES CIMENTACION MAQU. CAMPO DE GIBRALTAR SL	LOS BARRIOS	1128	5	-
CONSTRUCCIONES COMINO LUQUE SL	MALAGA	-	-	101
CONSTRUCCIONES CONTRERAS MOLINERO SL	CHURRIANA DE LA VEGA	-	567	-
CONSTRUCCIONES DIGAMON SA	ALMONTE	1789	-	-
CONSTRUCCIONES DIRECOP SL	SEVILLA	1772	-	-
CONSTRUCCIONES FERNANDO MORENO SL	MARBELLA	564	-	257
CONSTRUCCIONES GALLARDO BARRERA SL	MARMOLEJO	-	107	-
CONSTRUCCIONES GAMEZ RAMOS SA	GRANADA	361	218	-
CONSTRUCCIONES GENERALES BEMAR RONDA SA	RONDA	1028	-	-
CONSTRUCCIONES GIMONT SA	GRANADA	-	-	51
CONSTRUCCIONES GUI SUL SL	SANLUCAR DE BARRAMEDA	-	264	-
CONSTRUCCIONES HERMANOS REGUERO SL	VILLANUEVA DEL ROSARIO	-	-	256
CONSTRUCCIONES HIDALGO EL CHINO SL	LA ZUBIA	-	320	-
CONSTRUCCIONES HNOS MENA MADUENO,S.L.	ESTEPOÑA	-	272	-
CONSTRUCCIONES INDUSTRIALES ANDALUZAS SA	LINARES	545	350	43
CONSTRUCCIONES INMOBILIARIAS MOSEPRO SL	LAS GABIAS	-	48	-
CONSTRUCCIONES IZAMARA SL	LEBRIJA	-	314	-
CONSTRUCCIONES J LORENZO SL	SERON	382	477	-
CONSTRUCCIONES JOMASA SL	GRANADA	743	-	145
CONSTRUCCIONES JUAN DE ROBLES SA	HUELVA	1822	-	-
CONSTRUCCIONES LOMAYSA SL	PELIGROS	1156	-	-
CONSTRUCCIONES LOPEZ PORRAS SA	ATARFE	1432	462	-
CONSTRUCCIONES MANUEL SANCHEZ SA	CARTAYA	739	-	-
CONSTRUCCIONES MANUEL ZAMBRANO SA	CARTAYA	-	326	-
CONSTRUCCIONES MARIN HILINGER SL	CORDOBA	1399	-	-
CONSTRUCCIONES MARTIA SOCIEDAD DE RESPONSABILIDAD LIMITADA	MARCHENA	1791	-	-
CONSTRUCCIONES MARTIN VEGA E HIJOS SL	BONARES	1011	-	-
CONSTRUCCIONES MAYGAR SL	LOS CORRALES	958	-	-
CONSTRUCCIONES MENGÓ SL	ALGECIRAS	-	173	-
CONSTRUCCIONES METALICAS BERGAZ SL	ALMERIA	-	408	-
CONSTRUCCIONES METALICAS DEL PONIENTE SL	EL EJIDO	-	298	-
CONSTRUCCIONES METALICAS MOSTENA SA	VALENCINA CONCEPCION	1050	-	-
CONSTRUCCIONES METALICAS PYLSA SL	CHURRIANA DE LA VEGA	951	-	-
CONSTRUCCIONES MIGUEL REBOLLO SL	ANTEQUERA	1322	-	-
CONSTRUCCIONES NILA SA	VERA	248	-	-
CONSTRUCCIONES PACO HUERTAS SL	CHAUCHINA	-	200	-
CONSTRUCCIONES PALMA Y RODRIGUEZ,S.L.	LEPE	440	-	-
CONSTRUCCIONES PARRA Y COSTA SA	GRANADA	297	-	-
CONSTRUCCIONES PAVON SA	CABRA	1229	-	-
CONSTRUCCIONES PEDRO RUIZ ACOSTA SA	SANLUCAR DE BARRAMEDA	873	-	-
CONSTRUCCIONES PEREZ JIMENEZ SA	GRANADA	1579	-	-
CONSTRUCCIONES PORRAS,S.A.	ANTEQUERA	-	157	-
CONSTRUCCIONES RIVERAMOL SL	CADIZ	1847	-	-
CONSTRUCCIONES RODRIGUEZ BAUTISTA SL	HUELVA	-	76	-
CONSTRUCCIONES RODRIGUEZ CONEJO SL	LA MOJONERA	-	-	231
CONSTRUCCIONES ROSAFUENTES SL	JEREZ DE LA FRONTERA	-	-	187
CONSTRUCCIONES SANCHEZ DOMINGUEZ SANDO SA	MALAGA	29	-	-
CONSTRUCCIONES SANCHEZ MANZANO SA	MALAGA	306	-	-
CONSTRUCCIONES T ARJONA SL	MALAGA	1948	596	-
CONSTRUCCIONES UMBRETE SL	VILLANUEVA DEL ARISCAL	-	-	118
CONSTRUCCIONES V DEL VALLE SL	SEVILLA	925	-	-
CONSTRUCCIONES VERA SA	MALAGA	479	249	-

NOMBRE DE LA EMPRESA	LOCALIDAD	LIDERES	GACELAS	ALTA RENTABIL.
CONSTRUCCIONES VIDECA SL	BAZA	1545	-	-
CONSTRUCCIONES Y DECORACION ESPINOSA Y PALOMARES SL	LA CAROLINA	-	340	-
CONSTRUCCIONES Y DECORACION HIJOS DE A SABAN SL	LUCENA	-	184	-
CONSTRUCCIONES Y ENCOFRADOS SANCHEZ RODRIGUEZ SL	CORTES DE LA FRONTERA	-	-	1
CONSTRUCCIONES Y ESTRUCTURAS PINOS PUENTE SL	PINOS-PUENTE	-	62	-
CONSTRUCCIONES Y FERRALLA CONFER SL	DOS HERMANAS	-	407	-
CONSTRUCCIONES Y FERRALLAS LA RABIDA SL	PALOS DE LA FRONTERA	-	571	-
CONSTRUCCIONES Y OBRAS ALPINO S.L.	MALAGA	-	-	222
CONSTRUCCIONES Y PROMOCIONES SEBASTIAN DOMINGUEZ E HIJOS SL	MAIRENA DEL ALCOR	-	301	-
CONSTRUCCIONES ZAJEBA SL	MARACENA	-	475	-
CONSTRUCTAMP SA	MALAGA	1312	-	-
CONSTRUCTORA ALMONTEÑA SL	ALMONTE	-	386	-
CONSTRUCTORA DE OBRAS EL PARTAL SA	GRANADA	708	-	-
CONSTRUCTORA E INMOBILIARIA LOS PEDROCHES,S.A.	POZOBLANCO	1838	-	-
CONSTRUCTORA MOLINA E HIJOS SL	LINARES	1430	-	151
CONSTRUCTORA PROMOTORA BIZNALAR SL	VELEZ-MALAGA	531	-	-
CONSTRUCTORA XINEF SL	EL PUERTO DE SANTA MARIA	-	125	-
CONSTRUCTORA Y PROMOTORA RUIZ MEDINA SA	RONDA	-	496	-
CONSUR SA	SEVILLA	562	-	-
CONSYPROAN SL	LEBRIJA	509	-	-
CONTIFORM SA	SEVILLA	1935	-	-
CONTINENTAL TRUCKS,S.L.	CADIZ	1354	255	-
CONTRACTS & INTERIORS SL	CORDOBA	-	119	-
CONTRAT INGENIERIA Y OBRAS SA	MALAGA	861	57	-
CONTRATAS Y MOVIMIENTOS DE TIERRAS CARMIN SL	LOS BARRIOS	825	-	-
CONTROL CONTRATACION Y CONSTRUCCION DE OBRAS PUBLICAS SL	SANLUCAR DE BARRAMEDA	1690	51	-
CONTROL DE SISTEMAS ELECTRICOS Y OBRAS SL	DOS HERMANAS	-	20	-
CONTROLMAN SL	CORDOBA	-	-	52
COOPERATIVA AGRARIA NARANJERA LOS ALCORES SCA	EL VISO DE ALCOR	948	-	-
COOPERATIVA FARMACEUTICA DEL CAMPO DE GIBRALTAR GICOFA	ALGECIRAS	751	-	-
COPESOL SL	MALAGA	1971	-	-
COPRIDE SA	ALCALA DE GUADAIRA	352	-	-
COPROBELL VALQUIVIR CONSTRUCCIONES SL	ANTEQUERA	-	175	-
COPROSUR SL	ECIJA	1023	-	-
CORAL CAR RENTAL SL	MALAGA	397	-	-
CORDOBA DISTRIBUCIONES SA	CORDOBA	1855	-	-
CORDOBATEL SA	CORDOBA	728	-	-
CORDOBESA DE AUTOMOCION SA	CORDOBA	1316	-	-
CORDOBESA DE PROYECTOS E INVERSIONES SA	CORDOBA	229	-	-
CORECO INDUSTRIAL SA	LUCENA	1036	-	-
CORECO SA	LUCENA	1454	-	-
CORIGOLF SL	MARBELLA	1010	-	-
CORPORACION ANDALUZA SA	MALAGA	772	-	-
CORPORACION DE MEDIOS DE ANDALUCIA SA	PELIGROS	127	-	186
CORPORACION JEREZANA DE TRANSPORTES URBANOS SA	JEREZ DE LA FRONTERA	477	-	-
CORPORACION UNINSER SA	MALAGA	1038	-	-
CORPORATION ENTERPRISE LABODIET SA	BENAMOCARRA	1785	-	-
CORTES ESPECIALES SA	LA RAMBLA	-	563	-
CORTIJO DE FRIAS SA	CORDOBA	-	498	-
COSENTINO SA	CANTORIA	18	273	-
COSIMCO ANDALUZ SL	MARBELLA	1664	-	-
COSMEWAX SA	JEREZ DE LA FRONTERA	705	-	-
COSTA 10 SL	MARBELLA	574	-	-
COSTA ESTRELLA SL	MARBELLA	414	-	-
COSTA FERMONT SL	ESTEPONA	-	529	-
COSTASOL DE HIPERMERCADOS SL	ESTEPONA	198	-	-
COTA 2000 SL	EL PUERTO DE SANTA MARIA	-	38	-
COTRI SL	MALAGA	1853	-	-
COTTON SOUTH SL	BENALUA DE GUADIX	401	-	-
COYSAN ALQUILERES SL	HUELVA	-	161	-
COYTRES SL	ALGECIRAS	1248	-	-
CREACIONES Y ARTESANIA REYES SL	LUCENA	1107	-	-
CRESPO CAMINO EXPLOTACIONES AGRICOLAS SA	SEVILLA	617	-	-
CRISMIRIAM SL	UBRIQUE	-	189	-
CRISMONA SA	CORDOBA	637	-	-
CRISTALERIA CECILIO SA	MALAGA	1297	-	-
CRISTALERIA EL FARO SL	VELEZ-MALAGA	-	542	-
CRISTALERIA Y ALUMINIO MAQUEDA SL	MALAGA	-	356	-
CRISTALERIAS SAN LUIS SL	MALAGA	-	367	-
CRISTALERIAS Y ACRISTALAMIENTOS ERAUSQUIN SEVILLA SA	SEVILLA	1104	-	-
CROFT JEREZ SA	JEREZ DE LA FRONTERA	110	-	-
CRULOGIC,S.L.	SEVILLA	1115	-	-
CRUZ GUERRERO HERMANOS SA	MALAGA	1167	-	-
CRUZBER SA	RUTE	1781	-	-
CUALIN QUALITY S.L	ANTAS	438	-	-
CUBAS GIRALDA SL	SEVILLA	-	570	-
CUBILLANA Y BLACKMOORE SA	MARBELLA	1391	-	-
CUELLAR ARQUITECTURA DE MARMOL SL	CANTORIA	-	160	-
CUMAN SEVILLA INMOBILIARIA SL	SEVILLA	-	-	33
CUSECA SL	LA CARLOTA	-	564	-
CYGEMA 94 SL	MALAGA	1013	-	-
CYMOFAG SL	MALAGA	521	-	-
CHAMA,S.L.	CASTILLEJA DE LA CUESTA	1033	-	-
CHELA,S.L.	LEPE	1729	-	-
CHIVAL PROMOCIONES INMOBILIARIAS SL	SEVILLA	467	28	-
CHIVALSUR SL	LOS BARRIOS	726	-	-
DABEL LA CAROLINA SA	LA CAROLINA	1221	-	-
DADISA RADIODIAGNOSTICO SL	CADIZ	-	151	-

NOMBRE DE LA EMPRESA	LOCALIDAD	LIDERES	GACELAS	ALTA RENTABIL.
DAKOLUB SL	SEVILLA	1967	-	-
DALIAS TRANSPORT,S.L.	HUERCAL-OVERA	1807	-	-
DANIEL AGUILO PANISELLO SA	ALCALA DE GUADAIRA	28	-	-
DANIMA SUR,S.A.	VERA	1396	-	-
DANZA INVISIBLE SL	MARBELLA	-	-	189
DAPLAST SA	CORDOBA	1965	-	-
DATA CONTROL TECNOLOGIAS DE LA INFORMACION SA	MALAGA	-	215	-
DATASYS COMUNICACIONES SA	ALMERIA	-	-	124
DE RUITER SEMILLAS SA	EL EJIDO	259	-	-
DE RUY PERFUMES SA	ANTEQUERA	1921	-	-
DECA 1285 SL	ALHAURIN DE LA TORRE	-	268	-
DECARAEXPORT SL	MOTRIL	1065	-	-
DECOR BAÑO CHICLANA SL	LOS BARRIOS	-	585	-
DECORACION JUANI, S.L.	VELEZ-MALAGA	-	488	-
DEGRA ALAMEDA SA	PULIANAS	-	219	-
DEGRA BAHIA SA	PULIANAS	-	106	-
DEGRA COSTA SL	MOTRIL	1489	509	-
DELTA INVERSION Y URBANISMO,S.L.	SEVILLA	1039	-	-
DELTA SOMAEN SA	SEVILLA	497	-	-
DEMAS SA	MALAGA	795	-	-
DEMOLICIONES CORDOBA SL	CORDOBA	809	-	-
DEPORTES GUIDABLA SL	ALMERIA	-	-	164
DEPOSITOS REPRESENTACIONES Y ALMACENES SA	SEVILLA	129	-	-
DERPROSA FILM,S.L.	ALCALA LA REAL	66	-	-
DESARROLLO ORGANIZACIONAL PERSONAS Y PRODUCTIVIDAD SL	SEVILLA	1462	-	-
DESARROLLOS EOLICOS DE TARIFA SA	SEVILLA	252	-	-
DESARROLLOS EOLICOS SA	SEVILLA	174	-	-
DESMONTES MACAEL SA	OLULA DEL RIO	417	-	-
DESTILACIONES BORDAS CHINCHURRETA SA	DOS HERMANAS	392	-	-
DETEA SA	SEVILLA	903	-	-
DEZA ALIMENTACION SA	CORDOBA	402	-	-
DIANSA SA	SEVILLA	321	-	-
DIARIO CORDOBA SA	CORDOBA	548	-	-
DIARIO DE CADIZ SL	PUERTO REAL	291	-	-
DIARIO DE JEREZ SA	JEREZ DE LA FRONTERA	1046	-	-
DIASA INFORMATICA SA	CORDOBA	524	-	-
DIAZ CUBERO SL	ALCALA DE GUADAIRA	1749	-	-
DIEGO DIAZ LOPEZ SL	MARBELLA	1160	-	-
DIELENOR SL	VILLANUEVA DE CORDOBA	983	-	-
DIELESUR SL	LA RAMBLA	721	-	-
DIEZBREZEL SA	SEVILLA	648	-	-
DIEZMAR SL	MOTRIL	-	533	-
DIFESUR SL	MALAGA	-	138	-
DIFUSIONES TECNOLOGICAS DE MERCADO SL	SEVILLA	1826	-	-
DIFUSORA CULTURAL ESPAÑOLA SL	JEREZ DE LA FRONTERA	-	-	3
DILUZ AGUILAR Y CAMPOS SL	MALAGA	-	211	249
DIMASA DISTRIBUIDORA MALAGUEÑA DE SANEAMIENTOS SL	MALAGA	-	257	-
DISA ANDALUCIA SL	HUELVA	1139	-	-
DISEÑO INMOBILIARIO DINTEL SL	SEVILLA	409	-	-
DISEÑOS Y PROYECTOS TECNICOS SA	DOS HERMANAS	-	425	-
DISLER SA	SEVILLA	1889	-	-
DISPAME SA	BENALMADENA	1095	-	-
DISPESCUR SL	ALCALA DE GUADAIRA	1916	-	-
DISTRANSA DAF SA	SANTA FE	1470	187	-
DISTRANSA NEVADA SL	SANTA FE	1764	-	-
DISTRI SEVILLA SL	CHICLANA DE LA FRONTERA	1366	-	-
DISTRIBUCION Y ENVASADOS DE ALIMENTACION HERMANOS MARTIN SL	SEVILLA	511	-	-
DISTRIBUCIONES AUTOMATICAS DE BEBIDAS DEL CONDADO SL	SANTISTEBAN DEL PUERTO	1931	163	-
DISTRIBUCIONES CALVER SL	SEVILLA	-	-	237
DISTRIBUCIONES ELECTROTECNICAS GRANADINAS SA	PULIANAS	602	-	-
DISTRIBUCIONES FAJARDO SL	ALCALA DE GUADAIRA	1049	431	-
DISTRIBUCIONES GRANDES SUPERFICIES ALCOFRUTEX SL	PALMA DEL RIO	-	8	-
DISTRIBUCIONES MYLAR SA	GELVES	1515	-	-
DISTRIBUCIONES RICARDO RODRIGUEZ SL	PELIGROS	939	-	-
DISTRIBUIDORA DE CONSTRUCCION HUESCAR SL	HUESCAR	-	274	-
DISTRIBUIDORA DE PUBLICACIONES DEL SUR SA	DOS HERMANAS	1862	-	-
DISTRIBUIDORA FARMACEUTICA ANDALUZA SL	MARCHENA	-	503	-
DISTRIBUIDORA GADITANA DE VALLAS SA	CHICLANA DE LA FRONTERA	-	523	-
DISTRIBUIDORA MALAGUEÑA DE PAPELERIA SA	MALAGA	1603	-	-
DISTRIBUIDORA MARISCOS RODRIGUEZ SA	HUELVA	122	-	-
DISTRIBUIDORA REGIONAL SA	MONTILLA	1888	-	-
DIZU SL	HUERCAL-OVERA	-	575	-
DOGOR ELECTRONIC'S SL	MALAGA	1860	-	-
DOLMEN CONSULTING INMOBILIARIO SL	SEVILLA	1289	-	-
DOLOMITAS ESPAÑOLAS SA	MALAGA	1120	-	-
DOMCA SA	ALHENDIN	1137	-	-
DOMINGO MORILLO SA	MALAGA	-	593	-
DOMINGUEZ ESCUDERO CONDE SA	HUELVA	-	-	214
DOMINGUEZ TOLEDO SA	MALAGA	1304	-	-
DON MIGUEL SA	TORREMOLINOS	896	-	-
DOÑA FRANCISQUITA SL	TORREMOLINOS	1872	-	-
DORICA EMPRESA CONSTRUCTORA SA	GRANADA	1978	-	-
DRAGADOS OFFSHORE SA	PUERTO REAL	184	-	-
DRINKS SOL SL	MALAGA	1018	-	-
DRINKTRADE SA	ALCALA DE GUADAIRA	1850	-	-
DROGUERIAS Y PERFUMERIA ANA SL.	SEVILLA	1233	-	-
DUALPE SA	SEVILLA	907	-	-
DUMAYA SL	MALAGA	1893	-	-

NOMBRE DE LA EMPRESA	LOCALIDAD	LIDERES	GACELAS	ALTA RENTABIL.
DUNIA EXPORT SA	EL EJIDO	498	-	-
DUNNE STORES ANDALUCIA SA	MALAGA	106	-	-
DURKAN INVERSIONES TURISTICAS SA	SEVILLA	1537	-	-
DYTRAS SA	DOS HERMANAS	918	-	-
E.H. FEMAGO SA	EL EJIDO	717	-	-
EASA DEL SUR S.A.	ALCALA DE GUADAIIRA	395	-	-
EASUR SL	CUEVAS DE ALMANZORA	-	288	-
ECO FRUYSER SL	MALAGA	-	324	-
EDAMAR SA	CORDOBA	168	-	-
EDIFICACIONES Y OBRAS VISTALEGRES SL	SANLUCAR DE BARRAMEDA	-	46	-
EDIFICIO CESPEDES SL	SEVILLA	858	-	-
EDIFICIO MARBELLA PUERTO SA	MARBELLA	922	-	-
EDIFICIOS ARGOS SA	MALAGA	233	-	-
EDIFICIOS Y CONTRATAS MALAGA SA	MALAGA	1627	-	-
EDITORIAL ANDALUZA DE PERIODICOS INDEPENDIENTES SA	SEVILLA	741	-	-
EDITORIAL SIRIO SA	MALAGA	1726	-	-
EDUCACION TECNICA A DISTANCIA SL	PELIGROS	1066	-	126
EFANSA MALAGA SL	TORREMOLINOS	1133	282	-
EFILALMERIA SL	ALMERIA	-	504	-
EJECUCION Y GESTION DE OBRAS,S.L.	ALBOLOTE	1951	-	-
EJIDO MOTOR SA	EL EJIDO	1622	-	-
EJIDOFIL SL	EL EJIDO	1727	-	-
EJIDO-INVER SL	EL EJIDO	1675	-	-
EL CABALLO ROJO SA	CORDOBA	1118	-	-
EL EJIDO 2000 SL	EL EJIDO	1350	-	-
EL HERROJO CLUB SA	MARBELLA	1529	-	-
EL MOTORISTA SL	JEREZ DE LA FRONTERA	426	-	-
EL PAN DE CADA DIA SL	VALENCINA CONCEPCION	1823	366	-
EL PRIMITO SL	DOS HERMANAS	-	-	125
EL SOTO DE PANIAGUA SA	SEVILLA	963	-	-
ELABORACION DE COLORANTES SA	MINAS DE RIOTINTO	1746	-	-
ELABORACION DE CONGELADOS MALAGA SA	MALAGA	1340	-	-
ELANDA SA	MALAGA	-	489	-
ELDON ESPAÑA SA	MARTOS	670	-	-
ELECTRA CONILENSE SL	CONIL DE LA FRONTERA	871	-	-
ELECTRICA DE MONESTERIO SA	SEVILLA	1894	-	-
ELECTRICA NTRA SRA DE LOS SANTOS SL	ALCALA DE LOS GAZULES	1825	-	-
ELECTRICA NUESTRA SEÑORA DE LOS REMEDIOS SL	OLVERA	1670	-	-
ELECTRICIDAD DE PUERTO REAL SA	PUERTO REAL	592	-	-
ELECTRIFICACIONES EGAL SL	MALAGA	-	578	-
ELECTRO ORBE SL	MEDINA SIDONIA	-	376	-
ELMYA SA	SEVILLA	1520	372	-
EMATRA SL	ALGECIRAS	1557	-	-
EMAZCO GRANADA SL	GRANADA	-	404	-
EMBUTIDOS LOPEZ SA	ALCALA DE GUADAIIRA	1253	-	-
EMBUTIDOS MORENO PLAZA SA	ALHAURIN EL GRANDE	932	-	-
EMILIO LUSTAU SA	JEREZ DE LA FRONTERA	943	-	-
EMIN SL	MALAGA	-	185	-
EMPRESA AUTO LA VALENCIANA SA	SEVILLA	1443	-	-
EMPRESA CARRERA SL	LUCENA	1213	-	-
EMPRESA CASAL SA	ARACENA	448	-	-
EMPRESA CONSTRUCTORA MARVI SL	LA LINEA DE LA CONCEPCION	1311	88	-
EMPRESA DE ASISTENCIA TECNICA Y GEOTECNIA SL	MALAGA	-	323	130
EMPRESA GESTION MEDIOAMBIENTAL SA	SEVILLA	359	-	-
EMPRESA MALAGUEÑA DE TRANSPORTES SA MUNICIPAL	MALAGA	180	-	-
EMPRESA MANCOMUNADA DEL ALJARAFE SA	TOMARES	95	-	-
EMPRESA MIXTA DE SERVICIOS MUNICIPALES DE EL EJIDO SA	EL EJIDO	599	-	-
EMPRESA MUNICIPAL ABASTEC. Y SANEAMI. AGUAS DE SEVILLA SA	SEVILLA	21	-	-
EMPRESA MUNICIPAL DE ABASTECIMIENTO Y SAN. GRANADA SA	GRANADA	55	-	-
EMPRESA MUNICIPAL DE AGUAS DE BENALMADENA EMABESA SA	BENALMADENA	529	445	-
EMPRESA MUNICIPAL DE AGUAS DE CADIZ SA	CADIZ	330	-	-
EMPRESA MUNICIPAL DE AGUAS DE CORDOBA SA	CORDOBA	89	-	-
EMPRESA MUNICIPAL DE AGUAS DE HUELVA, SA	HUELVA	555	-	-
EMPRESA MUNICIPAL DE AGUAS DE MALAGA SA	MALAGA	81	-	-
EMPRESA MUNICIPAL DE APARCAMIENTOS SA	CADIZ	1760	-	-
EMPRESA MUNICIPAL DE LA VIVIENDA DE JEREZ SA	JEREZ DE LA FRONTERA	749	-	-
EMPRESA MUNICIPAL DE LA VIVIENDA Y SUELO DE GUADIX S.A.	GUADIX	1102	-	-
EMPRESA MUNICIPAL DE SUELO Y VIVIENDA PUERTO SANTA MARIA SA	EL PUERTO DE SANTA MARIA	1950	-	-
EMPRESA PROVINCIAL DE INFORMATICA SA	CORDOBA	1098	-	-
EMPRESA PROVINCIAL DE RESIDUOS Y MEDIO AMBIENTE SA	CORDOBA	192	-	-
EMPRESA PROVINCIAL VIVIENDA SUELO Y EQUIP. DE GRANADA SA	GRANADA	1021	-	-
EMPRESA PUBLICA DESARROLLO AGRARIO Y PESQUERO ANDALUCIA SA	SEVILLA	999	-	-
EMPRESA SOCIEDAD MIXTA DE URBANIZACION SA	ALGECIRAS	480	-	-
EMPRESAS Y FINCAS SA	CORDOBA	594	-	-
EMTE ANDALUCIA SA	VALENCINA CONCEPCION	1442	295	-
EMUCESA EMPRESA MUN. CEMENTERIO Y SERV. FUNER. GRANADA SA	GRANADA	565	-	-
EMUVYSSA EMPRESA MUNICIPAL DE VIVIENDA Y SUELO SA	GRANADA	612	-	-
ENCOFERSA ENCOFRADO Y FERRALLAS SA	FUENTE PALMERA	1876	-	-
ENCOFRADOS ALCON SL	ALGECIRAS	-	152	-
ENCOFRADOS ARCOS 99 SL	ARCOS DE LA FRONTERA	-	93	-
ENCOFRADOS CARVAJAL SL	MALAGA	-	25	-
ENCOFRADOS CHICANO Y CIA SL	VELEZ-MALAGA	675	510	32
ENCOFRADOS EVARISTO SL	TORROX	1287	-	177
ENDESA COGENERACION Y RENOVABLES SA	SEVILLA	20	-	-
ENERGIA Y CONSTRUCCIONES SA	DOS HERMANAS	597	-	-
ENERMES SL	MALAGA	-	171	-
ENRIQUE ALEMAN SA	MALAGA	696	-	-
ENRIQUE ALVAREZ BAENA SA	OGIJARES	1711	-	-

NOMBRE DE LA EMPRESA	LOCALIDAD	LIDERES	GACELAS	ALTA RENTABIL.
ENRIQUE DE FRUTOS E HIJOS SA	SEVILLA	-	418	-
ENRIQUE MARTINEZ E HIJOS SA	OGIJARES	1975	-	-
ENTIDAD DE LIMPIEZA INSTAL. MANTENIMI. Y CONTROL ELECTRICO SL	SEVILLA	1637	-	-
ENTIDADES MERCANTILES REUNIDAS SA	CORDOBA	206	-	-
ENTRETENIMIENTO DE AUTOMOVILES DE SEVILLA SA	SEVILLA	1130	-	-
ENVASES GRAU HUELVA SL	MOGUER	-	497	-
ENVASES RAMBLEÑOS SL	LA RAMBLA	-	471	-
ENVASES SAN ANTONIO SL	ALCONTAR	-	158	-
ENYPSA-ENSAYOS Y PROYECTOS SL	MALAGA	1308	-	-
ENZA ZADEN ESPAÑA SL	EL EJIDO	120	-	-
EOC DE OBRAS Y SERVICIOS SA	TORREMOLINOS	190	-	-
EQUIPOS DE ALMACENAJE SA	ALCALA DE GUADAIRA	1357	-	-
EQUITACION Y CAZA SA	SEVILLA	1106	-	-
ERASUR SAN PEDRO SL	MARBELLA	132	-	-
ERASUR SL	MARBELLA	263	-	-
ERNESTO D'ITALIA SL	JAEN	-	-	260
ERVEGA SA	TORREMOLINOS	1705	-	-
ESCAMILLA Y MORALES SL	ALMERIA	-	547	-
ESCANDON PLUS SA	SEVILLA	995	-	-
ESCASAL SL	RIOGORDO	1006	-	-
ESCAVOLAS ALVARO SL	CARMONA	-	329	-
ESCAVOLAS SAAVEDRA SL	PUENTE GENIL	1345	444	-
ESCIMEN SL	MANILVA	-	317	-
ESCUELA AUTONOMA DE DIRECCION DE EMPRESAS SL	MALAGA	1067	-	-
ESCUELA DE ESQUI DE SOLYNIEVE SL	MONACHIL	-	569	-
ESCUELA SUPERIOR DE HOSTELERIA DE SEVILLA SA	SEVILLA	1874	-	-
ESMALTO SA	SEVILLA	1407	-	-
ESPACAR 95 SL	ESTEPONA	1027	-	-
ESPACIO 2005 S.A.	MOTRIL	181	-	-
ESPACIO FORMACION,S.L.	MALAGA	1665	-	-
ESPALMEX SL	LORA DEL RIO	1648	-	-
ESPAÑA INCOMING INCENTIVES SL	MALAGA	1830	-	5
ESPAWAGEN SA	JAEN	1896	-	-
ESPEJO HERMANOS,S.A.	MALAGA	864	-	-
ESTABLECIMIENTOS HOSTELEROS SA	BENALMADENA	272	-	-
ESTACION DE SERVICIO CIRCUNVALACION SL	JEREZ DE LA FRONTERA	-	-	238
ESTACION DE SERVICIO EL CASTILLO SA	FUENGIROLA	-	134	-
ESTACION DE SERVICIO EL COLORADO SA	CHICLANA DE LA FRONTERA	1283	-	-
ESTACION DE SERVICIO NESTOR SL	VICAR	-	502	-
ESTACION DE SERVICIOS ELVIRIA SL	MARBELLA	1687	319	-
ESTACION DE SERVICIOS LOS REMEDIOS SA	CARTAMA	-	310	-
ESTACIONAMIENTOS GADITANOS SA	CADIZ	1242	-	-
ESTACIONES DE SERVICIO RUDISA SA	MOTRIL	1960	164	-
ESTARCIERA SL	MAIRENA DEL ALJARAFA	1035	-	37
ESTEBAN PORTILLO CONSTRUCCIONES SL	DOS HERMANAS	-	463	-
ESTELA TRANS SL	CANTORIA	1530	-	-
ESTIBADORA SEVILLANA SL	SEVILLA	1096	-	-
ESTRUCTURAS ALPE SL	MALAGA	1908	-	115
ESTRUCTURAS ANJOFFA SL	ADRA	-	-	167
ESTRUCTURAS GENERALIFE SL	MARACENA	-	597	-
ESTRUCTURAS GONZALEZ TRUJILLO SL	MALAGA	1171	-	-
ESTRUCTURAS Y CONSTRUCCIONES REINA MARIA SL	ALFACAR	1643	-	-
ESTRUCTURAS Y VIAS DEL SUR SL	MARACENA	-	89	-
ESTUDIO LAS NACIONES SL	MALAGA	1406	-	-
ESTUDIO PEREDA 4 SL	MALAGA	-	205	-
ESTUDIOS MAJUSA SL	SEVILLA	1207	-	-
ESTUDIOS UNIVERSITARIOS Y SUPERIORES DE ANDALUCIA SL	SEVILLA	593	-	158
ESTUDIOS Y GESTIONES DEL SUR SL	DOS HERMANAS	-	143	-
ETIQUETAS MACHO SA.	MORON DE LA FRONTERA	313	-	-
ETIQUETAS Y DERIVADOS TEXTILES SA LABORAL	LA CAROLINA	1661	-	-
EUGENIO ALES LLAMAS SA	SEVILLA	1580	-	-
EURALEX SL	ANTEQUERA	301	555	-
EURO CASTELL SL	GUALCHOS	1264	-	-
EURO PLATAFORMAS 2000 SA	ALCOLEA	736	-	-
EURO SUR DE SANLUCAR SL	SANLUCAR DE BARRAMEDA	-	429	-
EURO-BUILDINGS 2002 SL	MALAGA	51	-	-
EUROGRUAS 2.000 SA	ALCALA DE GUADAIRA	491	-	-
EUROGRUAS 2000 CENTRO SA	ALCALA DE GUADAIRA	418	-	-
EUROGRUAS ALGECIRAS SA	LOS BARRIOS	1054	-	-
EUROHOLDING SA	SEVILLA	875	-	-
EUROLIVA SA	MAIRENA DEL ALJARAFA	631	-	-
EUROPA CENTERS.A.	TORREMOLINOS	355	-	-
EUROPA CORK SA	LOS BARRIOS	-	177	-
EUROPA DIVES FILM SL	MALAGA	-	70	-
EUROPA FERRYS SA	ALGECIRAS	87	-	-
EUROPEA DE CONSTRUCCIONES METALICAS SA	UTRERA	611	-	-
EUROROMAR SL	TORREMOLINOS	1907	-	-
EUROTECNICA DE GALVANIZACION SA	LACHAR	964	-	-
EUTRASUR SL	ALGECIRAS	1816	-	-
EVEROFI ELECTRICIDAD SA	MARBELLA	-	417	-
EVERPLANE SL	MARBELLA	268	-	-
EXCAVACIONES ATABAL SL	MALAGA	912	-	-
EXCAVACIONES BAHIA,S.L.	JEREZ DE LA FRONTERA	897	-	-
EXCAVACIONES CAYBA SA	CORDOBA	1767	-	-
EXCAVACIONES FUENGIROLA SL	FUENGIROLA	-	583	-
EXCAVACIONES HURTADO SA	MALAGA	-	281	-
EXCAVACIONES PASTOR SA	MACAEL	154	-	-
EXCAVACIONES RUIZ Y MONEDERO SL	GUADIX	468	203	-

NOMBRE DE LA EMPRESA	LOCALIDAD	LIDERES	GACELAS	ALTA RENTABIL.
EXCAVACIONES URCI SL	HUERCAL DE ALMERIA	1180	-	-
EXCAVACIONES Y AFIRMADOS RONDAN SA	SEVILLA	1538	-	-
EXCAVACIONES Y DESMONTE ESTEPONA,S.L.	ESTEPONA	1272	-	-
EXCLUSIVAS CABA SA	ESTEPONA	699	-	-
EXCLUSIVAS CAMACHO SL	MALAGA	867	-	179
EXCLUSIVAS ROCAN SL	LUCENA	-	-	266
EXPASAN EXPLOTACIONES AGRICOLAS SANLUQUEÑAS SA	JEREZ DE LA FRONTERA	1000	-	-
EXPLOTACIONES AGRICOLAS GUADAMAR SA	SEVILLA	1703	-	-
EXPLOTACIONES AGRICOLAS LAS MERCEDES SL	PINOS-PUENTE	773	-	-
EXPLOTACIONES HERRERO SL	MALAGA	1315	-	-
EXPLOTACIONES HOTELERAS JEREZ SA	JEREZ DE LA FRONTERA	1376	-	-
EXPLOTACIONES INTERNACIONALES ACUIFERAS,S.A.	VILLANUEVA DEL ARZOBISPO	777	-	-
EXPLOTACIONES LAS MISIONES SL	ALCALA DE GUADAIRA	1225	241	-
EXPLOTACIONES MALAGON SA	CUEVAS DE ALMANZORA	1731	-	-
EXPLOTACIONES RIO DE AGUAS SL	SORBAS	557	-	-
EXPLOTACIONES TURIST. UNIV. REUNIDAS SUR ANDALUCIA ETURSA SL	TORREMOLINOS	1699	-	-
EXPO AN SA	SEVILLA	254	-	-
EXPO VENT DE PESCA SL	ISLA CRISTINA	-	559	-
EXPOFERRER SA	HUELVA	1007	-	-
EXPORTACIONES SABANCI SA	SEVILLA	1905	-	-
EXPOUNION SL	SEVILLA	776	-	92
EXTRACTORA ALGAIDENSE SL	VILLANUEVA DE ALGAIDAS	1600	133	-
EXTRAYMA SL	SEVILLA	1016	-	-
EXTRUGAL 2 SL	ALCALA DE GUADAIRA	459	-	-
F.N.P. RENTA SA	MALAGA	1326	-	-
FABRICA DE SILLAS RUIZ Y SANCHEZ SL	LUCENA	1904	-	-
FABRICA MATADERO Y DESPIECE SA	MALAGA	250	-	-
FABRICACION DE LADRILLOS AG-2 SL	MALAGA	1881	-	-
FABRICACION DE SERIES AUTOMOCION SA	LA CAROLINA	1321	-	-
FABRICACION Y REPARACION DE BUSES SL	CORDOBA	-	109	-
FABRICADOS PARA LA AUTOMOCION DEL SUR SA	LINARES	1564	-	-
FABRICADOS TIR SL	CARMONA	1742	-	-
FABRIFUEGO MALAGA SL	MALAGA	1669	-	-
FACRISUR SL	SEVILLA	-	223	-
FACTO ALMERIENSE DE CONSTRUCCIONES Y OBRAS PUBLICAS SA	ALMERIA	1942	35	-
FAGOFRI SA	LUCENA	831	-	-
FAJISA AUTOMOVILES GRANADA SA	GRANADA	755	-	-
FAMA ONCE SL	ALGECIRAS	758	-	-
FAMACONS SAL	MAIRENA DEL ALCOR	1655	-	-
FANDOILAR SL	MIJAS	-	-	144
FAPANYS SA	SEVILLA	976	-	-
FASHION TRADERS SL	TORREMOLINOS	-	472	28
FEDERICO JOLY CIA SA	CADIZ	140	-	-
FEPAN SL	SEVILLA	-	-	182
FERIAFONE SL	MARBELLA	-	263	-
FERNANDEZ ARAGON SL	GRANADA	614	-	-
FERNANDEZ LUCENA SL	MALAGA	-	446	-
FERRETERA MALAGUEÑA DE LA CONSTRUCCION SL	MARBELLA	1363	-	-
FERRETERIA FERNANDO SANCHEZ GALLEGO SL	ALGECIRAS	-	-	30
FERRETERIA LOPEZ FERNANDEZ SL	ANTAS	-	128	-
FERRETERIA LUQUE SA	MALAGA	1985	-	-
FERRODISMA SL	DOS HERMANAS	-	-	267
FERROINSA ACEROS Y FERRALLAS INDUSTRIALES SA	FUENTE PALMERA	930	-	-
FERSOFT INFORMATICA SL	CORDOBA	-	-	216
FERTILIZANTES ORGANICOS MELGUIZO SL	PALACIOS Y VILLAFRANCA	-	440	-
FIBOPAL SL	MONTILLA	1051	-	-
FICOAN SL	MAIRENA DEL ALJARAFFE	119	-	-
FIDUMA SL	MARBELLA	-	481	-
FIMALAGA SA	MALAGA	870	-	-
FINCAQUINTO SA	SEVILLA	1323	-	-
FINCAS Y RENTAS,S.A.	CORDOBA	1707	-	-
FIRMES Y CARRETERAS SA	EL PUERTO DE SANTA MARIA	610	-	-
FIRMES Y CONSTRUCCIONES SA	ALMERIA	692	-	-
FITONOVO SL	SEVILLA	-	456	-
FIVESUR SL	JEREZ DE LA FRONTERA	-	490	-
FLIGHT TRAINING EUROPE SL	JEREZ DE LA FRONTERA	1226	-	-
FLORESUR SL	MALAGA	1691	580	-
FLUELEC EIGRA SA	SANTA FE	-	543	-
FLUIDMECANICA SUR SL	CHICLANA DE LA FRONTERA	504	-	-
FLUIDOS MECANIZADOS INDUSTRIALES-FLAMESA SL	OGIJARES	-	228	-
FLUIDOS Y SANEAMIENTOS SL	MALAGA	-	114	-
FOMENTO INMOBILIARIO DE CORDOBA SA	CORDOBA	78	-	-
FORMA 5 SA	DOS HERMANAS	170	-	-
FORMACION CONTINUADA LOGOSS SL	JAEN	734	-	10
FORTES & RODRIGUEZ ASESORES SL	BENALMADENA	-	-	242
FORZA HORMIGONES SL	ALMARGEN	1698	-	-
FOTOCROMIA LINEAL SL	EL PUERTO DE SANTA MARIA	804	-	-
FRANC-FOC SL	MARACENA	689	-	-
FRANCISCO CABEZA SA	MALAGA	1449	-	-
FRANCISCO JURADO OLMO SL	POZOBLANCO	-	7	-
FRANCISCO OLIVEROS SA	ALMERIA	1352	-	-
FRANCISCO TERNERO SL	MALAGA	1818	-	-
FRENTIN SL	EL EJIDO	1926	-	-
FRIGODOCKS,S.A.	SEVILLA	1864	-	-
FRIGORIFICOS COSTA SUR SL	CHICLANA DE LA FRONTERA	-	436	-
FRIGORIFICOS HERMANOS LOZANO SA	ALGECIRAS	-	321	-
FRIO EJIDO SL	EL EJIDO	1483	-	-
FRIO INDUSTRIAL DE REFRIGERACION SA	FUENGIROLA	-	455	-

NOMBRE DE LA EMPRESA	LOCALIDAD	LIDERES	GACELAS	ALTA RENTABIL.
FRIO INDUSTRIAL Y CLIMATIZACION SL	CADIZ	-	-	119
FRIO LUCARPE SL	ALGECIRAS	-	300	-
FROMANDAL SA	GRAZALEMA	1877	-	-
FRUTAS DIAZ MOGUER SL	MOGUER	-	346	-
FRUTAS EDGE SL	EL EJIDO	-	447	-
FRUTAS GONZALEZ J.J. ,S.L.	ALMERIA	-	516	-
FRUTAS HERMANOS RODRIGUEZ SL	LEPE	1937	-	-
FRUTAS MATILLAS SL	DALIAS	1172	-	-
FUENPLADEC SL	MIJAS	-	430	-
FUENTES Y CASTILLA SL	CHICLANA DE LA FRONTERA	-	104	-
FUERTE HOTELES SL	MARBELLA	75	-	-
FUMIGACION AEREA ANDALUZA SA	PALMA DEL RIO	232	374	-
FUNDICIONES CAETANO SA	CAMAS	1245	-	-
FUNESPAÑA SA	ALMERIA	258	-	-
G D F AUTOBUSES URBANOS SA	EL PUERTO DE SANTA MARIA	1582	-	-
G GUARNIERI SA	MALAGA	793	532	-
G.D.T. ASESORAMIENTO EMPRESARIAL SL	SEVILLA	882	-	-
GABINETE ANDALUZ DE ESTUDIOS Y ACTIVIDADES SL	SEVILLA	604	-	65
GABRIEL CASTAÑO SL	CUMBRES MAYORES	1914	-	-
GABRIEL ROJAS SL	SEVILLA	212	-	-
GABRIELITOS SA	HUELVA	1662	-	-
GADITANA DE COMPONENTES DE AUTOMOCION SA.	PUERTO REAL	926	-	-
GADITANA DE CHORRO Y LIMPIEZA SL	PUERTO REAL	757	-	-
GAFITOCU OIL SL	IZNAJAR	913	-	-
GAGMA SA	SEVILLA	1762	-	36
GAIDE SL	ALMERIA	344	-	-
GALAN CAMISERIA SL	SEVILLA	-	-	163
GALENAS ANDALUZAS SA	SEVILLA	1375	-	-
GALIA GRUPO INMOBILIARIO SA	SEVILLA	211	-	-
GALISUR SPORT SL	ALCALA DE GUADAIRA	684	-	215
GALVAN FERNANDEZ HERMANOS SL	ESTEPA	609	-	-
GALVEZ MOTOR SA	MALAGA	1175	-	-
GALLEROS ARTESANOS DE RUTE SL	RUTE	-	102	-
GANADERIA Y PIENSOS ANDALUCES SA	CAMPILLOS	-	419	-
GARAJE ALFIN SA	FUENGIROLA	1068	-	-
GARCIA GALINDO HERMANOS SA	GRANADA	353	31	-
GARCIDEN SL	VERA	732	-	-
GARIN MATEOS SL	ESTEPONA	-	75	-
GARU FOMENTO Y GESTION INMOBILIARIA SL	MALAGA	1234	-	-
GAS NATURAL ANDALUCIA SA	SEVILLA	23	-	-
GASOLEOS CORDOBA SL	CORDOBA	-	121	-
GASOLINERA CHINALES, S.L.	CORDOBA	-	-	2
GASOLINERA MARTIN SL	HUETOR-VEGA	1778	-	114
GASOLUBE ANDALUCIA SL	ALCALA DE GUADAIRA	1244	-	-
GAT FERTILIZADOS SA	NIEBLA	1199	-	-
GAUCHO DE SOTOGRANDE SL	SAN ROQUE	-	-	220
GEA 21 SA	SEVILLA	620	276	-
GEFILASE DE JAEN SL	JAEN	-	413	-
GEMASA GENERACION MAZAGON SA	PALOS DE LA FRONTERA	253	-	-
GENERACION DE ENERGIAS DEL GUADARRANQUE SA	SAN ROQUE	58	-	-
GENERAL DE PRODUCCIONES Y DISEÑO SA	SEVILLA	447	-	-
GENERAL DE SERVICIOS INTEGRALES SA	MAIRENA DEL ALJARAFFE	-	201	-
GERMAN GIL SENDA SA	SEVILLA	302	-	-
GESTAMP LINARES SA	LINARES	195	-	-
GESTIHOGAR ANDALUCIA SL	MALAGA	838	-	-
GESTION DE ACTIVIDADES Y SERVICIOS EMPRESARIALES SA	MALAGA	1081	-	-
GESTION DE AGUAS DE LEVANTE ALMERIENSE SA	VERA	591	-	-
GESTION DE ALOJAMIENTOS TURISTICOS SRL	SEVILLA	-	-	57
GESTION DE COBROS Y ASESORAMIENTO SA	SEVILLA	-	-	23
GESTION DE INFRAESTRUCTURAS DE ANDALUCIA SA	SEVILLA	1416	-	-
GESTION INMOBILIARIA GUADALQUIVIR SL	SEVILLA	-	-	87
GESTION INMOBILIARIA TEJAROZ 4 SL	SEVILLA	1498	-	-
GESTION INMOBILIARIA UBRIQUEÑA SL	UBRIQUE	576	-	-
GESTION INTEGRAL DEL AGUA COSTA DE HUELVA SA	HUELVA	102	449	-
GESTION TECNICA INMOBILIARIA SA	SEVILLA	1388	-	-
GESTION Y EXPLOTACION DE RESTAURANTES SL.	LOJA	412	-	-
GESTION Y TECNICAS DEL AGUA SA	FUENGIROLA	408	-	-
GESTIONES MEDIOAMBIENTALES DEL SUR SL	CORDOBA	1339	-	-
GESTIONES Y EXCLUSIVAS DEL SUR SA	MALAGA	1567	234	90
GESTOLIVA SA	SEVILLA	-	68	-
GESTORA DE FINCAS SA	BENALMADENA	488	-	-
GESTORA INMOBILIARIA DEL ESTRECHO SL	TARIFA	1114	-	-
GESTORIA QUIJADA SL	MALAGA	-	-	254
GESVIAN SL	SEVILLA	878	-	140
GETESA GENERADORA DE ENERGIA TERMoeLECTRICA SA	SAN ROQUE	197	-	-
GHIRELLI SA	MARBELLA	1659	-	-
GIBRALFARO MOTOR SL	MALAGA	1587	-	-
GIJON HIDALGO ASESORIA SL	MOTRIL	-	-	25
GILAUTO SA	SANTA FE	1656	-	-
GIMSANZ COMPLEMENTOS DEL MUEBLE SL	LA CAROLINA	730	-	-
GIRON Y CARO SA	GRANADA	-	-	73
GOCAL SA DE CONSTRUCCIONES	ALMERIA	835	-	-
GOMAS Y TRANSPORTES SA	HUELVA	1983	-	-
GOMEZ PANDO SL	SEVILLA	1631	-	-
GOMEZ REYES S.A.	MARBELLA	1285	-	-
GOMEZ VAQUER SA	MIJAS	269	-	-
GOMEZ WAL,S.L.	TORREMOLINOS	-	-	22
GONZALEZ CABELLO SA	PUENTE GENIL	391	-	-

NOMBRE DE LA EMPRESA	LOCALIDAD	LIDERES	GACELAS	ALTA RENTABIL.
GONZALEZ DE AUTOMOCION SL	UBEDA	1136	-	-
GORDIANO SL	DOS HERMANAS	1121	-	-
GOROFRES SAT N 7523	PALOS DE LA FRONTERA	581	-	-
GOYA EN ESPAÑA SA	ALCALA DE GUADAIRA	473	-	-
GOYCA SA	MAIRENA DEL ALJARAFFE	-	443	-
GP MANUFACTURAS DE ACERO SA	DOS HERMANAS	104	-	-
GRAFICAS FRANCISCO DEL MORAL SA	ANDUJAR	820	-	-
GRAFICAS MACHO SA.	MORON DE LA FRONTERA	314	-	-
GRAFICAS MORON SL	MORON DE LA FRONTERA	1708	-	-
GRANITOS DE LOS PEDROCHES SA	POZOBLANCO	486	-	-
GRANJA HERMANOS ROLDAN SL	EL VISO DE ALCOR	1402	-	-
GRANJAS PAREJA SL	FUENSANTA DE MARTOS	-	297	-
GREAT VIEW SL	MARBELLA	520	-	-
GREEN GROWERS,S.L.	ROQUETAS DE MAR	1588	-	-
GREEN OIL GRUPO 3 SL	JAEN	-	-	127
GREENLIFE ESTATES SL	MARBELLA	-	506	-
GRUAS ALHAMBRA SL	PELIGROS	257	-	-
GRUAS CABEZA MALAGA SL	MALAGA	538	-	-
GRUAS GIL CADIZ SA	PUERTO REAL	830	-	-
GRUAS LOZANO SA	ALCALA DE GUADAIRA	357	-	-
GRUAS MEDITERRANEO SA	VICAR	1644	-	-
GRUAS MOLINA OLEA SL	PELIGROS	496	-	-
GRUAS RUIZ,S.A.	UBEDA	519	-	-
GRUAS SANCHO TORO SL	SEVILLA	1002	-	-
GRUAS Y TRANSPORTES ANDALUCIA SL	SEVILLA	1181	-	-
GRUAS Y TRANSPORTES GIL, S.A.	ALCALA DE GUADAIRA	237	-	-
GRUAS Y TRANSPORTES RAIMUNDO RODRIGUEZ SA	MALAGA	622	466	-
GRUHERSAN SOCIEDAD DE RESPONSABILIDAD LIMITADA	GRANADA	-	208	-
GRUP SIDER SA	CORDOBA	494	-	-
GRUPO ALCA SA	SEVILLA	296	-	-
GRUPO AMASUA SA	HUELVA	83	-	-
GRUPO ANTOLIN-LINARA SA	LINARES	1652	-	-
GRUPO BAREMO 80 SL	DOS HERMANAS	315	-	-
GRUPO BARROSO INVERSIONES SA	LACHAR	-	267	-
GRUPO CERVEZAS ALHAMBRA SL	GRANADA	230	-	-
GRUPO DE EMPRESAS H R SL	ECIJA	1113	-	-
GRUPO DE INVERSIONES NOGA SA.	GRANADA	56	-	-
GRUPO EMPRESARIAL HOGAR SUR SA	EL PUERTO DE SANTA MARIA	1624	-	-
GRUPO EMPRESARIAL VERTICE SL	MALAGA	179	-	-
GRUPO ERALIA SL	MARBELLA	823	-	-
GRUPO HERMANOS MARTIN SA	DOS HERMANAS	307	-	-
GRUPO HISPATEC INFORMATICA EMPRESARIAL SA	ALMERIA	1365	-	-
GRUPO HOTELES PLAYA SA	ROQUETAS DE MAR	13	491	-
GRUPO INDUSTRIAL CABO Y BAUS SL	SEVILLA	-	83	-
GRUPO INMOBILIARIO AGUAMAR SL	ROQUETAS DE MAR	164	-	-
GRUPO INMOBILIARIO MOLINA Y GOMEZ SL	BAZA	-	66	-
GRUPO INMOBILIARIO NERVISUR S.A	SEVILLA	668	-	-
GRUPO INVERSOR GRALUSA SL	GRANADA	844	433	-
GRUPO PRA SA	CORDOBA	9	-	-
GRUPO RUIZ JURADO SA	RONDA	209	37	-
GRUPO RUSVEL SA	SEVILLA	38	-	-
GRUPO TECNOLÓGICA CARTERA DE INNOVACION SA	SEVILLA	1276	-	-
GUADACORTE SA	LOS BARRIOS	279	-	-
GUADALMUNDO SA	CORDOBA	-	-	240
GUADARTE SA	ALCALA DE GUADAIRA	890	-	-
GUAMAR SA	MALAGA	277	453	-
GUELMISA SL	SEVILLA	403	-	-
GUILLERMO GARCIA MUÑOZ SL	JAEN	1034	426	-
GUMERSINDO IGLESIAS PEÑA SA	DOS HERMANAS	627	-	-
H. TOBELEM MORALES SL	MALAGA	937	-	-
H.C.P. Y ARQUITECTOS ASOCIADOS SL	MALAGA	309	-	15
HACIENDA CONDEMAR SA	MALAGA	328	-	-
HACIENDA RETAMAR SA	SEVILLA	1257	-	-
HARINERA LAS MERCEDES SA	PINOS-PUENTE	1261	-	-
HARLEQUIN NATURE GRAPHICS SA	ALHAURIN DE LA TORRE	1569	-	-
HEINEKEN ESPAÑA,S.A.	SEVILLA	1	-	-
HELEN IBERICA SA	MALAGA	-	576	-
HELIOPOL SA	SEVILLA	641	-	-
HEMODIALISIS SEVILLANA SL	SAN JUAN AZNALFARACHE	1909	-	-
HEREDEROS DE ANTONIO MOYA BARRIONUEVO,S.L.	TORREMOLINOS	1973	-	-
HEREDEROS DE JOSE CASTILLO CASTILLO SL	JAEN	1413	-	-
HERISTOR SL	ROQUETAS DE MAR	1584	17	-
HERJA SA	ALGECIRAS	1485	-	-
HERMANOS ALAMEDA SL	UBEDA	979	-	-
HERMANOS ALARCON SA	MALAGA	753	-	-
HERMANOS AYALA SOUSA SL	UTRERA	158	-	-
HERMANOS AZNAR SA	VERA	1041	-	-
HERMANOS CARO SL	VILLA DEL RIO	1761	-	-
HERMANOS CASTAÑO SL	ZURGENA	-	493	-
HERMANOS ESCOBAR REYES SL	EL EJIDO	-	45	-
HERMANOS HERRERA MARTIN OBRAS Y SERVICIOS,S.L.	MOTRIL	1945	-	-
HERMANOS LIROLA SL	EL EJIDO	966	-	-
HERMANOS MARTIN AMADO SL	SEVILLA	1496	-	-
HERMANOS MATEO BAÑOS DE SIERRA ALHAMILLA E.C. SL	PECHINA	-	-	56
HERMANOS PEREZ MARTOS SL	SEVILLA	-	461	-
HERMANOS RODRIGUEZ VIÑAS SL	SEVILLA	-	584	-
HERMANOS RUIZ DORANTES SL	LEBRIJA	800	-	-
HERMANOS SALGUERO MARIN SL	ALCALA DE GUADAIRA	1126	-	-

NOMBRE DE LA EMPRESA	LOCALIDAD	LIDERES	GACELAS	ALTA RENTABIL.
HERMANOS TRUJILLO SL	SANLUCAR DE BARRAMEDA	1857	-	-
HERMANOS VAZQUEZ PEÑA SL	ESTEPONA	552	-	-
HEROGRA FERTILIZANTES SA	ALBOLOTE	1097	-	-
HIANS SA	CORDOBA	322	-	-
HIDALGO VALIENTE SL	EL PUERTO DE SANTA MARIA	-	382	-
HIDEVIME SA	MARBELLA	1536	-	-
HIDRA TELECOMUNICACIONES Y MULTIMEDIA SA	MALAGA	1468	-	-
HIDRAL SA	SEVILLA	202	-	-
HIELO SOLY SEVILLA SA	MALAGA	803	-	-
HIERROS CARTAMA SA	CARTAMA	1377	-	-
HIERROS CERVERA SA	PUERTO REAL	1047	-	-
HIERROS DEL SUR SA	SEVILLA	-	-	123
HIERROS EUROPA SL	COIN	1878	546	-
HIERROS GODOY SA	SEVILLA	1800	-	-
HIERROS GUADALQUIVIR SA	ALCALA DE GUADAIRA	523	-	-
HIERROS IZAGA, S.A.	ALCALA DE GUADAIRA	1777	-	-
HIERROS MANZANO SL	ALHAURIN DE LA TORRE	-	396	-
HIERROS PADUL SL	PADUL	-	59	-
HIERROS SERRANO GAMEZ SA	JAEN	249	-	-
HIERROS Y ACEROS SAN ISIDRO SL	ALHAURIN DE LA TORRE	-	67	-
HIERROS Y CONSTRUCCIONES SAN JUAN DEL PUERTO SA	SAN JUAN DEL PUERTO	1531	-	-
HIJOS DE ENRIQUE MARTIN SA	SEVILLA	1076	-	-
HIJOS DE FELIPE MARTINEZ SA	JAEN	1185	-	-
HIJOS DE FRANCISCO ESPUNY ALEIXANDRI SA	JAEN	1059	-	-
HIJOS DE JUAN DELGADO MARTINEZ SL	JAEN	928	-	-
HIJOS DE LUIS FERNANDEZ MARTINEZ SA	MANCHA REAL	1463	-	-
HIJOS DE MANUEL RODRIGUEZ GARCIA SA	SANTA FE	1824	-	-
HIJOS DE MIGUEL PEREZ RUIZ SA	SEVILLA	-	337	-
HIJOS DE PABLO PADILLA SL	BAILEN	-	588	-
HIJOS DE RUIZ CHACON SL	ECIJA	-	595	-
HIJOS DE SABIOTE Y ARRIAGA SL	MACAEL	1246	-	-
HIJOS DE TERRATS CONSTRUCCIONES SA	SEVILLA	157	-	-
HIJOS DE YBARRA SA	DOS HERMANAS	219	-	-
HILADOS DE LEBRIJA SA	LEBRIJA	1087	-	-
HILADOS Y TEJIDOS MALAGUEÑOS SA	MALAGA	534	-	-
HILATURAS Y TEJIDOS DEL SUR SA	LEBRIJA	1793	-	-
HILLPART SA	MIJAS	1353	115	-
HIPER GOLF SL	MARBELLA	1732	-	-
HIPERMUEBLE UBEDA Y JAEN SL	UBEDA	1073	-	-
HISPABAÑO SL	SEVILLA	-	398	-
HISPALAUTO SA	SEVILLA	1625	-	-
HISPANO ALEMANA DE TESTIFICACION TELEVISIÓN DE SONDEOS,S.L.	MALAGA	1513	-	-
HISPANO ALMERIA SA	ALMERIA	1528	110	-
HOCAFERSAN SA	GRANADA	1063	-	-
HOGAR SUR SERVICIOS URBANOS SA	EL PUERTO DE SANTA MARIA	500	-	-
HOGARES DE MARTOS SL	JAEN	855	-	-
HOGARES DE UBEDA SL	JAEN	991	-	-
HOLCIM -ESPAÑA- SA	ALGECIRAS	3	-	-
HOLCIM HORMIGONES SA	ALBOLOTE	65	-	-
HOLIDAY CAR HIRE SA	MIJAS	1005	-	-
HORMICOR SL	MOTRIL	719	-	-
HORMIGONES ALHAURIN SA	ALHAURIN EL GRANDE	1250	-	-
HORMIGONES AMERICA SL	PALOS DE LA FRONTERA	819	-	-
HORMIGONES ASFALTICOS ANDALUCES SA	GRANADA	664	-	-
HORMIGONES AXARQUIA SL	COLMENAR	1812	432	-
HORMIGONES COSTA DE ALMERIA SA	MOJACAR	970	-	-
HORMIGONES DOMINGO GIMENEZ SA	VICAR	189	-	-
HORMIGONES LEFLET SL	CORIA DEL RIO	815	-	-
HORMIGONES LOZANO SL	PRIEGO DE CORDOBA	1719	-	-
HORMIGONES MATAS MEJIAS SA	RUTE	1260	-	-
HORMIGONES N Y B SA	SEVILLA	978	353	-
HORMIGONES NEVADA SL	OGIJARES	1224	-	-
HORMIGONES ODIEL SA	SEVILLA	1615	-	-
HORMIGONES OJEDA ALMERIA SL	ROQUETAS DE MAR	-	101	-
HORMIGONES OJEN SL	MARBELLA	1832	-	-
HORMIGONES ORIENTALES SL	BAEZA	1503	-	165
HORMIGONES PASTRANA SL	LINARES	1715	-	-
HORMIGONES SAN PEDRO SA	MARBELLA	1480	-	83
HORMIGONES SURBETON SL	ALMODOVAR DEL RIO	1495	-	-
HORMIGONES Y CEMENTOS ANDALUCES SL	MALAGA	961	-	-
HORNO SAN BUENAVENTURA SA	SEVILLA	1415	-	-
HORTOFRUTICOLA LAS NORIAS SL	EL EJIDO	-	441	-
HOSTAL RESTAURANTE LA BRASA SL	VELEZ DE BENAUDALLA	-	63	19
HOTEL ANGELA SA	FUENGIROLA	1138	-	-
HOTEL COSTA TROPICAL SA	ALMUÑECAR	1214	-	-
HOTEL FLAMERO SL	ALMONTE	1563	-	-
HOTEL GUADACORTE PARK SA	LOS BARRIOS	619	-	-
HOTEL MAESTRANZA SL	RONDA	1802	-	-
HOTEL MONASTERIO SAN MIGUEL SA	EL PUERTO DE SANTA MARIA	1062	-	-
HOTEL PLAYA DE LA LUZ SA	ROTA	333	-	-
HOTEL PLAYA VICTORIA SA	CADIZ	420	-	-
HOTEL VELA SL	CHICLANA DE LA FRONTERA	310	-	-
HOTELERA PLAYA GOLF SA	BENALMADENA	1325	-	-
HOTELES ALBORAN SL	ALGECIRAS	884	-	-
HOTELES ALMERIA SA	ROQUETAS DE MAR	493	-	-
HOTELES CAMINO REAL SA	TORREMOLINOS	1152	-	-
HOTELES COACH SA	MARBELLA	236	-	-
HOTELES CONGRESO SA	GRANADA	1403	-	-

NOMBRE DE LA EMPRESA	LOCALIDAD	LIDERES	GACELAS	ALTA RENTABIL.
HOTELES COSTA MAR SA	TORREMOLINOS	406	-	-
HOTELES Y GARAJES SA	ALMERIA	812	-	-
HURTADO MARIN SL	BENAMEJI	853	-	-
HUSGA SL	GRANADA	-	400	-
HUTESA AGROALIMENTARIA SA	FUENTE DE PIEDRA	278	-	-
I T L INVERSIONES SA	MIJAS	543	-	-
IBACPLAST SL	VICAR	1833	-	-
IBAÑEZ MOTOR SA	MALAGA	601	-	171
IBAÑEZ SA	DALIAS	1843	-	-
IBASAN AUTOMOVILES SL	CORDOBA	-	-	212
IBERCOMM TEC SL	MAIRENA DEL ALJARAFFE	1821	-	-
IBERHANSE SL	LA ALGABA	1737	-	-
IBERSILVA SA	HUELVA	54	-	-
IBG MANAGEMENT SL	MARBELLA	585	-	-
IBP ATCOSA SL	CORDOBA	613	-	-
IBSER SL	MALAGA	1183	-	-
IC ASOCIADOS SA	SEVILLA	1717	-	-
IDEAL HOTELS HOLIDAYS SL	TORREMOLINOS	-	-	174
IDISA 2000 SA	SEVILLA	137	-	-
IELCO SL	MALAGA	1194	141	-
IGLESIAS Y PINEDA SA	DOS HERMANAS	433	-	-
IGNIFUGACIONES ESTRUCTURALES SA	SEVILLA	-	558	-
ILITURGITANA DE HIPERMERCADOS SL	ANDUJAR	240	-	-
ILUMINACIONES RIVAS SA	PUENTE GENIL	-	368	-
ILUMINACIONES XIMENEZ SA	PUENTE GENIL	560	217	-
IMADI TRIANA SL	SEVILLA	1527	-	-
IMAGEN AND CONGRESOS SA	SEVILLA	-	388	-
IMPERMEABILIZANTES CASADO SL	LOS BARRIOS	1108	-	-
IMPRA SL	EL EJIDO	1780	-	-
IMPRENTA ESCANDON SA	SEVILLA	547	-	-
INALGRA SL	HUERCAL DE ALMERIA	461	-	-
INAZAL SL	DOS HERMANAS	1026	-	-
INDALAUTO SA	HUERCAL DE ALMERIA	1302	370	-
INDALO SECURITY SYSTEM SRL	ALCALA DE GUADAIRA	-	90	-
INDUCERAMA SL	MALAGA	1797	-	-
INDUSMETAL TORRES SL	RUTE	1249	-	-
INDUSTRIA ESPECIALIZADA EN AERONAUTICA SA	SEVILLA	1282	-	-
INDUSTRIAL BOLSESA GRANADINA SA	SANTA FE	768	-	-
INDUSTRIAL VARYSA SL	JAEN	-	252	-
INDUSTRIAL Y COMERCIAL ASPE SA	SEVILLA	367	-	-
INDUSTRIAS ALHAURINAS DEL HORMIGON SA	ALHAURIN EL GRANDE	1404	-	-
INDUSTRIAS ARAS SL	CORDOBA	1597	-	-
INDUSTRIAS AUXILIARES MARTEÑAS SA	MARTOS	714	-	-
INDUSTRIAS CARNICAS DE BENAJOJAN SL	BENAJOJAN	1917	-	-
INDUSTRIAS CARNICAS SIERRA NEVADA SL	CAJAR	-	522	-
INDUSTRIAS CONFITERAS ANTEQUERANA SL	ANTEQUERA	1963	-	-
INDUSTRIAS DEL HORMIGON MOLDEADO SA	BENACAZON	679	-	-
INDUSTRIAS ELIZANA SA	LUCENA	1790	-	-
INDUSTRIAS ESPADAFOR SA	GRANADA	1482	-	-
INDUSTRIAS ESPEJO SA	LUCENA	138	-	-
INDUSTRIAS FRIGORIFICAS BONILLA SL	MARTOS	1680	-	-
INDUSTRIAS GRAFICAS GADITANAS SL	PUERTO REAL	598	-	-
INDUSTRIAS GRAFICAS SOLPRINT SL	MIJAS	834	-	-
INDUSTRIAS KOLMER SA	ALBOLOTE	590	-	-
INDUSTRIAS LESIL SL	CORDOBA	1725	450	154
INDUSTRIAS METALURGICAS CASTRO SA	LAS CABEZAS DE SAN JUAN	377	-	-
INDUSTRIAS PECUARIAS DE LOS PEDROCHES SA	POZOBLANCO	463	-	-
INDUSTRIAS PLASTICAS GIRALDA SA	DOS HERMANAS	1815	-	-
INDUSTRIAS QUIMICAS EUROTEx SL	EL VISO DE ALCOR	996	-	-
INDUSTRIAS REUNIDAS JABUGO SA	JABUGO	1702	-	-
INFOQUERY SL	SEVILLA	-	519	-
INFORMACION ESTADIO DEPORTIVO SA	SEVILLA	-	-	181
INFORMATICA GADITANA SA	CADIZ	-	-	223
INFRICO SL	LUCENA	262	-	-
INGECONSER SA	ARMILLA	506	14	236
INGENIERIA AMBIENTAL GRANADINA SA	GRANADA	396	-	-
INGENIERIA E INTEGRACION AVANZADAS INGENIA SA	MALAGA	790	-	-
INGENIERIA GESTION Y SERVICIOS DE RONDA SL	RONDA	-	313	-
INGENIERIA Y CONSULTORIA DEL SUR SA	MALAGA	1846	-	-
INGEQUIP SL	SEVILLA	1499	-	-
INICIATIVAS DE AUTOMOCION SA	SEVILLA	1003	-	-
INICIATIVAS DE DESARROLLO DE LOS PALACIOS SL	PALACIOS Y VILLAFRANCA	-	248	-
INICIATIVAS DE PUBLICACIONES E IMPRESION SL	CORDOBA	280	-	-
INICIATIVAS INDUSTRIALES DEL TRANSPORTE Y EL TRITURADO SL	ALBOX	775	-	-
INICIATIVAS PARA DESARROLLOS INMOBILIARIOS SA	SEVILLA	462	-	-
INJUPISA SL	CORDOBA	165	-	251
INMOBILIARIA ALCAUDETENSE SL	ALCAUDETE	400	-	-
INMOBILIARIA AMUERGA SA	EL PUERTO DE SANTA MARIA	947	-	-
INMOBILIARIA CAMINO DE LA ALHAMBRA SL	GRANADA	1078	-	-
INMOBILIARIA CRIJOPAL,S.L.	MALAGA	1286	-	-
INMOBILIARIA DAURO SA	GRANADA	771	-	-
INMOBILIARIA DEL SUR DE ESPAÑA SA	GRANADA	805	-	-
INMOBILIARIA DEL SUR SA	SEVILLA	40	-	-
INMOBILIARIA EMILIO CASTRO E HIJOS SA	GRANADA	625	-	-
INMOBILIARIA GUADALMEDINA SA	MALAGA	153	-	-
INMOBILIARIA ISLEÑA SA	SAN FERNANDO	1493	-	-
INMOBILIARIA LOS PORTONES SL	GRANADA	1642	-	-
INMOBILIARIA LUIS CABALLERO SA	EL PUERTO DE SANTA MARIA	577	-	-

NOMBRE DE LA EMPRESA	LOCALIDAD	LIDERES	GACELAS	ALTA RENTABIL.
INMOBILIARIA MOLEON SA	GRANADA	407	-	-
INMOBILIARIA OSUNA SL	GRANADA	27	556	-
INMOBILIARIA PEÑARROYA SA	MALAGA	1382	-	-
INMO-CHANGE SL	FUENGIROLA	-	-	191
INMOPOLIS CALIDAD SEVILLA SA	SEVILLA	72	-	-
INMUEBLES ADARAJA S.L.	MALAGA	1125	-	-
INSABPRO SL	GRANADA	1219	-	-
INSELEC INGENIERIA Y MONTAJES ELECTRICOS SL	CHICLANA DE LA FRONTERA	-	405	-
INSERCO INGENIEROS SL	SEVILLA	-	279	-
INSPECCION TECNICA DE VEHICULOS DE CORDOBA Y ANDALUCIA SA	CORDOBA	1713	-	-
INSPECCION Y CONTROL DE VEHICULOS SA	JEREZ DE LA FRONTERA	1684	-	-
INSTALACIONES CONESA SL	VEJER DE LA FRONTERA	-	172	-
INSTALACIONES DE FONTANERIA JUAN ANTONIO PADILLA SL	MALAGA	-	342	-
INSTALACIONES INABENSA SA	SEVILLA	77	-	-
INSTALACIONES REFRIGERACION Y SERVICIOS SL	MALAGA	-	-	128
INSTITUCION TERESIANA ASOCIACION CIVIL	JAEN	584	-	-
INSTITUTO COSTA DEL SOL SL	MARBELLA	97	-	-
INSTITUTO DE INNOVACION EMPRESARIAL SA	JAEN	-	167	-
INSUA-BENITEZ PELUQUEROS DE GRANADA SL	GRANADA	-	535	-
INTECOP ANDALUCIA SA	SEVILLA	1512	-	-
INTELSUR SL	ALGECIRAS	-	360	-
INTELUC SA	LUCENA	934	-	-
INTER TRANS PEREZ CASQUET SL	ANTAS	703	-	-
INTERCONTINENTAL QUIMICA SA	SAN ROQUE	8	-	-
INTERFRIVE SA	VERA	1426	-	-
INTERNACIONAL DE INMUEBLES E INVERSIONES SA	BENALMADENA	337	-	-
INTERNACIONAL HISPACOLD SA	SEVILLA	484	-	-
INTERNACIONAL OLIVARERA SA	DOS HERMANAS	649	-	-
INTERNATIONAL BUSSINESS COPIER SL	MAIRENA DEL ALJARAFFE	-	-	168
INTERPIS SL	MALAGA	1192	-	-
INTERPLAY SA	CADIZ	578	-	-
INTURSA SA	BENACAZON	848	-	-
INVARAL SA	MALAGA	558	98	-
INVEMUL,S.L.	ANTEQUERA	-	100	-
INVEOSA DESARROLLOS INMOBILIARIOS SA	MALAGA	-	3	-
INVERGRUAS SL	LOS BARRIOS	522	-	-
INVERQUER SA	SEVILLA	-	316	-
INVERSIONES ALBATROS ALCOTAN SL	DOS HERMANAS	787	-	-
INVERSIONES EJABE SL	MARACENA	-	21	-
INVERSIONES HOTELERAS LA QUINTA SL	MARBELLA	336	-	-
INVERSIONES TEMBO DEL SOL SA	MARBELLA	411	-	-
INVERSIONES TURISTICAS Y HOTELERAS INMO SL	SEVILLA	680	-	-
INVERSIONES Y EXPLOTACIONES TURISTICAS SA	MARBELLA	82	-	-
IREST SUR SL	JEREZ DE LA FRONTERA	-	315	-
IRLANSOL SL	FUENGIROLA	1428	-	-
ISIDORO GOMEZ LOPEZ SA	MONTELLANO	-	495	-
ISLA CANELA SA	AYAMONTE	44	-	-
ISLANTILLA PLAYA,S.L.	ISLA CRISTINA	478	-	-
ISLANTILLA REAL SA	SEVILLA	446	-	-
ISLASUR SA	ISLA MAYOR	-	420	-
ISOFOTON SA	MALAGA	135	144	-
ISOTROL SA	SEVILLA	1955	482	-
ITACA SL	SEVILLA	722	-	-
ITEUVE ANDALUCIA,S.A.	PELIGROS	363	-	-
ITURRI SA	SEVILLA	50	-	-
IVESUR SA	MALAGA	33	-	61
J A SAEZ ALUMINIO SL	ALGECIRAS	-	550	-
J CIRERA ARCOS SA	ALHAMA DE ALMERIA	756	-	-
J CRAVIOTTO SA	EL EJIDO	1649	259	-
J JULIAN ROMERO CONSULTING SL	GRANADA	178	-	-
J LAGRIFFA SA	ALGECIRAS	1814	-	-
J M HERRERA SL	MARBELLA	1651	-	184
J P TODOMOTO SL	SEVILLA	-	451	-
J ROSILLO SAYAGO SA	HUELVA	1447	-	-
JAEN DISTRIBUIDORA SA	JAEN	1827	-	-
JALSOSA SL	GRANADA	-	361	-
JAMONES DE JUVILES SA	JUVILES	915	-	-
JAMONES LAZO SA	CORTEGANA	914	-	-
JARDINES DE SAN ANTON SL	MALAGA	588	-	-
JARDINES DE SAN FRANCISCO SL	MARBELLA	971	-	-
JARNHY SL	CADIZ	-	-	70
JARQUIL ANDALUCIA SA	ALMERIA	452	-	-
JARQUIL SA	ALMERIA	-	181	-
JASPE DEL GENIL SL	PUENTE GENIL	642	278	-
JAVI 96 SL	JEREZ DE LA FRONTERA	-	-	170
JAVIER BENAVENTE SL	SEVILLA	-	-	139
JCV INVERSIONES SA	MALAGA	-	435	-
JEMPA SL	MALAGA	636	-	-
JEREZANA DE CANALIZACIONES SL	JEREZ DE LA FRONTERA	1080	-	-
JEREZANA DE COMUNIDADES SA	JEREZ DE LA FRONTERA	575	-	-
JEREZANA DE POZOS Y EXCAVACIONES SL	JEREZ DE LA FRONTERA	-	86	-
JEREZANA DE RIEGOS SL	JEREZ DE LA FRONTERA	1961	-	-
JEREZANA DE SERIGRAFIA PUBLICITARIA SL	JEREZ DE LA FRONTERA	941	-	-
JERMI SA	SANLUCAR DE BARRAMEDA	487	-	-
JESUS CARRASCO E HIJO SL	MALAGA	-	494	-
JET MAQUINARIA AUXILIAR PARA LA CONSTRUCCION SL	MARBELLA	-	193	-
JIMENEZ ALVAREZ SL	EL VISO DE ALCOR	422	-	-
JIMENEZ LOPERA SA	ALBOLOTE	368	-	-

NOMBRE DE LA EMPRESA	LOCALIDAD	LIDERES	GACELAS	ALTA RENTABIL.
JIMENEZ VISO SL	LUCENA	553	174	-
JIMENEZ Y CARMONA SA	MONTEMAYOR	985	-	-
JML TRAVELMASTERS SA	MARBELLA	1473	-	-
JOAQUIN GARROCHO SL	PALOS DE LA FRONTERA	1565	-	-
JOAQUIN RUFO SL	MAIRENA DEL ALJARAFFE	1319	-	-
JOIGCA SA	ALMERIA	1534	33	-
JOLCA SA	SEVILLA	1327	-	-
JOSE ANTONIO CORTES SL	ALHAMA DE ALMERIA	702	-	-
JOSE ANTONIO PEREZ MARIN SA	LINARES	1509	-	-
JOSE ANTONIO SANCHEZ COZAR SL	ANTEQUERA	1446	-	-
JOSE ESTEVEZ SA	JEREZ DE LA FRONTERA	134	-	-
JOSE HIDALGO GOMEZ SL	SAN ROQUE	1017	19	-
JOSE LOPEZ MAZUELOS JOLMA SA	OSUNA	518	-	-
JOSE LUIS MONTOSA SL	VELEZ-MALAGA	1329	-	-
JOSE MARTI PEIX SA	HUELVA	1093	-	-
JOSE PAEZ MORILLA Y HERMANOS SA	JEREZ DE LA FRONTERA	1266	-	-
JOSE QUERALTO ROSAL SA	SEVILLA	1419	-	-
JOSE REYES SALVADO SL	CONIL DE LA FRONTERA	-	236	-
JOSE SABIOTE FERNANDEZ MARMOLES ARTISTICOS SL	MACAEL	1474	-	-
JOSE Y MIGUEL MARTIN SL	BOLLULLOS PAR CONDADO	1014	-	-
JOSEBEL SL	SEVILLA	1436	-	-
JOSEFRANS SL	JEREZ DE LA FRONTERA	1543	-	81
JOVENES INDUSTRIALES METALURGICOS EL ARAHALENSES SL	EL ARAHAL	1151	-	-
JOYERIA KHRIST SL	TORREMOLINOS	1663	-	-
JUAN BALLESTEROS E HIJOS SA	ATARFE	1262	-	-
JUAN BUENO Y COMPAÑIA SA	JAEN	525	-	-
JUAN CARLOS RAMOS VILLALOBOS SL	MALAGA	-	146	-
JUAN FRANCISCO ARANDA,S.L.	GUADIX	1819	-	-
JUAN GALINDO SL	ALMERIA	1704	-	-
JUAN GIL E HIJOS SL	MARBELLA	984	-	-
JUAN JOSE SOLA RICCA SA	SEVILLA	744	-	-
JUAN LUIS PANTOJA E HIJOS SL	SANTIPONCE	1683	-	-
JUAN PIÑERO CONSTRUCTORA SA	SANLUCAR DE BARRAMEDA	1959	590	-
JUANCHANA SA	DOS HERMANAS	204	-	-
JUANJO SOCIEDAD DE RESPONSABILIDAD LIMITADA	ARCOS DE LA FRONTERA	821	-	-
JUBEANSA SL	GUADIARO	-	292	-
JUEGOMATIC SA	MALAGA	96	-	-
JUEGOS PLAYER SA	BOLLULLOS PAR CONDADO	1288	-	-
JUGUETES CARRION SA	MALAGA	1809	-	-
JURADO BUENO GOMEZ SL	CORDOBA	-	442	-
K S INVESTMENTS SA	MARBELLA	877	-	74
KAPPA IBEROAMERICANA ALMERIA SA	VICAR	275	-	-
KAPPA IBEROAMERICANA HUELVA SA	LA PALMA DEL CONDADO	341	-	-
KIMIKAL SL	ALMERIA	464	-	252
KOADIAK SL	ANTEQUERA	-	525	-
KOIPESOL SEMILLAS SA	SEVILLA	451	-	-
KRUSTAGROUP SA	HUELVA	68	-	-
KURGAS SL	JEREZ DE LA FRONTERA	-	80	-
L.K.W. TRANSPORT SL	SANTA FE	1117	-	-
LA ALMORAIMA SA	CASTELLAR DE LA FRONTERA	218	-	-
LA BUENA CEPA SL	VIATOR	-	325	-
LA CALA GOLF CLUB SA	MIJAS	990	-	-
LA CARTUJA ESTUDIOS INMOBILIARIOS SL	SEVILLA	1387	-	-
LA HACIENDA RIO REAL SL	MARBELLA	916	-	-
LA INGLESA SA	MONTILLA	475	-	-
LA MEZQUITA SA	CORDOBA	166	-	-
LA PERLA LIVING SPAIN SL	BENAHAVIS	430	-	-
LA QUINTA CLUB DE GOLF SA	BENAHAVIS	701	-	-
LA REAL SANTA FE SL	SANTA FE	-	42	-
LA TAPUELA,S.A.	VICAR	1173	-	-
LA VENECIANA BETICA SA	SEVILLA	1086	-	-
LA ZAGALETA RESORT SL	BENAHAVIS	45	-	-
LA ZAGALETA SL	BENAHAVIS	46	-	248
LABOFIS SL	SEVILLA	901	-	-
LABORATORIOS ZOTAL SL	CAMAS	1801	-	-
LADRILLOS BAILEN SA	BAILEN	924	-	-
LAGUIA SA	ALHAURIN DE LA TORRE	1722	-	-
LAGUNA COSTA SA	HUELVA	1594	-	-
LAGUNAS DEL PORTIL SA	SEVILLA	112	-	-
LAMINADOS SIDERURGICOS SEVILLA SA	ALCALA DE GUADAIRA	954	-	-
LAMINEX GRANADA SA	MARACENA	1292	-	-
LANJATRANS SL	LANJARON	1111	-	-
LAPPI INDUSTRIAS GRAFICAS SA	DOS HERMANAS	973	-	-
LARA Y LOPEZ AUTOBUSES SL	RONDA	-	216	-
LARIOS 2000 CONSTRUCCIONES Y PROMOCIONES SL	MALAGA	653	-	-
LARIOS PERNOD RICARD SA	MALAGA	12	-	-
LAS DUNAS GARDENS SL	MARBELLA	182	-	-
LAS LOMAS DE MIJAS SA	FUENGIROLA	1455	-	-
LAS MARISMAS DE LEBRIJA SCA	LEBRIJA	470	-	-
LASCONY SA	HUERCAL DE ALMERIA	6	-	-
LAURE Y CARLOS SL	ALAMEDA	-	438	-
LAUROMUEBLE DISTRIBUCION SL	MALAGA	1886	-	-
LAVAPANT SEVILLA SA	DOS HERMANAS	1494	-	-
LAZO Y DUQUE SL	VALVERDE DEL CAMINO	-	428	-
LB GESTION SA	SEVILLA	201	-	-
LEADING EDGE PRODUCCIONES SL	FUENGIROLA	-	-	16
LEALMEN SL	SEVILLA	-	-	120
LEBRIPLAK SA	LEBRIJA	1349	-	-

NOMBRE DE LA EMPRESA	LOCALIDAD	LIDERES	GACELAS	ALTA RENTABIL.
LEISURE INMO SERVICE SL	MIJAS	1871	-	-
LEXEL SL	CORDOBA	1411	-	-
LEZA CONSTRUCTORA 2000 SA	ROQUETAS DE MAR	458	-	-
LIDERKIT SL	GUARROMAN	859	-	-
LIMPIASOL SA	ALGECIRAS	1550	-	-
LIMPIEZA PUBLICA Y PROTECCION AMBIENTAL SA MUNICIPAL	SEVILLA	343	-	-
LINZE TELEVISION SA	COIN	133	-	-
LO MONACO HOGAR SL	PELIGROS	107	54	4
LOAD SL	MALAGA	-	-	50
LOBCOR,S.L.	SEVILLA	1472	-	-
LOMA NOR SL	EL EJIDO	-	284	-
LONFI SL	EL EJIDO	1191	-	-
LOPEZ BAENA SA	GRANADA	389	-	-
LOPEZ GAVIÑO SA	MARBELLA	673	-	246
LOPEZ HERMANOS SA	MALAGA	1573	-	-
LOS ALTOS DE MAIRENA SL	SEVILLA	48	-	-
LOS AMARILLOS SL	DOS HERMANAS	439	-	-
LOS ARROYONES SL	PALMA DEL RIO	993	-	-
LOS OLIVOS 2000 SA	RINCON DE LA VICTORIA	-	186	-
LUCA Y SL	MALAGA	1679	582	153
LUCENTINA DEL HIERRO SL	LUCENA	-	58	-
LUGOMER SA	GRANADA	1956	-	-
LUIS CABALLERO SA	EL PUERTO DE SANTA MARIA	217	-	-
LUIS MOLEON SL	GRANADA	1635	-	-
LUIS PIÑA SA	ANDUJAR	276	-	-
M C COPIGRAFIA SL	MALAGA	-	92	-
M CAPITAL SA	MALAGA	1196	-	-
M LAGARES SA	SEVILLA	1146	-	-
M P PRODUCTIVIDAD SA	SEVILLA	1258	349	-
M RODRIGUEZ NUÑEZ SA	HUELVA	-	-	121
M. POVEDANO FOCHE SL	CENES DE LA VEGA	-	530	-
M.O.D.E. PARK COSTA SL	MALAGA	-	478	-
M.Y. DOGMOCH SA	MARBELLA	1124	-	-
MAC PUAR SA	SEVILLA	136	-	-
MACDONALD G.M.D.C. SL	MARBELLA	103	-	-
MACIAS RAMOS E HIJOS SL	HUELVA	1542	-	-
MACRESUR SA	ROQUETAS DE MAR	295	-	-
MACRUN SL	MALAGA	1842	-	-
MADERAS POLANCO SA	CHICLANA DE LA FRONTERA	246	-	-
MADERAS SALFE SL	VALVERDE DEL CAMINO	-	586	-
MADI CONTROL SL	MALAGA	-	380	-
MADUBAN SL	ALCALA DE GUADAIRA	-	528	-
MAESTRANZA FILMS SL	MAIRENA DEL ALJARAFE	428	-	-
MAICES DEL SUR SA	ALCALA DE GUADAIRA	1421	-	-
MALACA INSTITUTO CLUB HISPANICO SL	MALAGA	1685	-	-
MALAGA CLUB DE FUTBOL SAD	MALAGA	251	-	-
MALAGA MECANICA Y CHAPA SL	MALAGA	-	307	-
MALAGA WAGEN SA	MALAGA	1533	-	-
MALAGUEÑA DE PROYECTOS Y SERVICIOS ELECTRICOS SL	MALAGA	-	32	-
MALAGUEÑA DE SOLDADURAS SL	MALAGA	-	-	136
MALAKA DE PREFABRICADOS SL	MALAGA	1364	-	-
MAMPAGOYA SL	ALCALA DE GUADAIRA	-	256	-
MAMPARAS DE BAÑO SEVIBAN SL	SEVILLA	-	190	-
MANTENIMIENTO Y MONTAJE DE TUBERIAS SA	LOS BARRIOS	247	-	-
MANUEL ALBA SA	JEREZ DE LA FRONTERA	1630	-	-
MANUEL BAREA SA	SEVILLA	1532	-	-
MANUEL DOMINGUEZ VETERINARIA SL	CORIA DEL RIO	-	416	-
MANUEL J GALLARDO SL	SEVILLA	-	222	-
MAÑAS CANO SA	ALMERIA	381	-	-
MAPHELKO SL	MALAGA	1966	-	-
MAQUINARIA MARTINEZ LOZANO SL	ALBOLOTE	-	505	-
MARBELLA CLUB HOTEL SA	MARBELLA	73	-	-
MARFA SL	CADIZ	1928	-	-
MARGEN REAL SL	MALAGA	-	-	27
MARIA VIDALES MERCHAN VIUDA DE DAMIAN MILLAN SA	SEVILLA	1240	-	-
MARIMPART SA	MIJAS	-	183	-
MARIN PALOMARES SL	JAEN	950	-	-
MARINA DE ISLANTILLA SA	SEVILLA	1209	-	-
MARINA EL ROMPIDO,S.A.	SEVILLA	1484	-	-
MARINA SUN TRAVEL SA	FUENGIROLA	-	373	-
MARINO DE LA FUENTE SUR SA	ALCALA DE GUADAIRA	980	-	-
MARINO JOSE,S.L.	FUENGIROLA	-	410	-
MARISCOS CASTELLAR SL	CASTELLAR DE SANTISTEBAN	639	-	-
MARISCOS MENDEZ SL	HUELVA	-	508	-
MARISCOS RODRIGUEZ SA	HUELVA	200	-	-
MARITIMA DEL ESTRECHO SA	ALGECIRAS	840	1	-
MARITIMA ESPIMUÑOZ SA	MALAGA	1450	-	-
MARMOLES COSAGA,S.L.	OLULA DEL RIO	630	-	-
MARMOLES NATURALES MACAEL SL	MACAEL	1030	-	-
MARMOLES OCARA SAL	MACAEL	-	91	-
MARQUES MARQUEZ SA	MONTILLA	1770	-	-
MARTIN CASILLAS SL	ALCALA DE GUADAIRA	290	-	-
MARTIN Y PEREZ COSTA DEL SOL SL	MIJAS	1775	-	-
MARTINEZ BARRAGAN SA	FUENTE PALMERA	436	-	-
MARTINEZ CANO ANDALUCIA SA	ALCALA DE GUADAIRA	455	-	-
MARTINEZ OCHANDO SL	MALAGA	727	-	-
MARVERA SA	FUENGIROLA	832	-	-
MASESUR SA	SEVILLA	1153	-	-

NOMBRE DE LA EMPRESA	LOCALIDAD	LIDERES	GACELAS	ALTA RENTABIL.
MASFALT SA	COLMENAR	1251	15	-
MASIA CISCAR SA	LEPE	1333	-	-
MASKOMO SL	MALAGA	1865	-	-
MATADERO FRIGORIFICO DE BEGIJAR SA	BEGIJAR	1868	142	-
MATADERO INDUSTRIAL DE CORTEGANA SA	CORTEGANA	1444	-	-
MATADEROS INDUSTRIALES SOLER SA	CARTAMA	894	-	-
MATERIALES BANZUR ARCHIDONA SL	ARCHIDONA	-	341	-
MATERIALES DE CONSTRUCCION CAMPO DE GIBRALTAR SL	SAN ROQUE	-	415	-
MATERIALES DE CONSTRUCCION ROSFRANJU SL	SIERRA DE YEGUAS	-	50	-
MATERIALES Y CONSTRUCCION LOSADA SA	LAS CABEZAS DE SAN JUAN	-	352	-
MATERIALES Y GASES INDUSTRIALES SL	LOS BARRIOS	1953	-	-
MATERIALES Y TRANSPORTES EL PRINCIPE SL	BAILEN	1766	-	-
MATRICOR SL	CORDOBA	-	422	-
MAYES EXPORTACION SL	EL EJIDO	1235	-	-
MAYFO SL	MARACENA	1338	-	-
MBA ANDALUCIA SA	MALAGA	731	-	-
MECALSUR SA	LOS BARRIOS	1940	-	-
MECANIZACION Y CALDERERIA VILLAHARTA SL	VILLAHARTA	626	-	-
MECANIZACIONES DEL SUR MECASUR SA	EL PUERTO DE SANTA MARIA	977	-	-
MECANIZADOS EULOGIO PEÑA SL	MAIRENA DEL ALJARAFE	1273	254	-
MEDINA GARVEY SA	PILAS	325	-	-
MEDITERRANEO ALGODON SA	DOS HERMANAS	933	-	-
MEDITERRANEO SA DE GESTION URBANISTICA Y MEDIO AMBIENTE	MALAGA	327	82	45
MEDMAD FR SL	MARBELLA	745	-	-
MELECTRI SL	SEVILLA	-	169	-
MELESUR SAL	MALAGA	1451	336	-
MELHUSA SA	HUELVA	945	-	-
MEMBRILLO EL QUIJOTE SA	PUENTE GENIL	957	-	-
MENA ESCABIAS SL	ARJONA	-	250	-
MENDEZ GARCIA E HIJOS SA	NIJAR	1504	-	-
MENDIVIL SA	MALAGA	546	-	-
MENGIBAR SA	DOS HERMANAS	624	-	105
MERCADO RIVERA SL	CHIPIONA	1589	-	-
MERCADOS CENTRALES ABASTEC. CORDOBA MERCACORDOBA SA	CORDOBA	1009	-	-
MERCADOS CENTRALES DE ABASTECIMIENTO DE GRANADA SA	GRANADA	1400	-	-
MERCADOS CENTRALES DE ABASTECIMIENTO DE MALAGA SA	MALAGA	783	-	-
MERCADOS CENTRALES DE ABASTECIMIENTO DE SEVILLA SA	SEVILLA	998	-	-
MERCADOS DEL PONIENTE SA	EL EJIDO	674	-	-
MERCOMOTRIL SA	MOTRIL	1486	-	-
MERICER SA	MALAGA	1373	-	-
MERIDIANA 3 DE PUBLICIDAD SA	MALAGA	857	-	-
MERIDIONAL DE AGUAS SA	SEVILLA	1798	-	-
MERKA RENTA SL	SEVILLA	1101	-	-
MERKAMUEBLE EUROPA SA	ALCALA DE GUADAIRA	340	-	7
MERKAMUEBLE SA	ALCALA DE GUADAIRA	147	-	-
MESON BAR EL FLAMENCO SL	MARACENA	-	302	-
METACENTRO CONSTRUCCIONES SL	MARBELLA	1693	127	-
METALCOVER SA	JEREZ DE LA FRONTERA	1925	-	-
METALGRAFICA DEL SUR SL	CAMAS	1060	-	-
METALHERGOS SL	LUQUE	-	72	-
METALURGICA ANDALUZA DE ALQUILERES SA	PELIGROS	682	-	-
METALURGICA DEL GUADALQUIVIR SL	SEVILLA	1217	-	-
METASOLA SA	ALCALA DE GUADAIRA	1418	-	-
METTRE SA	MAIRENA DEL ALJARAFE	526	-	18
MEZCLAS BITUMINOSAS SA	CORDOBA	1279	-	-
MEZQUITA MOTOR SL	CORDOBA	953	-	-
MGR GRUPO INFORMATICO SL	CORDOBA	842	306	-
MICROCENTRALES DE ANDALUCIA SA	PILAS	1236	-	-
MIGUEL ANGEL PALOMO SA	MALAGA	1681	-	-
MIGUEL BUSTOS E HIJOS SL	COLMENAR	1927	-	-
MIGUEL GALLEGO SA	DOS HERMANAS	74	-	-
MIGUEL GARCIA SANCHEZ E HIJOS SA	MOTRIL	1043	-	-
MIGUEL MERINO DISTRIBUCIONES SL	EL PUERTO DE SANTA MARIA	-	406	-
MIGUEL PEREZ LUQUE SA	MARTOS	1309	-	-
MIGUEL Y RODRIGUEZ SL	MALAGA	1278	-	-
MIJAS GOLF INTERNACIONAL SA	MIJAS	317	-	113
MIJAS GOLF SA	MIJAS	1356	-	-
MILLA MED SA	MALAGA	378	531	-
MINIAN SL	ROTA	1254	-	-
MOANSA SA	MARBELLA	694	-	-
MOBILE DISEÑO MARBELLA SL	MARBELLA	1653	-	148
MOBILIARIO CORBAÑO SL	PEDRO ABAD	425	-	-
MOCAR AUTORENT SL	MALAGA	1280	-	-
MODECAR SA	SEVILLA	1748	-	-
MODELSUR SL	LUCENA	1201	-	-
MODUL CUIN SA	HUELMA	1408	-	-
MODULAR DESCASUR SL	ECIJA	1650	385	-
MOGUIMA SA	ROQUETAS DE MAR	224	-	-
MOLDURAS POLANCO ENRI SA	CHICLANA DE LA FRONTERA	711	-	-
MOLEON Y COMPAÑIA SA	GRANADA	1595	-	-
MOLINA ASESORES TRIBUTARIOS SL	MARBELLA	-	-	221
MOLINO Y VUELTAS CONSTRUCCIONES SL	CHAUCHINA	-	312	-
MONACO Y PONDEROSA SA	SEVILLA	283	-	-
MONDENOVA SL	EL EJIDO	-	36	-
MONDISA MONTAJES DIVERSOS SA	LA RINCONADA	1984	-	-
MONELEC SL	MALAGA	1677	-	-
MONFER ILUMINACION SL	HERRERA	-	401	-
MONTAJES E INSTALACIONES PLASTICAS SA	HUELVA	1618	-	-

NOMBRE DE LA EMPRESA	LOCALIDAD	LIDERES	GACELAS	ALTA RENTABIL.
MONTAJES ELECTRICOS ALGECIRAS SA	ALGECIRAS	1379	549	-
MONTAJES ELECTRICOS GOMEZ REINA SL	BENALMADENA	-	11	-
MONTAJES ELECTRICOS LOPEZ DIAZ SL	SEVILLA	-	235	-
MONTAJES ELECTRICOS V G SL	SEVILLA	-	-	261
MONTAJES ELECTRICOS Y FOMENTOS SUR SL	LAS GABIAS	1692	-	-
MONTAJES INDUSTRIALES CAORZA SL	RONDA	-	359	-
MONTAJES REPARACIONES Y LIMPIEZAS SL	ALCALA DE GUADAIRA	-	118	-
MONTAJES VASAN SL	MALAGA	-	-	230
MONTE REAL SA	CORDOBA	1330	-	-
MONTECARLO ANDALUCIA SL	SEVILLA	723	-	42
MONTEMAYOR GOLF CLUB SA	BENAHAVIS	393	-	-
MONTEROMAR SL	MALAGA	-	22	-
MONTREL SA	DOS HERMANAS	1885	-	-
MONVA SA	MANCHA REAL	1487	-	-
MORENO SA	CORDOBA	443	103	-
MORERA VALLEJO CORREDURIA DE SEGUROS SA	SEVILLA	-	299	-
MOTISUR SA	FINES	929	-	-
MOTOR DOS SA	GRANADA	1554	-	-
MOTORES CADIZ SA	CADIZ	1639	-	-
MOTORLUXE SA	SEVILLA	1150	-	-
MOTRALI SL	JAEN	31	-	-
MOVIL 5 SA	CASTILLEJA DE LA CUESTA	1306	-	-
MOVIMIENTOS DE TIERRAS HERMANOS GARCIA MOTRIL SL	MOTRIL	956	395	-
MOVIMIENTOS GRUPO O V SL	MARBELLA	1252	-	-
MUEBLES BANDERA VELEZ SL	MALAGA	-	-	203
MUEBLES DANESES SL	MIJAS	1295	-	-
MUEBLES OB SA	VILLAFRANCA DE CORDOBA	476	-	-
MULTIALIATAR SA	GRANADA	-	-	176
MULTICINES EL ARCANGEL SL	SEVILLA	644	-	-
MULLER CONSULT SL	MARBELLA	1808	-	-
MUNCHENN SISTEMAS SL	UTRERA	802	-	-
MUÑOZ ZURITA SL	MALAGA	-	-	265
MVCI HOLIDAYS SL	MARBELLA	142	-	-
MYMGRA SL	GRANADA	1591	-	-
N Y B MAQUINARIAS SA	SEVILLA	1786	-	-
N.H. MALAGA SA	MALAGA	349	112	-
NADALES LIBROS SL	MALAGA	-	247	-
NAGUELES INMOBILIARIA MEDITERRANEA SA	GRANADA	994	-	-
NARVAL INGENIERIA SA	MALAGA	542	-	-
NAUTICA ANTONIO DE LA PEÑA SA	MALAGA	1110	-	173
NAVAGAZ SL	MALAGA	1768	-	-
NAVAS CARRILLO SL	TORROX	1873	-	-
NAVE PORT ALGECIRAS SL	ALGECIRAS	-	105	234
NAVICORIA SL	CORIA DEL RIO	-	-	46
NAVIERA DEL ODIEL SA	HUELVA	505	-	-
NAVISA INDUSTRIAL VINICOLA ESPAÑOLA SA	MONTILLA	1032	-	-
NAZARAUTO SA	DOS HERMANAS	1919	-	-
NERVADOS SA	LA CARLOTA	432	233	-
NETOBRIL SA	MALAGA	442	-	-
NEW SERVICE JEREZ SL	JEREZ DE LA FRONTERA	-	355	-
NEWCOMAR SL	MARBELLA	304	-	-
NEWIMAR SA	ROTA	513	-	247
NEXPROM SA	TORREMOLINOS	308	-	-
NICANOR RETAMERO SA	MALAGA	1061	-	-
NICOLAS GIL BLANCO SL	SEVILLA	1863	-	-
NIDESUR SL	CORDOBA	709	238	-
NIMO GORDILLO AUTOMOVILES SA	SEVILLA	1336	-	-
NITA SL	SEVILLA	1448	-	-
NMAS1 CAPITAL PRIVADO SDAD. GESTORA ENTIDADES CAP.RIESGO SA	SEVILLA	774	-	21
NOGON SA	SAN JUAN AZNALFARACHE	163	-	-
NORIEGA SA	CORDOBA	93	-	-
NORMALIZACION EUROPEA SA	MALAGA	1962	-	-
NOVALEC SL	EL PUERTO DE SANTA MARIA	-	309	-
NOVAPARC DE SANT CUGAT SL	MARBELLA	123	-	-
NOVASOFT SANIDAD SA	RINCON DE LA VICTORIA	1553	-	-
NOVO GRUAS SL	CHICLANA DE LA FRONTERA	1465	501	-
NOVOTECNICA SA	ALMERIA	615	-	-
NUCESA SA	GRANADA	1598	-	-
NUCLEO RESIDENCIAL LA MOTILLA SA	DOS HERMANAS	1466	-	-
NUEVA DESMOTADORA SEVILLANA SA	LAS CABEZAS DE SAN JUAN	1265	-	-
NUEVA OLBA SL	HUELVA	866	-	-
NUEVAS TECNICAS DE RIEGOS SA	LEPE	1072	-	-
NUEVO HOGAR SA	SEVILLA	986	-	-
NUEVO HORIZONTE SIGLO XXI SL	ALCALA DE GUADAIRA	1237	-	-
NUEVO LAR SA	SEVILLA	1109	-	-
NUEVO QUINTO SA	SEVILLA	115	229	-
NUEVOS HOTELES AGRUPADOS SL	TORREMOLINOS	-	26	-
OBRAS CAMINOS Y REDES SA	MALAGA	946	-	-
OBRAS Y CONSTRUCCIONES ZAMORANO SL	VELEZ-MALAGA	1799	-	-
OBRAS Y VIVIENDAS SA	SEVILLA	415	-	-
OETIKER ESPAÑA SA	EL PUERTO DE SANTA MARIA	385	-	-
OFICINA TECNICA DE CLIMATIZACION SL	GRANADA	1143	-	-
OFICINAS Y MOVIMIENTOS DE TIERRA SL	ANTAS	1431	-	-
OFITAS ANTEQUERANAS SL	ANTEQUERA	1980	-	-
OGAMAR SL	MENGIBAR	898	122	-
OKAPI GESTION E INVERSIONES SL	DOS HERMANAS	536	-	-
OLEICOLA JAEN SA	BAEZA	1488	-	-
OLEO MASIA SA	DOS HERMANAS	481	-	-

NOMBRE DE LA EMPRESA	LOCALIDAD	LIDERES	GACELAS	ALTA RENTABIL.
OLEOLIVA SA	VILLANUEVA DE ALGAIDAS	968	-	-
OLMI SA	SEVILLA	159	-	-
OLMO Y VALERO SL	MANCHA REAL	-	378	-
OMT SL	ALGECIRAS	1590	-	-
ONDUSPAN SA	NIJAR	435	-	-
ONUBENSE DESARROLLO INMOBILIARIO SA	HUELVA	125	289	-
ONUCER SA	HUELVA	1938	-	-
OPEMAR SL	MALAGA	1559	-	-
OPERACIONAL INSTALACIONES SL	CADIZ	-	73	-
ORDÓÑEZ Y ORTEGA SL	CHICLANA DE LA FRONTERA	600	-	-
ORES Y BRYAN CORREDURIA DE SEGUROS SL	MALAGA	-	308	-
ORTOFAGRA SL	SANTA FE	-	311	-
OSTALE SL	ALCALA DE GUADAIRA	1840	-	-
OXIDOS FERRICOS SA	HUENEJA	-	-	253
P CRUZ,S.A.	MACAEL	1267	-	-
P ESPEJO SA	LUCENA	1502	-	-
P LLINARES SL	LOS BARRIOS	1869	-	-
P MORALES Y GODOY SL	MALAGA	1548	-	-
P. FLAHERTY SL	SEVILLA	1974	-	-
P.C. ELECTRONICA SL	ALHAURIN DE LA TORRE	-	232	-
PAGO DE LA ALHAMBRA SL.	GRANADA	1195	-	-
PANADERIA GIL SL	ALJARAQUE	1134	-	-
PANIFICADORA MEDITERRANEA SL	ALMERIA	-	-	233
PANORAMA PROPERTIES SL	MARBELLA	-	-	9
PARAMITAS SL	ATARFE	-	362	-
PARFECONST SL	MARBELLA	1284	-	108
PARMOTOR 21 SL	GRANADA	-	148	-
PARQUE CEMENTERIO DE MALAGA SA	MALAGA	655	-	-
PARQUE DE BENALMADENA SA	MALAGA	656	-	-
PARQUE MALAGA SA	MALAGA	781	-	-
PARQUE NUEVA RONDA SL	MARBELLA	798	-	-
PARQUEVERA SA	ALMERIA	580	-	-
PASANDO EL RIO SL	SEVILLA	-	226	-
PASCUAL DECORACION SL	MALAGA	1696	-	85
PASTOR ABONOS SL	SEVILLA	1859	-	-
PATATAS ALCALDE,S.A.	MALAGA	879	-	-
PATATAS FRITAS HISPALANA SL	ALCALA DE GUADAIRA	-	132	-
PATERCON SL	PATERNA DEL CAMPO	-	527	-
PAULAPESCA SA	HUELVA	-	513	-
PAVIMENTACIONES MORALES SL	JAEN	845	-	-
PAVIMENTOS ASFALTICOS DEL SUR SAL	ANTEQUERA	1189	499	-
PAVIMENTOS ASFALTICOS MALAGA SA	MALAGA	1788	-	-
PAVIMENTOS DEL GENIL SA	PUENTE GENIL	1578	-	-
PAVIMENTOS SIERRA BLANCA SL	MARBELLA	1949	-	-
PAVIMENTOS Y PREFABRICADOS SANCHEZ HARO SL	ALCALA DE GUADAIRA	955	-	-
PAYRESA SL	MALAGA	1547	421	-
PECOMARK ANDALUCIA SA	CORDOBA	1178	-	-
PEDRO OSTOS Y ASOCIADOS S.A.	ECIJA	-	-	98
PEDRO PINO MARTINEZ SL	VILLAFRANCA DE CORDOBA	635	-	-
PEDROCHES SA	FUENTE PALMERA	221	-	-
PELLENC IBERICA SL	JAEN	390	485	264
PENINSULAR DEL LATON SA	CORDOBA	399	-	-
PEREZ BARQUERO SA	MONTILLA	1606	-	-
PEREZ LAZARO SL	PADUL	1186	-	-
PERFUMERIAS AMADO SL	SEVILLA	1774	-	63
PERLAHOTEL SA	NERJA	1735	-	-
PERSAN SA	SEVILLA	36	-	-
PERSIANAS ECIJANAS SL	ECIJA	-	363	-
PESCADOS COSTA DEL SOL SL	PERIANA	-	-	192
PESCADOS MONTALBAN SL	GRANADA	1576	-	-
PESCADOS VAIMAR SL	ALGECIRAS	1524	-	-
PESCASIERRA SL	CADIZ	1477	-	-
PESQUERAS MARSIELLA SA	HUELVA	645	-	-
PESQUERIAS DE ALMADRABA SA	BARBATE DE FRANCO	729	-	75
PESQUERIAS DE TUNIDOS SA	BARBATE DE FRANCO	243	-	-
PETACA CHICO SL	CONIL DE LA FRONTERA	1216	-	-
PIEDRA Y MARMOLES SAN ISIDRO SA	GILENA	1932	-	-
PIENSOS ANDALUCES COMPUESTOS SA	SEVILLA	1561	-	-
PIENSOS GARLA SA	HUERCAL-OVERA	1667	-	-
PIENSOS MAQUEDA SL	CARMONA	-	49	-
PIERPONT SL	SEVILLA	1453	-	-
PIJUGRA, S.A.	MALAGA	1918	-	-
PINTO VILLALBA SA	SEVILLA	1610	-	-
PINTURAS ANTONIO DIAZ SL	MALAGA	-	-	225
PINTURAS EUROTAX SA	EL VISO DE ALCOR	-	220	-
PINTURAS Y APLICACIONES DEL ESTRECHO SL	CHICLANA DE LA FRONTERA	-	198	-
PIQUERSA MAQUINARIA SA	ALMERIA	724	29	-
PISCINAS GUNITE SL	MALAGA	-	230	-
PISCIS CONSTRUCTORA PROMOTORA SA	MALAGA	556	-	-
PLANTACIONES Y CAMINOS SA	ALCAUDETE	1714	-	-
PLAS RESUR SA	DOS HERMANAS	1875	414	-
PLASGEN MATERIAS PLASTICAS SL	ECIJA	1607	-	-
PLASTICOS ALHAMBRA SL	MARACENA	808	-	-
PLASTICOS DEL CONDADO SA	SEVILLA	856	-	-
PLASTICOS HUELVA SA	HUELVA	1880	-	-
PLASTICOS IMA SA	ARCHIDONA	86	-	-
PLASTICOS JUNCARIL SA	ALBOLOTE	1082	577	-
PLASTICOS Y SANEAMIENTOS SL	ANTEQUERA	1393	-	-

NOMBRE DE LA EMPRESA	LOCALIDAD	LIDERES	GACELAS	ALTA RENTABIL.
PLASTIENVASE SA	CORDOBA	380	-	-
PLATAFORMAS LOZANO,S.L.	ALCALA DE GUADAIRA	371	-	-
PLAYA DE SANTI PETRI SA	SEVILLA	265	-	122
PLAYASUR INMOBILIARIA SA	SEVILLA	379	-	-
PLN DISTRIBUCION,S.A.	SEVILLA	376	-	-
POFISUR SL	MORON DE LA FRONTERA	-	514	-
POLANCO GESTION INMOBILIARIA SL.	CHICLANA DE LA FRONTERA	1544	-	-
POLANCO GRANADA SA	CHICLANA DE LA FRONTERA	1057	-	-
POLISUR 2000 SA	LEPE	533	-	-
POLITEX TAPICERIAS FIDEL PATON SL	LINARES	-	518	-
POLIURETANOS DYMELSA SL	JAEN	-	476	-
POLVILLO E HIJOS SA	SEVILLA	1438	-	-
PORCASA SL	GRANADA	623	-	-
PORCEGRAN SL	GRANADA	1441	-	-
PORTINOX SA	PULIANAS	24	-	152
PORTSIDE ESPAÑA SL	MARBELLA	1369	-	-
POYATOS SA	ALBOLOTE	113	-	-
PREALPA SL	PADUL	1193	-	-
PRECOCINADOS Y CONGELADOS HNOS POZO SL	PUENTE GENIL	-	470	-
PRECRISMO SL	CARTAMA	1127	-	-
PREDAN SA	MALAGA	1849	-	-
PREFABRICADOS CEYFOR SL	MALAGA	1161	-	-
PREFABRICADOS LECRIN SA	PADUL	384	-	-
PRENSA MALAGUEÑA SA	MALAGA	61	-	97
PREVISION ESPAÑOLA SA DE SEGUROS Y REASEGUROS	SEVILLA	80	-	-
PRIMA RAM SA	PULPI	1954	-	-
PRINUR SA	MALAGA	1145	-	-
PROASAL SALINERA DE ANDALUCIA SL	SANLUCAR DE BARRAMEDA	332	-	-
PROCEDIMIENTOS UNO SL	MALAGA	-	560	-
PROCERAN SA	AGUILAR	196	-	-
PROCESOS DE ENVASES METALICOS SA	UTRERA	1324	-	-
PROCESOS ECOLOGICOS VILCHES SA	SEVILLA	445	-	-
PROCONO SA	MALAGA	69	-	-
PROCONSPOR SL	EL PUERTO DE SANTA MARIA	-	71	-
PROCUBITOS SL	SAN ROOQUE	1147	322	-
PRODUCCIONES 52 ANDALUCIA SL	MAIRENA DEL ALJARAFA	738	517	-
PRODUCTOS AUXILIARES DEL EMBOTELLADO SA	JEREZ DE LA FRONTERA	207	-	-
PRODUCTOS CONGELADOS DEL SUR SA	PUERTO REAL	225	-	-
PRODUCTOS DOLOMITICOS DE MALAGA SA	COIN	319	-	67
PRODUCTOS MACHI SA	CORDOBA	398	-	-
PRODUCTOS MATA SA	ALCAUDETE	762	-	-
PRODUCTOS QUIMICOS INTERNACIONALES SA	MALAGA	1929	-	-
PROFASAN SA	FUENGIROLA	1132	-	-
PROFICON SA	SEVILLA	1299	-	-
PROGALL OBRAS,S.L.	GARRUCHA	1044	-	-
PROGOFER SA	TORREMOLINOS	111	-	-
PROGRESAN SL	SABIOTE	-	197	-
PROHISPANICA SL	ALMERIA	1208	-	-
PROICAR PROMOTORA INMOBILIARIA CARDENAS SL	SEVILLA	1184	-	-
PROJISA SA	MARBELLA	1475	-	-
PROMAGA SA	LA LINEA DE LA CONCEPCION	256	-	-
PROMAYGRA, S.A.	TORREMOLINOS	1300	-	-
PROMIPLA SA	UBEDA	1915	-	-
PROMO PLAZA FUENGIROLA SL	FUENGIROLA	366	-	-
PROMOCION INMOBILIARIA EDIFICARTE SA	SEVILLA	245	-	-
PROMOCION Y DESARROLLO M 1,S.A.	SEVILLA	351	-	-
PROMOCIONES ARCOMAREX SL	GRANADA	539	-	-
PROMOCIONES CASTELLANO SA	ROTA	1088	-	-
PROMOCIONES CONдор SA	GRANADA	824	-	-
PROMOCIONES COPAYMOR MALAGA SL	MALAGA	1200	-	-
PROMOCIONES CUEVAS SANCHEZ SL	MALAGA	79	47	-
PROMOCIONES EUROSEVILLA 2000 SA	SEVILLA	801	-	-
PROMOCIONES FIPEMAR 2000 SA	VELEZ-MALAGA	1845	-	-
PROMOCIONES FRANCISCO RUIZ ALCAZAR SL	ALHAURIN DE LA TORRE	886	-	-
PROMOCIONES GOYENETA SL	DOS HERMANAS	829	-	-
PROMOCIONES IRL SL	MOLLINA	1514	-	-
PROMOCIONES LA QUINTA SA	MALAGA	767	-	-
PROMOCIONES LOS ALORIES DE PULIANAS SL	PELIGROS	1854	-	-
PROMOCIONES MACIA SA	GRANADA	-	-	166
PROMOCIONES MILCASUR SL	MALAGA	1834	-	-
PROMOCIONES NERVION SA	SEVILLA	1074	-	-
PROMOCIONES PEYCA SA	BENALMADENA	1852	-	-
PROMOCIONES SECTOR 20 ROQUETAS DE MAR SL	ALMERIA	847	-	-
PROMOCIONES Y CONSTRUCCIONES ANGULO SANCHEZ SA	SEVILLA	541	-	-
PROMOCIONES ZAHIRA SA	CORDOBA	850	-	-
PROMOGADES SL	CHICLANA DE LA FRONTERA	-	23	-
PROMOTORA INDUSTRIAL COMERCIAL Y AGRICOLA SA	MALAGA	431	-	47
PROMOTORA INDUSTRIAL DEL JUNCARIL SA	PELIGROS	-	123	-
PROMOTORA INMOBILIARIA PRASUR SA	UTRERA	60	-	-
PROMOTORA RAMOS MARIN SA	MARBELLA	1525	-	-
PROMOTORA SOCIAL DE CENTROS DE EDUCACION SA	SEVILLA	1629	-	-
PROMOTORA Y CONSTRUCTORA MANILVA SA	MARBELLA	883	-	-
PROMOTORES Y CONSULTORES ZIUR SL	MALAGA	544	437	-
PROQUINTER,S.L.	MALAGA	746	-	-
PROREBEN SL	CHICLANA DE LA FRONTERA	1674	-	-
PROTECCION SALUD PUBLICA SL	VIATOR	-	271	-
PROTECCIONES DEL CAUCHO SL	SAN JUAN DEL PUERTO	-	-	94
PROTECCIONES VIALES DEL SUR SL	ALCALA DE GUADAIRA	-	-	117

NOMBRE DE LA EMPRESA	LOCALIDAD	LIDERES	GACELAS	ALTA RENTABIL.
PROTECCIONES Y LACADOS 2 SL	ALCALA DE GUADAIRA	1291	-	-
PROTECCIONES Y LACADOS SL	ALCALA DE GUADAIRA	1075	-	-
PROTEINAS DEL OLIVO SA	LA LUISIANA	419	-	-
PROTOMAR DE VIVIENDAS SL	VELEZ-MALAGA	1401	-	-
PROURAL SL	SEVILLA	1911	-	-
PROVAJI SL	TORROX	-	97	-
PROVEEDORA A LA INDUSTRIA Y CONSTRUCCION SA	MALAGA	559	-	-
PROVIAF SA	CHICLANA DE LA FRONTERA	849	-	-
PROYCONTEC SL	MARBELLA	271	-	-
PROYECTOS CINEMATOGRAFICOS SL	SEVILLA	1626	-	-
PROYECTOS DE CORDOBA SIGLO XXI SA	CORDOBA	780	-	-
PROYECTOS DE INGENIERIA INDALO SL	EL EJIDO	373	43	-
PROYECTOS RIEGOS ADMINISTRACION Y DIREC. FINCAS RUSTICAS SL	DOS HERMANAS	-	155	-
PROYECTOS TECNICOS INDUSTRIALES MARPEMAC SL	ANTEQUERA	1148	-	193
PUBLI SUEL SL	FUENGIROLA	-	283	-
PUBLICACIONES DEL SUR SA	JEREZ DE LA FRONTERA	1456	-	-
PUBLICACIONES VERTICE SL	MALAGA	1758	-	-
PUBLICITARIO DE ANDALUCIA SL	CADIZ	-	-	38
PUERTA DE FUENGIROLA SL	FUENGIROLA	1964	-	-
PUERTAS COARMA SL	MALAGA	-	394	-
PUERTAS POLISUR SL	LUCENA	-	332	-
PUERTAS T H T SL	ANTEQUERA	338	-	-
PUERTO DEL SUR SA	MARBELLA	-	-	17
PUERTO DEPORTIVO DE BENALMADENA SA	BENALMADENA	1084	-	-
PUERTO JOSE BANUS DE ANDALUCIA LA NUEVA SA	MARBELLA	797	-	-
PUERTO PROPERTIES SA	MIJAS	1568	-	-
PUERTO SOTOGRANDE S.A	SAN ROQUE	1747	-	-
PULEVA FOOD SL	GRANADA	4	-	-
PUMA CANARIAS SA	CORDOBA	-	397	-
PUMA MORCEM SA	DOS HERMANAS	942	-	-
PVC L'ATALAYA SL	PADUL	-	473	-
QUALITY FOOD INDUSTRIA ALIMENTARIA SA	CADIZ	1179	-	-
QUESOS LOS VAZQUEZ SL	CASTILLEJA DEL CAMPO	1303	-	-
QUESUR SA	MALAGA	1944	-	-
QUIMICA TECNICA SA	MALAGA	1378	387	-
QUINTO SA	DOS HERMANAS	234	-	-
R BENET SA	MALAGA	273	-	-
R DIAZ PAZ SA	SEVILLA	1277	-	-
R G T SERVICIOS INMOBILIARIOS SL	SEVILLA	-	145	-
R. PEDRO ROMERO SL	RONDA	-	-	199
RADICI PLASTICS IBERICA SL	LA CAROLINA	1763	-	-
RAFAEL CARRILLO MAESTRE SL	CORDOBA	-	-	157
RAFAEL MORALES SA	HUELVA	266	-	-
RAFAEL RAMIREZ SL	CORDOBA	1541	-	-
RAMIREZ SANTOS SA	CORDOBA	1410	-	-
RAMSONS SA	SEVILLA	1943	-	-
RAYTHEON MICROELECTRONICS ESPAÑA SA	MALAGA	1511	-	-
RB COMPLEMENTOS SL	UBRIQUE	1581	126	26
REAL BETIS BALOMPIE SAD	SEVILLA	30	-	-
REALIZACIONES HUMANAS Y TECNICAS DE ARQUITECTURA SA	SEVILLA	888	-	-
RECACOR SA	CORDOBA	876	-	-
RECICLADOS TUCCITANOS SL	MARTOS	1970	399	-
RECREATIVOS BOWLING PALMERAS SL	FUENGIROLA	-	-	55
RECUPERADORA ANDALUZA DE VIDRIO SA	DOS HERMANAS	1467	-	-
RED DE BANDA ANCHA DE ANDALUCIA SA	VALENCINA CONCEPCION	91	-	-
REDESIN MALAGA,S.L.	MALAGA	-	572	-
REDTRANSCOR SL	CORDOBA	1048	-	-
REFRACTARIOS ALFRAN SA	ALCALA DE GUADAIRA	892	-	-
REFRESCOS ANDALUCIA SA	ALCOLEA	347	-	-
REFRESCOS ENVASADOS DEL SUR SA	SEVILLA	2	-	-
REGENERADOS PLASTICOS ANDALUCES SA	SANTA FE	1298	-	-
REINA MARIA 2000,S.L.	ALFACAR	1019	-	-
REINA MARIN SL	MALAGA	869	-	-
REINA VICTORIA OBRAS Y CONSTRUCCIONES SL	SEVILLA	-	39	-
REMO SUR SL	CORDOBA	-	221	-
RENT WHEELER,S.L.	ALCALA DE GUADAIRA	1471	-	-
RENTA DE MAQUINARIA SA	SEVILLA	169	-	-
RENTA SEVILLA SA	SEVILLA	1558	-	-
REPUESTOS JOFER SA	SEVILLA	1008	-	-
REQUENA Y CANO SL	RINCON DE LA VICTORIA	-	520	-
REQUENA Y MARTINEZ,S.A.	ALMERIA	1571	-	-
REQUERO PROMOCIONES INMOBILIARIAS SA	ANDUJAR	1744	-	-
RESERVA DEL HIGUERON SL	FUENGIROLA	764	60	-
RESIDENCIAL LOS JUNCOS DE LA ERMITA SL	MALAGA	1718	-	-
RESIDENCIAL VICTORIA,S.L.	JEREZ DE LA FRONTERA	603	-	-
RESIDUOS SOLIDOS URBANOS JAEN SA	JAEN	345	-	-
RESTA PIZZA SL	MALAGA	-	-	24
RESTAURANTE EL FARO DE EL PUERTO SA	EL PUERTO DE SANTA MARIA	-	-	156
REY RAMIRO INMOBILIARIA SA	TORREMOLINOS	1912	-	-
REYENVAS SA	ALCALA DE GUADAIRA	162	-	-
RH UNO SL	SANLUCAR DE BARRAMEDA	-	403	-
RICEX SL	SEVILLA	1384	-	-
RIEGO VERDE SA	MARBELLA	632	-	-
RIEGOS MELERO SA	MARBELLA	1734	-	-
RINCOLOMA SL	MALAGA	527	-	-
RINCONADA SIGLO XXI EMPRESA MUNICIPAL DE VIVIENDA SA	LA RINCONADA	549	-	-
RINCONNARANJO SL	JEREZ DE LA FRONTERA	-	468	-
RIOMA,S.A.	MONTILLA	997	-	-

NOMBRE DE LA EMPRESA	LOCALIDAD	LIDERES	GACELAS	ALTA RENTABIL.
RIVES PITMAN DISTRIBUIDORA SA	EL PUERTO DE SANTA MARIA	-	40	-
RIVES PITMAN SA	EL PUERTO DE SANTA MARIA	1507	-	-
RIVIERA INTERNATIONAL SA	MIJAS	130	-	14
ROALI SA	MIJAS	1924	-	-
ROCESAN SA	MALAGA	1056	-	-
RODRI 5 PREFABRICADOS DEL HORMIGON SL	CARMONA	651	-	-
ROLABRYSA,S.L.	GRANADA	1831	-	-
ROMAN CLAVERO SL	CASARES	899	-	-
ROMED SL	ESTEPONA	1555	-	-
ROMER HIJO SL	EL PUERTO DE SANTA MARIA	-	-	217
ROMERIO SL	EL PUERTO DE SANTA MARIA	1212	-	-
ROMERO PUERTO SA	PUERTO REAL	841	-	-
ROMERO Y CANTALEJO SL	MALAGA	1452	-	190
ROMERO Y SIMON SA CORREDORES DE SEGUROS	GRANADA	1331	343	-
ROMGAR SA	CADIZ	586	-	-
RONDA 63 SL	GRANADA	-	-	111
RONDA MOVIL SA	GRANADA	706	-	-
RONIXA,S.L.	NIJAR	1015	-	-
ROVELECTRI SL	COIN	-	179	-
ROYTI SA	CORDOBA	267	-	-
RUANO GARCIA SL	ALMERIA	1263	-	-
RUBIO DIAZ HERMANOS SL	SEVILLA	1119	-	-
RUCAMA SL	GRANADA	1424	-	-
RULECO SL	SEVILLA	-	170	-
RUMENEX PROMOCIONES INMOBILIARIAS SL	PRIEGO DE CORDOBA	1779	-	-
RUSTICAS DEL GUADALQUIVIR SL	LA RINCONADA	369	-	-
RUSTICAS DEL RIO SL	GRANADA	1922	-	-
S A T 8839 CEREALES ASTIGI	ECIJA	1386	-	-
S Y R PROMOTORA INMOBILIARIA,S.A.	ALMERIA	1654	-	-
S.A.T. ACRENA	EL EJIDO	1131	-	-
S.A.T. COSTA DE NIJAR	NIJAR	1166	-	-
SA MALAGUEÑA DE AUTOMOCION	MALAGA	1539	-	-
SA MANUFACTURA ESPAÑOLA DEL CORCHO	VALENCINA CONCEPCION	608	-	-
SABETRANS SL	NIEBLA	606	-	-
SADA P.A. ANDALUCIA SA	ALCALA DE GUADAIRA	116	-	-
SADIEL SA SDAD. ANDALUZA DESARROLLO INFORMATICA Y ELECTRON.	SEVILLA	167	246	-
SAFANDALUS SA	BAENA	293	-	-
SAFE WORK SUR SL	PELIGROS	-	124	-
SAINSEL SISTEMAS NAVALES SA	SEVILLA	1129	-	-
SAINT GOBAIN VICASA SA	JEREZ DE LA FRONTERA	17	-	-
SALCOA SA	VIATOR	1296	-	-
SALVADOR CABRERA E HIJOS SL	HUERCAL-OVERA	1168	-	-
SALVADOR RUS LOPEZ CONSTRUCCIONES SA	SEVILLA	149	-	-
SALVAGO TRES SL	MALAGA	242	-	35
SAN ANTONIO SAT	ECIJA	1646	-	-
SAN CRISTOBAL MARBELLA SA	MARBELLA	1759	-	-
SAN FERNANDO INVERSIONES INMOBILIARIAS SA	SEVILLA	707	-	-
SAN JACINTO DE BAIEN SL	BAIEN	-	269	-
SAN LORENZO SA ELECTRO HARINERA	LA RAMBLA	185	-	-
SAN PABLO MOTOR SL	SEVILLA	1142	-	-
SAN RAMON HOTELES SL	MARBELLA	223	-	-
SANATORIO DE NUESTRA SEÑORA DE LA SALUD DE GRANADA SA	GRANADA	362	-	-
SANATORIO DR GALVEZ SA	MALAGA	935	-	102
SANATORIO VIRGEN DEL MAR-CRISTOBAL CASTILLO S A	ALMERIA	358	-	-
SANCHEZ GINER SA	GRANADA	686	-	-
SANCHEZ NORIEGA HERMANOS SL	UTRERA	1939	-	-
SANCHEZ ROMATE HERMANOS SA	JEREZ DE LA FRONTERA	482	-	-
SANCHEZ ROMERO CARVAJAL JABUGO SA	EL PUERTO DE SANTA MARIA	150	-	-
SANCHEZ Y SANCHEZ ALQUILER DE MAQUINARIA SL	ANDUJAR	1841	-	-
SANCHIS PELLICER CONSTRUCCIONES SA	PALOS DE LA FRONTERA	1738	-	-
SANCHO TORO SL	SEVILLA	-	136	-
SANEAMIENTO Y SERVICIOS SA	CADIZ	1037	-	-
SANEAMIENTOS CRUZ SL	CORDOBA	1605	-	-
SANEAMIENTOS DE CORDOBA SA	CORDOBA	151	-	-
SANECO SA	GRANADA	394	-	-
SANIDAD Y RESIDENCIAS 21 SA	CORDOBA	208	-	-
SANROCON SL	MAIRENA DEL ALCOR	1549	-	-
SANTAMARIA GOLF CLUB MARBELLA SL	MARBELLA	372	-	-
SANTIAGO CARMONA SA	CORDOBA	628	-	-
SAR RESIDENCIAL Y ASISTENCIAL ANDALUCIA SA	JEREZ DE LA FRONTERA	1671	-	-
SARENA SA	MARBELLA	770	-	-
SAT LIMITADA N 4771 GRUFESA	MOGUER	1829	-	-
SEACREST-TRADING CORPORATION SL	SEVILLA	-	34	-
SEAQUIST A. COMPANY SL	MALAGA	1434	-	99
SEGURA SL	PEDRERA	572	-	-
SEGURANDALUS MEDIAC.SA CORRED. SEGUROS VIN. UNICORP VIDA cia	MALAGA	-	351	-
SEJAS DEL MAR SL	MARBELLA	294	-	-
SEK ALBORAN SL	EL EJIDO	1198	-	-
SEMARANGO IBERICA SA	MARBELLA	423	-	-
SEMILLERO SALIPLANT SL	MOTRIL	908	-	-
SEÑALIZACION DE INFRAESTRUCTURAS SA	MARACENA	1976	-	-
SEPORSUR SA	PUERTO REAL	1012	-	-
SERFLUID SL	PUERTO REAL	-	-	198
SERINTDAL SA	PUENTE GENIL	1599	-	-
SERVICIO DE RADIOLOGIA COMPUTERIZADA SA	JAEN	1318	-	-
SERVICIO DEL TRANSPORTE ANDALUZ SA	ANDUJAR	828	-	-
SERVICIO OXIGENO MEDICINAL SL	CORDOBA	1676	-	-
SERVICIOS AUXILIARES HOTELEROS SA	ALGECIRAS	-	566	-

NOMBRE DE LA EMPRESA	LOCALIDAD	LIDERES	GACELAS	ALTA RENTABIL.
SERVICIOS DE LIMPIEZA INTEGRAL DE MALAGA III SA	MALAGA	99	-	-
SERVICIOS DE MANTENIMIENTO Y LIMPIEZA CASTOR SL	ARMILLA	1440	-	-
SERVICIOS ECONOMICOS DE EL PUERTO SL	EL PUERTO DE SANTA MARIA	1946	-	-
SERVICIOS FORESTALES SL	SANTIPONCE	697	-	-
SERVICIOS HOTELEROS REUNIDOS SA	BENALMADENA	1135	-	-
SERVICIOS LEGALES CARRETERO SL EN LIQUIDACION	MARBELLA	676	266	-
SERVICIOS PARA LA AGRICULTURA DEL SUR SA	SEVILLA	1700	-	-
SERVICIOS Y OBRAS JEREZANOS SA	JEREZ DE LA FRONTERA	1112	-	-
SERVICIOS Y REPARACIONES SA	SEVILLA	360	-	-
SERVINFORM SA	MAIRENA DEL ALJARAFE	891	-	-
SEVEGRA SL	OGIJARES	-	592	-
SEVILLA CONTROL SA	SEVILLA	940	-	-
SEVILLA PLAZA SA	DOS HERMANAS	1803	-	-
SEVILLA SIGLO XXI SA	SEVILLA	1596	-	-
SEVILLA WAGEN SA	SEVILLA	652	-	-
SEVILLANA DE CEREALES SL	SEVILLA	-	554	-
SEVILLANA DE EXPANSION SA	ALCALA DE GUADAIRA	47	209	-
SEVILLANA DE MAQUINARIA SA	MAIRENA DEL ALJARAFE	931	492	-
SEVILLANA DE QUESOS SA	SEVILLA	710	-	-
SHALAM TRAVEL SA	BENALMADENA	-	-	82
SHER QUIMICA SL	MALAGA	-	-	77
SIBERLINE SA	SEVILLA	906	469	-
SIDEROMAR SL	ADRA	-	545	-
SIDERURGICA SEVILLANA SA	ALCALA DE GUADAIRA	11	-	116
SIERRA MAGINA SA	JAEN	1923	-	-
SIERRA SUR ENERGIA SA	PINOS-PUENTE	383	-	-
SIERRA TRAVIESA SL	LA RINCONADA	759	-	-
SIERRAGRES SA	ESPIEL	885	-	-
SIERRAMATIC SL	GRANADA	-	-	133
SIHER COGENERACION SL	JUN	1526	-	-
SILICES DE FUENTES SA	CORDOBA	-	-	241
SILOS PORTUARIOS DEL SUR SA	PALOS DE LA FRONTERA	782	-	-
SILVA ORTIZ SA	DOS HERMANAS	1239	-	-
SILVA Y VILCHES SA	MAIRENA DEL ALJARAFE	889	-	-
SILLONSUR SA	DOS HERMANAS	503	-	-
SINTAGMO,S.L.	ALMERIA	959	-	-
SINTETICAS DEL SUR SL	UBEDA	1933	-	-
SOBIMA SA	MALAGA	260	-	-
SOBRINOS DE FELIX SAENZ SA	MALAGA	1190	-	-
SOCIEDAD ANDALUZA DE INGENIEROS CONSULTORES SL	SEVILLA	-	434	-
SOCIEDAD ANDALUZA DESARROLLO SDAD. DE LA INFORMACION,S.A.	TOMARES	960	-	-
SOCIEDAD ANDALUZA DESARROLLO DE LAS TELECOMUNICACIONES SA	SEVILLA	669	-	-
SA DE LADRILLOS Y TEJAS	MALAGA	1361	-	-
SA DE RACIONALIZACION Y MECANIZACION SADRYM	DOS HERMANAS	1900	-	-
SA DE VEHICULOS REPUESTOS Y SERVICIOS	HUERCAL DE ALMERIA	1042	377	-
SOCIEDAD AZUCARERA LARIOS PATRIMONIO SL	MALAGA	176	-	-
SOCIEDAD AZUCARERA LARIOS SA	MALAGA	657	-	-
SOCIEDAD BAILON RAMIREZ SL	MARBELLA	1736	-	-
SOCIEDAD COLOMBINA DE PROMOCIONES INMOBILIARIAS SA	CORDOBA	191	-	-
SOCIEDAD DE PROMOTORES LAGAVIDIA SA	MALAGA	561	-	-
SOCIEDAD ESTATAL DE GESTION DE ACTIVOS SA	SEVILLA	52	393	-
SOCIEDAD FINANCIERA Y MINERA SA	MALAGA	7	-	-
SOCIEDAD INDUSTRIAL DE APLICACIONES SA	CHICLANA DE LA FRONTERA	1177	-	-
SOCIEDAD INDUSTRIAL DE MAQUINARIA ANDALUZA SA	ALBOLOTE	324	-	-
SOCIEDAD INVERSORA EN ENERGIA Y MEDIOAMBIENTE SA	SEVILLA	5	-	-
SOCIEDAD MUNICIPAL DE APARCAMIENTOS Y SERVICIOS SA	MALAGA	227	204	-
SOCIEDAD PROVINCIAL DE INFORMATICA DE SEVILLA SA	SEVILLA	1085	-	-
SOCODI CLUB SL	CORDOBA	789	-	-
SODEMAR SL	CADIZ	-	-	194
SODINUR SERVICIOS INMOBILIARIOS SL	MAIRENA DEL ALJARAFE	-	251	245
SOIDEMER SL	MALAGA	1895	-	-
SOLA DE ANTEQUERA SA	ANTEQUERA	474	-	-
SOLAR DEL VALLE SL	POZOBLANCO	-	521	-
SOLERA MOTOR SA	JEREZ DE LA FRONTERA	794	-	-
SOLJUBEN CONSTRUCCIONES SL	ESTEPONA	-	231	-
SOLUCIONES INMOBILIARIAS SANLUCAR SL	SANLUCAR DE BARRAMEDA	-	94	-
SOMISUR SL	ECIJA	1079	-	-
SONOBALANCE SL	PINOS-PUENTE	-	135	-
SOSTOA 17 SL	MALAGA	1071	-	-
SOTOGRADE SA	SAN ROQUE	15	108	-
SOTRAFA SA	EL EJIDO	173	-	-
SOVENA IBERICA DE ACEITES SA	BRENES	261	-	-
SPB CONSULTORES SL	NERJA	-	-	104
STEEL GRANADA SL	GRANADA	733	-	-
STORE ELECTRONICS SL	CHICLANA DE LA FRONTERA	-	156	-
SUAUTO DE AUTOMOCION SA	SEVILLA	183	-	-
SUCESORES DE FRANCISCO LASTRA SA	GRANADA	1206	-	235
SUDANCE SL	MALAGA	-	-	195
SUMINISTRADORA ELECTRICA DE CADIZ SA	CADIZ	70	-	-
SUMINISTROS AGRICOLAS DEL PONIENTE SL	ROQUETAS DE MAR	-	178	-
SUMINISTROS AUXILIARES SA	SEVILLA	1560	-	244
SUMINISTROS INDUSTRIALES FELIX RODRIGUEZ SL	SANLUCAR DE BARRAMEDA	-	551	-
SUMINISTROS INDUSTRIALES SAYGU SL	HUERCAL DE ALMERIA	-	391	-
SUMINISTROS MEDICOS ANDALUCES SA	MALAGA	1505	-	-
SUMINISTROS PUERTO Y BAHIA SL	CADIZ	-	225	-
SUMINISTROS SUAREZ SA	EL EJIDO	22	-	-
SUMINISTROS TECNICOS DEL SUR SA	CORDOBA	1776	-	-
SUPERGRAN SA	MARACENA	1052	-	-

NOMBRE DE LA EMPRESA	LOCALIDAD	LIDERES	GACELAS	ALTA RENTABIL.
SUPERMERCADO CADIZ SA	CADIZ	1370	-	-
SUPERMERCADO LAS RAMPAS,S.A.	FUENGIROLA	667	-	-
SUPERMERCADOS CODI SL	DOS HERMANAS	1574	-	-
SUPERMERCADOS DANI SL	ARMILLA	517	-	-
SUPERMERCADOS MULTIMAS SL	ANTEQUERA	1144	-	-
SUPHERME SL	DOS HERMANAS	-	327	-
SUR INVERSIONES SEMA SL	ESTEPOÑA	64	-	-
SUR PONIENTE SA	EL EJIDO	1611	-	-
SUR SA DE SEGUROS Y REASEGUROS	SEVILLA	404	-	-
SURALMAQ SL	EL PUERTO DE SANTA MARIA	1228	-	-
SURCAYER SA	CAMAS	1903	-	100
SURDAF MOTOR SA	ALCALA DE GUADAIRA	1794	-	-
SURPLASTIK SL	HINOJOS	1174	286	-
SURPROGE SA	SEVILLA	342	-	91
SURTEL ELECTRONICA SA LABORAL	LA CAROLINA	1787	-	-
SYJEQ SL	JEREZ DE LA FRONTERA	-	-	227
SYSTEM CENTROS DE FORMACION SL	SEVILLA	216	-	-
T C M VISION AUDIO SL	SAN JUAN AZNALFARACHE	1641	-	-
T CABRERA ALQUILER DE MAQUINARIA SA	SEVILLA	413	-	-
T.E.O. DOS SL	LA LINEA DE LA CONCEPCION	-	500	-
TAHERMO SL	MALAGA	677	-	-
TALLERES ALBA SL	MAIRENA DEL ALJARAFAE	813	-	-
TALLERES BAILEN SL	BAILEN	-	-	161
TALLERES CASTEJON SA	UTRERA	1395	-	-
TALLERES CEHAM SL	SEVILLA	1202	-	146
TALLERES SUMINISTROS COMERCI. Y REPARACIONES AUTOMOCION SL	SEVILLA	747	-	-
TALLERES FATSUR SL	ALCALA DE GUADAIRA	-	-	109
TALLERES LLAMAS SL	MONTEMAYOR	-	591	-
TALLERES MARTIN SA	ESTEPOÑA	765	-	-
TALLERES METALURGICOS LUPMO SA	ALHENDIN	1958	-	134
TALLERES SPORT GRANADA SL	GRANADA	-	78	-
TALLERES Y GRUAS GONZALEZ SL	PULPI	1077	-	-
TAMERLAN KHAM SL	HUERCA-LOVERA	1506	-	-
TANATORIOS DE CORDOBA SA	CORDOBA	1053	-	-
TAROL SA	SEVILLA	683	-	-
TASACIONES ANDALUZAS SA	ALMERIA	1870	-	138
TAU TRES SL	MALAGA	375	-	-
TAZDEVIL SL	SEVILLA	1577	-	-
TCP-I T SL	MALAGA	1281	-	48
TDN SEVILLA SA	SEVILLA	1405	-	-
TE PE SA	SEVILLA	1828	-	-
TECNICA DE EMBALAJES SA	MARCHENA	1232	526	-
TECNICAS AERONAUTICAS DEFENSA Y AUTOMOCION SA	SEVILLA	1769	-	-
TECNICAS COMERCIO Y SERVICIOS DE AUTOMOCION SA	SEVILLA	1805	-	-
TECNICAS CONSTRUCTORA DEL SUR SA	SEVILLA	1164	-	-
TECNICAS DE SALUD SA	SEVILLA	-	-	131
TECNICAS METALURGICAS DIMARVI SL	JAEN	-	-	155
TECNICAS PROFESIONALES DE VENTA SL	SEVILLA	1741	-	-
TECNICAS Y SERVICIOS DE AUTOMOCION SA	SEVILLA	654	-	-
TECNIESTE,S.A.	MALAGA	1433	-	-
TECNOLOGIA INGENIERIA Y MONTAJES SL	JAEN	-	154	-
TECNOLOGICA COMPONENTES ELECTRONICOS SA	SEVILLA	1271	-	-
TECOCROSSCO MAR SL	ALGECIRAS	-	166	-
TECOVIAL SL	ALMERIA	537	-	-
TECSAN ANDALUZA DE MONTAJES SA	SEVILLA	788	-	141
TEFERPA SL	MARBELLA	172	-	-
TEGNER SL	PALACIOS Y VILLAFRANCA	485	574	-
TEJAS PEREZ GARCIA SA	BAILEN	698	-	-
TEJERA Y OLIVARES SA	CAMAS	1743	-	-
TEKNIA PLASTICOS MARTOS SA	MARTOS	1055	-	-
TELCO INSTALACIONES SL	MARBELLA	-	270	-
TELE SUPERSTORE SL	FUENGIROLA	-	-	180
TELEFONIA Y COMPLEMENTOS CG SL	ALGECIRAS	-	182	-
TELELICOR 2000 SA	MALAGA	-	213	-
TELVENT INTERACTIVA,S.A.	SEVILLA	490	-	-
TELVENT OUTSOURCING SA	SEVILLA	-	224	-
TERMINAL POLIVALENTE DEL PUERTO DE CADIZ SA	CADIZ	1899	-	-
TERMOPLASTICOS ANDALUCES SL	MARTOS	1187	-	-
TERRES EMPRESA CONSTRUCTORA SL	GRANADA	-	487	-
TESCAYORBA SL	SEVILLA	1632	-	76
TIMSA TECNICAS INDUSTRIALES DEL MOTOR SA	CORDOBA	1360	-	-
TINCASUR SUR SL	PUERTO REAL	965	-	-
TINO CANTERAS SL	MACAEL	450	-	-
TINO MARMOLES SL	MACAEL	616	-	-
TIRESUR SL	PELIGROS	-	305	-
TODOGAS HUELVA SL	HUELVA	-	242	-
TODORIEGO LEPE SL	LEPE	421	-	202
TOP RANK ANDALUCIA,S.A.	CORDOBA	763	-	-
TORNILLERIA Y SERVICIOS SA	SEVILLA	1025	-	-
TORREBLANCA DEL SOL,S.A.	FUENGIROLA	936	-	-
TORREGONZA SA	MONTORO	-	-	71
TORREMESA SA	ROTA	1497	-	-
TORRES Y RIBELLES SA	DOS HERMANAS	502	-	-
TOSTADEROS SOL DE ALBA SA	ALBOLOTE	1910	-	-
TRABAJOS AEREOES ESPEJO SL	CORDOBA	1394	-	-
TRABAJOS AGRICOLAS FORESTALES E INDUSTRIALES SA	MONACHIL	-	507	-
TRADEX INFORMATICA SL	MALAGA	-	180	135
TRANALGODE SL	MALAGA	515	-	-

NOMBRE DE LA EMPRESA	LOCALIDAD	LIDERES	GACELAS	ALTA RENTABIL.
TRANS MORENTE SL	MOLLINA	-	483	-
TRANS OLMEDO SL	MOLLINA	1720	-	-
TRANSANCHEZ SL	PUERTO REAL	1092	-	-
TRANSASUR SL	CAMAS	814	-	-
TRANSCICLANA SL	CHICLANA DE LA FRONTERA	-	383	-
TRANS-ELSANZ SL	VALENCINA CONCEPCION	1223	347	-
TRANSFORMACIONES FERRICAS CENTROSUR SL	DOS HERMANAS	205	27	-
TRANSFORMADOS HUEVAR SA	SEVILLA	760	-	-
TRANSFORMADOS PLASTICOS EUROPA SA	SANTA FE	865	-	-
TRANSFRUTALLA SL	SANLUCAR DE BARRAMEDA	1835	-	-
TRANSGRACAR SL	LINARES	-	210	-
TRANSGRANADA SA	GRANADA	1094	-	-
TRANSHOTEL PALMERAS SA	FUENGIROLA	662	-	-
TRANSHOTEL PUERTO SA	FUENGIROLA	910	-	-
TRANSINTERCANO SL	ANTAS	416	-	-
TRANSISOL SL	HUELVA	1334	-	-
TRANSLIBE SL	MONDA	587	540	-
TRANSMISEVILLA SL	ALCALA DE GUADAIRA	1154	-	-
TRANSMOTA SL	ALCALA LA REAL	1227	389	-
TRANSPORTES AEREOS DEL SUR SA	SEVILLA	320	452	-
TRANSPORTES ANTELO SL	NERJA	1941	-	-
TRANSPORTES ANTONIO BELZUNCES SA	HUERCAL-OVERA	589	-	-
TRANSPORTES BACOMA SA	MALAGA	90	454	207
TRANSPORTES BETICA SA	ALCALA DE GUADAIRA	1158	-	-
TRANSPORTES COBO SA	JAEN	1811	-	-
TRANSPORTES ESPECIALES Y GRUAS DE ALMERIA SA	ALMERIA	1341	-	-
TRANSPORTES FRANCISCO BONILLA POZO SL	MARTOS	1796	-	-
TRANSPORTES FRANCISCO CORDERO E HIJOS SL	MOGUER	1623	-	-
TRANSPORTES FRIO SALAS SL	ALBOX	1586	-	-
TRANSPORTES GAR CIA SA	ALCALA DE GUADAIRA	663	-	-
TRANSPORTES GENERALES COMES SA	SAN FERNANDO	226	-	-
TRANSPORTES GLORIA SL	MALAGA	-	150	-
TRANSPORTES HDG SEVILLA SL	GINES	1755	-	-
TRANSPORTES J CARRION SA	HUERCAL DE ALMERIA	228	-	-
TRANSPORTES LA GUIPUZCOANA MALAGA SL	MALAGA	909	-	-
TRANSPORTES LA GUIPUZCOANA SEVILLA SL	ALCALA DE GUADAIRA	507	-	-
TRANSPORTES MATURANA SL	HUERCAL-OVERA	1619	-	-
TRANSPORTES MUÑOZ AMEZCUA SL	JAEN	1866	-	-
TRANSPORTES NICOLAS MARTIN SA	JEREZ DE LA FRONTERA	735	-	-
TRANSPORTES OBRAS Y CONTRATAS ALDILOP SL	SEVILLA	718	-	-
TRANSPORTES PINTOR SA	ADRA	1197	-	-
TRANSPORTES PITANA SL	MALAGA	658	-	-
TRANSPORTES RODRIGUEZ DE CARTAYA SL	CARTAYA	1256	-	-
TRANSPORTES R'SU SL	ADRA	1887	-	-
TRANSPORTES SALISA SL	HUERCAL-OVERA	989	-	-
TRANSPORTES SANTIAGO RODRIGUEZ GELO SL	ALBAIDA DEL ALJARAFAE	-	364	-
TRANSPORTES SARAPICO SA	CARTAYA	1562	-	-
TRANSPORTES SEGURA Y GUEVARA SL	CUEVAS DE ALMANZORA	1739	-	-
TRANSPORTES UREÑA SA	JAEN	1640	-	-
TRANSPORTES VIGAR SL	PALACIOS Y VILLAFRANCA	1385	-	-
TRANSPORTES Y CEREALES MALAGA SA	MALAGA	816	-	-
TRANSPORTES Y EXCAVACIONES ARROYO SA	MIJAS	792	-	188
TRANSPORTES Y EXCAVACIONES VALLE DEL SOL SL	MARBELLA	748	-	-
TRANSPORTES Y MOVIMIENTOS DE TIERRAS HNOS TELLEZ SL	CARTAYA	-	-	86
TRANSPORTES Y MUDANZAS CARIÑO SA	PINOS-PUENTE	1238	-	-
TRANSREYES LOGISTICA SL	ZUBIA	1658	-	-
TRANSVIAL GRUPO EMPRESARIAL SL	MARBELLA	-	294	-
TRANVIA DE CADIZ A SAN FERNANDO Y CARRACA SA	CADIZ	465	-	-
TRATAMIENTOS GUADALQUIVIR SL	CARMONA	1492	-	-
TRENDEX SA	BORMUJOS	1837	-	80
TRESKASDE SA	SEVILLA	441	-	-
TREVENQUE SISTEMAS DE INFORMACION SL	GRANADA	-	357	-
TRISA SUR SA	VALVERDE DEL CAMINO	1782	-	-
TRITURADOS BLANCO MACAEL SA	MACAEL	846	-	-
TRY5 2001 SA	GRANADA	1314	-	-
TUBOS HURTADO SL	ATARFE	1347	-	-
TUBOS Y ZANJAS SL	MALAGA	1417	-	-
TUNIDOS CONGELADOS,S.A.	MALAGA	354	-	-
TURISMO DE INVIERNO SA	MONACHIL	424	-	-
TURISMO GADITANO SA	JEREZ DE LA FRONTERA	457	-	-
TURISMO SIGLO XXI SL	GRANADA	-	348	-
TURISMO Y DEPORTES SA	BENALMADENA	410	-	-
TURMARINE SA	GADOR	514	-	-
TUYSER SA	GRANADA	318	-	-
U O P CORREDURIA DE SEGUROS SA	MALAGA	-	539	-
UBBICALIA LOGISTICA E INDUSTRIAL SL	SEVILLA	1689	-	-
UBICACION SL	MARBELLA	-	-	175
UGIA SA	LAS CABEZAS DE SAN JUAN	1182	-	-
UNIBOX SUR SL	MALAGA	1609	-	-
UNICORP CORPORACION FINANCIERA SA	MALAGA	975	-	-
UNIDAD DE RESONANCIA Y SCANNER SA	MALAGA	1890	-	-
UNIGEST SGIIC SA	MALAGA	1420	-	-
UNIGRAFLET SL	ALBOLOTE	-	293	-
UNION COMPRAS ALMACENISTAS DE FERRETERIA AIE	MALAGA	-	227	-
UNION CUATRO VIENTOS SA	EL EJIDO	974	-	-
UNION DE AGRICULTORES SA	EL EJIDO	566	-	-
UNION DE COMERCIANTES Y ALMACENES SA	DOS HERMANAS	1620	-	-
UNION DE TRANSPORTISTAS MONTILLANOS SL	MONTILLA	-	458	-

NOMBRE DE LA EMPRESA	LOCALIDAD	LIDERES	GACELAS	ALTA RENTABIL.
UNION FAMILIAR CONSTRUCTORA UFACON SL	OSUNA	1570	-	-
UNION PARA EL DESARROLLO INMOBILIARIO SA	SEVILLA	282	-	-
UNION PROFESIONAL DE INFORMATICA SL	MANCHA REAL	1517	111	-
UNION SALAZONERA ISLEÑA SA	ISLA CRISTINA	583	-	-
UNION URBANISTICA ANDALUZA SL	SEVILLA	222	-	-
UNIRAIN SA	SEVILLA	1058	-	200
URBACONSULT SA	MALAGA	920	-	-
URBAIN SA	JAEN	900	-	-
URBANIZADORA GOMEZ GUZMAN SL	PELIGROS	-	439	-
URBANIZADORA OSUNA SL	GRANADA	105	-	-
URBANIZADORA SANTA CLARA SA	SEVILLA	460	-	-
URBE 2000 GRUPO INMOBILIARIO ANDALUZ SA	SANLUCAR DE BARRAMEDA	716	-	-
URENDE SA	CORDOBA	139	-	-
URIVA SA	SEVILLA	469	195	-
URPACA SL	PEDRO ABAD	-	120	-
UTILES SANITARIOS ANDALUCES SL	CADIZ	712	-	-
UTRERANA DE CALDERERIA SL	UTRERA	-	-	96
UTRERANA DE OBRAS CIVILES SL	UTRERA	836	-	-
V & L COSTURA DISEÑO Y MODA SA	SEVILLA	647	-	-
V JUVASA SL	DOS HERMANAS	-	467	-
V O S INSTALACIONES ORTIZ SL	ALCALA DE GUADAIRA	1332	-	-
VADO LERIN SA	JAEN	471	-	-
VALDERMOSA SA	JEREZ DE LA FRONTERA	551	-	-
VALENZUELA Y COMPAÑIA SA	SEVILLA	1977	-	-
VALEO ILUMINACION SA	MARTOS	35	-	-
VALERO Y ALARCON SL	PALOMARES	852	-	-
VALMOGAR SA	JAEN	1753	-	-
VAPOR Y ELECTRICIDAD EL TEJAR SL	PALENCIANA	427	-	-
VARON E HIJOS SL	SEVILLA	-	557	-
VEINSUR SA	HUERCAL DE ALMERIA	49	-	-
VENTA JUAN CARLOS SL	JEREZ DE LA FRONTERA	-	243	-
VENTA LOLI SL	SEVILLA	-	-	132
VENTA Y ALQUILER DE NAVES SL	MALAGA	661	-	-
VERAMATIC SL	VERA	1425	-	-
VERAMETAL SL	VERA	-	253	-
VERDIALES SL	SEVILLA	1604	-	-
VERICE,S.A.	MALAGA	1205	-	-
VERIFICACIONES INDUSTRIALES DE ANDALUCIA SA	SEVILLA	76	-	224
VERINSUR, S.A.	EL PUERTO DE SANTA MARIA	1275	-	-
VETELSAT SL	VELEZ-MALAGA	-	538	-
VIAJES BOLERO SL	TORREMOLINOS	-	149	-
VIAJES FLIGHTLINE INTERNATIONAL SL	TORREMOLINOS	-	79	-
VIAJES FUENTES SL	SEVILLA	-	258	-
VIAJES MARRUECO TUR SA	TARIFA	-	511	-
VIAJES UNIVERCOM SL	BENALMADENA	1337	159	-
VICENTE ALONSO SL	PUERTO REAL	904	-	-
VIDEO PROMOCION SL	TORREMOLINOS	-	194	-
VIDPLAY SL	MALAGA	1307	-	-
VIDRIERA MONTILLANA SL	MONTILLA	-	328	204
VIGILSA SA	GRANADA	1305	-	-
VIGU SA	SEVILLA	489	-	-
VIGUETAS GUILLENA SL	GUILLENA	1170	291	-
VIGUETAS SUR SA	GIBRALEON	640	-	-
VILASER GESTION SL	SEVILLA	305	-	-
VILLANUEVA ASESORES SL	MALAGA	1892	-	229
VILLARICOS SL	CUEVAS DE ALMANZORA	1371	-	-
VIMAC SA	SEVILLA	1858	-	-
VIÑA MENDEZ SL	ESTEPONA	1771	-	-
VIPRELUC SL	PUENTE GENIL	1500	-	-
VIPREN PREFABRICADOS Y MATERIALES SL	CHICLANA DE LA FRONTERA	437	-	-
VIRGEN DE LORETO SL	RUTE	-	10	-
VISA SUR SA	SEVILLA	827	-	-
VISTEON SISTEMAS INTERIORES ESPAÑA SL	EL PUERTO DE SANTA MARIA	84	-	-
VISUALAN SL	TORREMOLINOS	1572	-	-
VIUBER SL	MAIRENA DEL ALJARAFFE	-	345	-
VIUDA DE MARIANO TERRY SA	SEVILLA	453	-	-
VIVA ESTATES MARBELLA SL	MARBELLA	186	-	39
VIVEROS GUZMAN SL	ALHAURIN DE LA TORRE	881	-	-
VIVEROS VALLE BALBUENA SL	ESTEPONA	-	480	-
VIVIENDAS IDEALES,S.L.	CORDOBA	1222	-	-
VIVIENDAS MUNICIPALES DE CORDOBA SA	CORDOBA	633	-	-
VIZUETE SL	VALENCINA CONCEPCION	1169	-	-
VOLADURAS TECNICAS SL	EL PUERTO DE SANTA MARIA	1901	-	-
VORIDIAN ESPAÑA SA	SAN ROQUE	32	-	-
VORSEVI SA	CAMAS	175	-	197
XIMOR MORTEROS SA	CORDOBA	1478	-	-
YAJOSAN,S.L.	GRANADA	1804	-	-
YAKE MAR SL	HUELVA	1934	-	-
YBARRA Y CIA SUDAMERICA SA	SEVILLA	671	-	95
YBARRA Y COMPAÑIA SA	SEVILLA	63	-	-
YESOS LAS LAGUNAS SA	ARCHIDONA	1601	-	-
YESOS Y ESCAYOLAS A. Y M. CARRETERO SL	PELIGROS	-	379	-
YUDIGAR ANDALUCIA SA	DOS HERMANAS	833	-	-
YUNQUERA TEXTIL SA	YUNQUERA	1204	-	-
ZAHARA DEL MAR,S.L.	BARBATE DE FRANCO	1247	-	-
ZENNIT COSTA SL	CORDOBA	214	-	-
ZUARTI SA	BENALMADENA	807	-	-
ZZJ SA	DOS HERMANAS	1091	-	-

2
0
0
4

REFERENCIAS EMPRESARIALES DE ANDALUCIA

Empresas Líderes, Gacelas y de Alto Rendimiento

GLOSARIO

Diccionario de términos y definiciones

Accionistas por desembolsos no exigidos: En esta partida figura la parte del Capital Social suscrito que aún no ha sido desembolsado, y que la sociedad todavía no ha exigido a sus accionistas.

Acreedores a corto plazo: Deudas que la empresa tiene contraídas con terceros y cuyo plazo de exigibilidad es inferior al año.

Acreedores a largo plazo: Deudas que la empresa tiene contraídas con terceros y cuyo plazo de exigibilidad es superior al año.

Acreedores comerciales: Deudas que la empresa tiene contraídas con suministradores de bienes y servicios.

Activo circulante: Es la parte del activo de la empresa formada por la tesorería y aquellos recursos del activo que, en teoría, son transformables en efectivo en el transcurso normal de la actividad de la empresa, durante un año; si bien este plazo puede variar en casos especiales de ciclos de producción largos. Está formado por "Existencias", "Deudores", "Tesorería", y "Otro Activo circulante".

Activo fijo: Partida en la que se incluye el conjunto de bienes y derechos adquiridos por la empresa, que no se destinan a la venta, y que por ello se ven vinculados de manera permanente a la actividad de la empresa. Está integrado por: "Inmovilizado material", "Inmovilizado inmaterial", "Inmovilizado financiero", "Gastos de establecimiento" y "Gastos a distribuir en varios ejercicios".

Activo total: Conjunto de bienes y derechos cuya titularidad pertenece a la sociedad. Refleja las inversiones realizadas en capital fijo, en existencias de mercaderías y de productos terminados, derechos de cualquier clase, tesorería, y activos financieros (inversiones en valores, fondos públicos, etc.).

Ajustes por periodificación: Gastos e ingresos que corresponden a otros ejercicios y que deben ser imputados en los siguientes ejercicios.

Alta rentabilidad (empresas de): Se consideran empresas de alta rentabilidad a aquellas que han obtenido una rentabilidad económica media superior al 25 por ciento en los tres últimos años sin que en ninguno de ellos la rentabilidad obtenida se haya situado por debajo del 15 por ciento.

Amortizaciones (Dotación a la amortización del inmovilizado): En esta partida se recogen las cantidades que la empresa destina anualmente para la futura reposición de su inmovilizado.

Amortización acumulada: Expresión contable de la distribución en el tiempo de las inversiones en inmovilizado por su utilización prevista en el proceso productivo. Figuran en el activo del balance minorando la inversión.

Autofinanciación del inmovilizado: Indica en qué medida los fondos permanentes garantizan la cobertura del valor bruto de las inmovilizaciones. Se obtiene dividiendo los "Recursos propios" entre el "Inmovilizado".

Autonomía financiera: Ofrece una visión de la composición estructural de las fuentes de financiación. Se calcula dividiendo los "Fondos propios" entre el "Pasivo exigible".

Beneficio antes de impuestos: Es el obtenido al deducir de los ingresos todos los gastos excepto los impuestos.

Beneficio antes de intereses e impuestos: Se determina deduciendo del beneficio neto obtenido por la empresa el resultado financiero y sumándole los impuestos.

Capacidad de devolución de la deuda: Indica la suficiencia de la empresa para hacer frente al total de sus deudas con los recursos generados por ella misma en el ejercicio. Se calcula dividiendo los recursos generados entre el pasivo exigible de la empresa.

Coeficiente de endeudamiento: Indica en qué porcentaje o fracción la empresa emplea financiación ajena. Muestra la relación existente entre la deuda externa total y los fondos propios de la sociedad y define cuál es la estructura financiera de la sociedad. Se calcula dividiendo los "Recursos ajenos" de la empresa entre los "Recursos propios".

Consumos de explotación: Partida de la cuenta de pérdidas y ganancias. Se calcula sumando los aprovisionamientos, las variaciones de existencias- y "Otros Gastos de Explotación".

Coste bruto de la deuda: Indica el coste que tiene para la empresa la financiación ajena. Se calcula mediante el cociente entre los "Gastos Financieros" y los "Recursos Ajenos".

Deudores: Recoge el saldo de las obligaciones de terceros con la empresa. Dentro de esta partida se incluyen "Clientes", "Empresas del grupo deudoras", "Deudores varios", "Personal", "Administración pública" y "Provisiones".

Efecto endeudamiento: Es el porcentaje que aporta la financiación ajena a la rentabilidad financiera de la empresa. Indica en que medida un incremento del endeudamiento mejora o empeora la "Rentabilidad financiera". Puede ser mayor, igual o menor que cero. Se obtiene restando de la "Rentabilidad financiera antes de impuestos" la "Rentabilidad económica".

Existencias: Bienes que la empresa tiene almacenados en cualquier fase del proceso productivo. Se calcula sumando las siguientes partidas: "Comerciales", "Materias primas y otros aprovisionamientos", "Productos en curso y semiterminados", "Subproductos y residuos", "Productos terminados", y "Otras existencias".

Fondos propios: Incluye todos aquellos recursos que posee la empresa y que no tienen plazo de exigibilidad ya que han sido aportados por los socios o generados por la propia empresa. Está formado por "Capital suscrito", "Reservas", "Resultado de ejercicios anteriores", "Pérdidas y Ganancias" y "Otros fondos propios".

Gacela: Se denomina empresa gacela a aquella que en los últimos cuatro años ha incrementado sus ventas de manera continuada todos los años, duplicándolas, cuando menos, en el conjunto del período y, además, debe haber obtenido beneficios en todos los ejercicios del período.

Gastos amortizables: Son aquellos que por su naturaleza, no se incluyen en la Cuenta de Pérdidas y Ganancias, sino que se acumulan, capitalizados, en una cuenta del activo del balance. Se determina sumando los "Gastos de establecimiento" y los "Gastos a distribuir en varios ejercicios".

Gastos extraordinarios: Son aquellos derivados de acciones que no constituyen la actividad propia de la empresa. Incluye todos los gastos excepcionales, los gastos y pérdidas de ejercicios anteriores, y las pérdidas procedentes del inmovilizado.

Gastos de personal: En esta partida se recogen la totalidad de los gastos que supone la plantilla de empleados de la empresa que será la suma de "Sueldos y Salarios" más "Cargas sociales".

Gastos financieros y asimilados: Se incluye en esta partida todo tipo de gastos en los que incurre la empresa cuando solicita financiación a terceros. Se calcula sumando "Gastos financieros y gastos asimilados", "Variación de las provisiones de inversiones financieras" y "Diferencias negativas de cambio".

Impuestos: Es la suma del "Impuesto de sociedades" y "Otros impuestos". El primero grava las ganancias generales de la empresa, y el segundo recoge otros gravámenes impositivos que afectan a la empresa.

Ingresos a distribuir en varios ejercicios: Esta partida recoge las entradas que pasarán a la Cuenta de Pérdidas y Ganancias en el futuro. Incluye básicamente subvenciones recibidas e intereses a cobrar en sucesivos años por concesión de créditos a deudores. Se determina sumando las siguientes partidas: "Subvenciones de capital", "Diferencias positivas de cambio", "Otros ingresos a distribuir en otros ejercicios" e "Ingresos fiscales a distribuir en varios ejercicios".

Ingresos de explotación: Es la suma del "Importe neto de la cifra de negocios" y de "Otros ingresos de explotación".

Ingresos extraordinarios: Son aquellos ingresos que se derivan de acciones que no constituyen la actividad ordinaria de la empresa. Se calcula sumando: "Beneficio por enajenación del inmovilizado inmaterial, material y cartera de control", "Beneficio procedente de operaciones con acciones y obligaciones propias", "Subvenciones de capital transferidas al resultado del ejercicio", "Ingresos extraordinarios" e "Ingresos por beneficios de otros ejercicios".

Ingresos financieros: Son aquellos ingresos que se derivan de la colocación de los distintos recursos financieros de la empresa. Se determina sumando "Ingresos de participaciones en capital", "Ingresos de otros valores negociables y créditos", "Otros intereses e ingresos asimilados" y "Diferencias positivas en cambio".

Inmovilizado (neto): Se calcula sumando el "Inmovilizado inmaterial", "Inmovilizado material" y "Otro inmovilizado".

Inmovilizado inmaterial: Son los elementos patrimoniales de la empresa intangibles pero susceptibles de valoración. Es la suma de "Gastos de investigación y desarrollo", "Concesiones patrimoniales, licencias y marcas", "Fondo de comercio", "Derechos de traspaso", "Aplicaciones informáticas", "Derechos sobre bienes en régimen de arrendamiento financiero", "Anticipos", "Provisiones", "Amortizaciones" y "Otras inmovilizaciones inmateriales".

Inmovilizado material: Está formado por los elementos patrimoniales tangibles, ya sean bienes muebles o inmuebles. Se determina sumando "Terrenos y construcciones", "Instalaciones técnicas y maquinaria", "Otras instalaciones, utillaje y mobiliario", "Anticipo e inmovilizaciones materiales en curso", "Otro inmovilizado", "Provisiones" y "Amortizaciones".

Líderes (empresas): Son aquellas que han alcanzado un "cash-flow" (recursos generados) en el último año superior a los 300 mil euros y que, además, hayan obtenido beneficios en ese año.

Liquidez general: Mide la capacidad de hacer frente a los pagos a corto plazo. Se obtiene dividiendo el "Activo circulante" entre el "Pasivo circulante".

Liquidez inmediata: Mide la capacidad de hacer frente a los pagos más inmediatos. Indica la posibilidad de pagar el pasivo corriente sin recurrir a las existencias. Se obtiene dividiendo el "Activo circulante" minorado en las "Existencias" entre el "Pasivo circulante".

Margen de explotación: Indica el porcentaje de beneficio que dejan las ventas antes de considerar las cargas financieras y los posibles resultados extraordinarios. Se calcula dividiendo el "Resultado de explotación" entre los "Ingresos de explotación".

Margen de actividad: Se obtiene dividiendo el "beneficio antes de intereses e impuestos" entre los "Ingresos de explotación".

Otro activo circulante: Incluye las siguientes partidas: "Accionistas por desembolsos exigidos", "Inversiones financieras temporales", "Acciones propias a corto plazo" y "Ajustes por periodificación".

Otro inmovilizado: En esta partida se recogen "Inmovilizaciones financieras", "Acciones propias" y "Deudores por operaciones de tráfico a largo plazo".

Pasivo circulante: Incluye las deudas que la empresa tiene contraídas con terceros y cuyo plazo de exigibilidad es inferior al año. Se determina sumando "Emisión de obligaciones y otros valores negociables", "Deudas con entidades de crédito", "Deudas con empresas del grupo y asociadas", "Acreedores comerciales", "Otras deudas no comerciales", "Provisiones para operaciones de tráfico" y "Ajustes por periodificación".

Pasivo fijo: Lo componen los recursos acíclicos de la empresa. Se engloban bajo este concepto: "Recursos propios", "Provisiones para riesgos y gastos" y "Deudas a largo plazo".

Pasivo total: En este apartado se anotan las partidas de "Capital" de la empresa, las "Reservas", el "Beneficio pendiente de distribución" y las demás obligaciones frente a terceros.

Período medio de acreedores (pago): Indica el número de días que pasa desde que se compra un bien o servicio hasta que se paga. Se calcula dividiendo el saldo de los "Acreedores a corto plazo" entre las "Compras" y multiplicando el resultado por 365 días.

Período medio de deudores (cobro): Indica el número de días que pasa desde que se vende un bien o servicio hasta que se cobra. Se calcula dividiendo el saldo de los "Deudores" entre las "Ventas" y multiplicando el resultado por 365 días.

Período medio de existencias (almacenamiento): Indica el número de días que las mercancías permanecen en almacén. Se calcula dividiendo las "Existencias" entre los "Consumos de explotación" y multiplicando el resultado por 365 días.

Período medio de tesorería: Indica el número de días que el saldo de tesorería permanecen inmovilizado. Se calcula dividiendo el saldo de "Tesorería" entre los "Ingresos de explotación" y multiplicando el resultado por 365 días.

Provisiones para riesgos y gastos: Son las cantidades destinadas para cubrir posibles riesgos y gastos en los que incurra la empresa.

Recursos generados (Cash-Flow): Indica la cantidad total de recursos que genera la empresa. Se determina sumando el "Resultado neto del ejercicio" y las "Amortizaciones".

Recursos propios: Son aquellos recursos de la empresa que no tienen ningún grado de exigibilidad. Se calcula con la suma de "Fondos propios", "Provisiones para riesgos y gastos" e "Ingresos a distribuir en varios ejercicios". La razón de considerar esta última partida como recurso propio, se debe a que al ser un ingreso periodificable no posee ningún grado de exigibilidad, a pesar de que sea un recurso propio de escasa duración (a corto plazo).

Rentabilidad del Cash-Flow: Mide la rentabilidad teniendo en cuenta los recursos generados por la empresa. Ratio que resulta de dividir el "Cash-Flow" entre el "Activo total".

Rentabilidad económica: Refleja la rentabilidad del negocio, de la empresa, independientemente de su estructura de financiación. Ratio que resulta de dividir el "Beneficio antes de intereses e impuestos" (BAII) entre el "Activo total neto".

Rentabilidad financiera: Mide la rentabilidad para el accionista en función de sus recursos comprometidos en la empresa. Ratio que resulta de dividir el “Beneficio neto” entre los “Recursos propios” de la empresa.

Resultado antes de impuestos: Es el resultado que genera la empresa antes de hacer frente a los impuestos. Se calcula como diferencia de todos los ingresos de la empresa y todos los gastos con excepción de los impuestos. Es la suma del “Resultado de las actividades ordinarias” y el “Resultado extraordinario”.

Resultado de las actividades extraordinarias: Es el que se genera a partir de la diferencia existente entre “Ingresos extraordinarios” y los “Gastos extraordinarios”.

Resultado de las actividades ordinarias: Es la suma del “Resultado de explotación” y del “Resultado financiero”.

Resultado económico bruto de explotación: Es el resultado generado por la actividad propia de la empresa. Se calcula como diferencia entre el “Valor Añadido Bruto” y los “Gastos de personal”.

Resultado financiero: Es el resultado que genera la actividad financiera de la empresa. Se calcula como diferencia entre los “Ingresos Financieros” y los “Gastos Financieros”.

Resultado neto del ejercicio: Es el resultado final de la actividad de la empresa. Se calcula como diferencia entre todos los ingresos y todos los gastos de la empresa.

Rotación del circulante: Se obtiene dividiendo los “Ingresos de explotación” entre el “Activo circulante”.

Rotación de existencias: Se obtiene dividiendo las “Existencias” entre el “Activo circulante”.

Solvencia: Refleja la distancia a la quiebra. Informa sobre la garantía que para los acreedores supone el activo de la empresa y la capacidad para satisfacer las deudas contraídas. Se calcula dividiendo el “Activo total real” entre los “Recursos ajenos”.

Tesorería: Saldos en efectivo que la empresa tiene a su disposición en bancos o en caja.

Valor añadido bruto a coste de factores: Se calcula restando a los “Ingresos de explotación” los “Consumos de explotación”.